

Styrelsen för

Edge & Gain Holding AB

Org nr 556988-2136

får härmed avge

**Årsredovisning
och koncernredovisning**

för räkenskapsåret 2023-01-01 - 2023-12-31

Innehållsförteckning:**Sida**

Förvaltningsberättelse	1
Resultaträkning - koncernen	4
Balansräkning - koncernen	5
Kassaflödesanalys - koncern	7
Resultaträkning - moderföretag	8
Balansräkning - moderföretag	9
Kassaflödesanalys - moderföretag	11
Noter	12
Underskrifter	19

Fastställelseintyg

Undertecknad styrelseledamot i Edge & Gain Holding AB intygar härmed dels att denna kopia av årsredovisningen överensstämmer med originalet, dels att resultat- och balansräkningen samt koncernresultat- och koncernbalansräkningen fastställts på ordinarie årsstämma 2024-02-23. Stämman beslöt också att godkänna styrelsens förslag till resultatdisposition i moderföretaget

Borås 2024-02-23


Mattias Grönnelid

Styrelsen för

Edge & Gain Holding AB

Org nr 556988-2136

får härmed avge

Årsredovisning och koncernredovisning

för räkenskapsåret 2023-01-01 - 2023-12-31

Innehållsförteckning:

Sida

Förvaltningsberättelse	1
Resultaträkning - koncernen	4
Balansräkning - koncernen	5
Kassaflödesanalys - koncern	7
Resultaträkning - moderföretag	8
Balansräkning - moderföretag	9
Kassaflödesanalys - moderföretag	11
Noter	12
Underskrifter	19

h

mk

h

Förvaltningsberättelse

Styrelsen för Edge & Gain Holding AB, 556988-2136, får härmed avge årsredovisning samt koncernredovisning för räkenskapsåret 2023.

Allmänt om verksamheten

Koncern

Bolaget bedriver kredit-, leasing- och factoringverksamhet, utan att bedriva bank eller finansieringsrörelse som avses i lagen (2004:297) om bank- och finansieringsrörelse, samt annan därmed förenlig verksamhet.

Moderföretag

Bolaget är moderbolag till Edge & Gain AB, org.nr 556950-2072.

Bolaget har sitt säte i Borås.

Händelser av väsentlig betydelse som inträffat under räkenskapsåret eller efter dess slut

Bolaget har i början av 2024 köpt aktier i dotterbolaget Edge & Gain AB 556950-2072. Ägandet uppgår nu till 77%

Byte av redovisningsprincip

Från och med den 1 januari 2023 tillämpar koncernen BFNAR 2012:1 (K3). Införandet av de nya rekommendationerna har inneburit ett byte av redovisningsprinciper.

Utveckling av företagets verksamhet, resultat och ställning

Koncern

Belopp Tkr	2023-12-31	2022-12-31	2021-12-31
Nettoomsättning	371 364	279 428	213 254
Resultat efter finansiella poster	5 174	9 127	6 614
Balansomslutning	56 310	53 846	42 293
Soliditet	12	18	17

Moderföretag

Belopp Tkr	2023-12-31	2022-12-31	2021-12-31	2020-12-31	2019-12-31
Nettoomsättning	-	-	-	-	-
Resultat efter finansiella poster	1 173	4 941	3 782	2 913	3 808
Balansomslutning	4 734	8 088	6 921	7 441	6 045
Soliditet	100	100	100	89	76

4

AMK

Väsentliga händelser under räkenskapsåret

Ekonomisk översikt

Under 2023 fortsatte vår verksamhet att expandera imponerande, vilket återspeglades i en markant ökning av nettoomsättningen till 371 miljoner kronor. Trots denna framgång observerades en viss nedgång i lönsamheten, där resultatet efter finansiella kostnader landade på 5,2 miljoner kronor. Denna utveckling motiverades av behovet av ökade resurser för att möta våra ambitiösa krav på servicekvalitet gentemot våra samarbetspartners.

Ekonomisk påverkan av lågkonjunkturen

Lågkonjunkturen, fortfarande närvarande, hade en begränsad påverkan på vår verksamhet, och större kreditförluster noterades inte under året. Emellertid märker vi en ökande andel kunder som stod inför likviditetsutmaningar. Vi arbetar aktivt med att stödja och samverka med dessa kunder för att mildra påverkan.

Investeringar och kostnader

Våra långsiktiga investeringar och engångskostnader för infrastruktur och digital utveckling översteg budgeten under året. Vi ser dessa investeringar som nödvändiga för att stärka vår verksamhet och trots att de överskred budgeten, är vi övertygade om att de kommer att bidra till ökad lönsamhet på lite längre sikt.

Marknadsposition

Trots utmaningarna med lönsamheten stärktes vår marknadsposition under 2023. Vi upplever en ökad positiv respons från marknaden, vilket resulterat i aktivt intresse från nya samarbetspartners som söker diskussion om affärsmöjligheter och långsiktigt samarbete.

Förväntad framtida utveckling

Bolagen ser fortsatt lågkonjunktur och fortsatt höga räntor under nästkommande år. Många kunder står inför likviditetsutmaningar. Vi ser både möjligheter och risker i detta.

Eget kapital

	Aktie- kapital	Annat eget kapital	Minoritets- intresse
Koncernen			
Ingående eget kapital	100 000	6 553 904	3 010 669
Utdelning till aktieägare		-4 500 000	-2 263 000
Årets resultat		2 826 583	1 261 794
Vid årets slut	100 000	4 880 487	2 009 463

	Aktie- kapital	Fritt eget kapital	Summa eget kapital
Moderföretag			
Ingående eget kapital	100 000	7 961 238	8 061 238
Utdelning till aktieägare		-4 500 000	-4 500 000
Årets resultat		1 173 075	1 173 075
Vid årets slut	100 000	4 634 313	4 734 313

h

Förslag till disposition beträffande bolagets vinst eller förlust

Styrelsen föreslår att fritt eget kapital, kronor 4 634 313 kr, disponeras enligt följande:

	<i>Belopp i SEK</i>
Utdelning, [1000 aktier * 1750 kr per aktie]	1 750 000
Balanseras i ny räkning	2 884 313
Summa	4 634 313

Vad beträffar koncernens och moderföretagets resultat och ställning i övrigt, hänvisas till efterföljande resultat- och balansräkningar med tillhörande noter.

h



2024022904855

Resultaträkning - koncernen

Belopp i SEK	Not	2023-01-01- 2023-12-31	2022-01-01- 2022-12-31
Rörelsens intäkter			
Nettoomsättning	2	371 364 026	279 428 049
Övriga rörelseintäkter		191 051	126 251
		<u>371 555 077</u>	<u>279 554 300</u>
Rörelsens kostnader			
Råvaror och förnödenheter		-323 193 389	-236 854 803
Övriga externa kostnader	3,5	-25 122 305	-18 096 737
Personalkostnader	4	-133 615	-218 704
Av- och nedskrivningar av materiella och immateriella anläggningstillgångar		-16 658 944	-14 124 518
Rörelseresultat		<u>6 446 824</u>	<u>10 259 538</u>
Resultat från finansiella poster			
Ränteintäkter och liknande resultatposter	7	34 352	164 573
Räntekostnader och liknande resultatposter	8	-1 307 083	-1 297 390
Resultat efter finansiella poster		<u>5 174 093</u>	<u>9 126 721</u>
Resultat före skatt		<u>5 174 093</u>	<u>9 126 721</u>
Skatt på årets resultat	9	-1 085 716	-1 111 480
Årets resultat		<u>4 088 377</u>	<u>8 015 241</u>
Hänförligt till			
Moderföretagets aktieägare		2 826 583	5 500 634
Innehav utan bestämmande inflytande		1 261 794	2 514 607

4

2024022904856

Balansräkning - koncernen

Belopp i SEK	Not	2023-12-31	2022-12-31
TILLGÅNGAR			
Anläggningstillgångar			
<i>Immateriella anläggningstillgångar</i>			
Koncessioner, patent, licenser, varumärken samt liknande rättigheter	10	217 923	308 123
		<u>217 923</u>	<u>308 123</u>
<i>Materiella anläggningstillgångar</i>			
Inventarier, verktyg och installationer	11,12	39 157 798	37 029 973
		<u>39 157 798</u>	<u>37 029 973</u>
<i>Finansiella anläggningstillgångar</i>			
Andra långfristiga fordringar		132 028	152 420
		<u>132 028</u>	<u>152 420</u>
Summa anläggningstillgångar		<u>39 507 749</u>	<u>37 490 516</u>
Omsättningstillgångar			
<i>Varulager m m</i>			
Färdiga varor och handelsvaror		189 145	189 145
		<u>189 145</u>	<u>189 145</u>
<i>Kortfristiga fordringar</i>			
Kundfordringar		15 281 579	11 332 393
Skattefordringar		126 441	-
Övriga fordringar		300 844	2 611 794
Förutbetalda kostnader och upplupna intäkter	14	396 897	632 046
		<u>16 105 761</u>	<u>14 576 233</u>
<i>Kassa och bank</i>		507 813	1 590 390
Summa omsättningstillgångar		<u>16 802 719</u>	<u>16 355 768</u>
SUMMA TILLGÅNGAR		<u>56 310 468</u>	<u>53 846 284</u>

h

2024022904857

Balansräkning - koncernen

<i>Belopp i SEK</i>	<i>Not</i>	<i>2023-12-31</i>	<i>2022-12-31</i>
EGET KAPITAL OCH SKULDER			
<i>Eget kapital</i>			
Aktiekapital		100 000	100 000
Balanserat resultat inkl årets resultat		4 880 487	6 553 904
Eget kapital hänförligt till moderföretagets aktieägare		<u>4 980 487</u>	<u>6 653 904</u>
Innehav utan bestämmande inflytande		2 009 463	3 010 669
Summa eget kapital		<u>6 989 950</u>	<u>9 664 573</u>
<i>Långfristiga skulder</i>			
Övriga långfristiga skulder	15	26 172 914	24 707 880
		<u>26 172 914</u>	<u>24 707 880</u>
<i>Kortfristiga skulder</i>			
Checkräkningskredit	16	4 745 482	-
Leverantörsskulder		12 763 331	13 048 320
Skatteskulder		-	835 261
Övriga kortfristiga skulder		3 602 933	2 788 404
Upplupna kostnader och förutbetalda intäkter	17	2 035 858	2 801 846
		<u>23 147 604</u>	<u>19 473 831</u>
SUMMA EGET KAPITAL OCH SKULDER		<u>56 310 468</u>	<u>53 846 284</u>

4

Kassaflödesanalys - koncern

<i>Belopp i SEK</i>	<i>Not</i>	<i>2023-12-31</i>	<i>2022-12-31</i>
Den löpande verksamheten			
Resultat efter finansiella poster		5 174 093	9 126 721
Avskrivningar		16 658 944	14 124 518
Justeringar för poster som inte ingår i kassaflödet, m m		425 471	690 856
		<u>22 258 508</u>	<u>23 942 095</u>
Betald skatt		-1 085 716	-1 111 480
Kassaflöde från den löpande verksamheten före förändringar av rörelsekapital		21 172 792	22 830 615
<i>Kassaflöde från förändringar i rörelsekapital</i>			
Ökning(-)/Minskning (+) av varulager		-	-9 208
Ökning(-)/Minskning (+) av rörelsefordringar		-1 509 136	-7 429 872
Ökning(+)/Minskning (-) av rörelseskulder		-1 071 709	8 351 048
Kassaflöde från den löpande verksamheten		18 591 947	23 742 583
Investeringsverksamheten			
Förvärv av immateriella anläggningstillgångar		-	-150 024
Förvärv av materiella anläggningstillgångar		-19 122 040	-18 390 166
Kassaflöde från investeringsverksamheten		-19 122 040	-18 540 190
Finansieringsverksamheten			
Upptagna lån		1 465 034	6 572 665
Förändring av checkräkning		4 745 482	-5 132 986
Utbetald utdelning		-6 763 000	-5 252 350
Kassaflöde från finansieringsverksamheten		-552 484	-3 812 671
Årets kassaflöde		-1 082 577	1 389 722
Likvida medel vid årets början		1 590 390	200 668
Likvida medel vid årets slut		507 813	1 590 390

h

By

2024022904859

Resultaträkning - moderföretag

Belopp i SEK	Not	2023-01-01- 2023-12-31	2022-01-01- 2022-12-31
Rörelsens intäkter		-	-
Rörelsens kostnader			
Övriga externa kostnader	3,5	-10 456	-9 850
Personalkostnader	4	26 284	-26 284
Rörelseresultat		15 828	-36 134
Resultat från finansiella poster			
Resultat från andelar i koncernföretag	6	1 155 000	5 037 000
Ränteintäkter och liknande resultatposter	7	2 247	115 118
Räntekostnader och liknande resultatposter	8	-	-175 377
Resultat efter finansiella poster		1 173 075	4 940 607
Resultat före skatt		1 173 075	4 940 607
Årets resultat		1 173 075	4 940 607

h

2024022904860

Balansräkning - moderföretag

<i>Belopp i SEK</i>	<i>Not</i>	<i>2023-12-31</i>	<i>2022-12-31</i>
TILLGÅNGAR			
Anläggningstillgångar			
Finansiella anläggningstillgångar			
Andelar i koncernföretag	13	3 071 500	3 071 500
		<u>3 071 500</u>	<u>3 071 500</u>
Summa anläggningstillgångar		<u>3 071 500</u>	<u>3 071 500</u>
Omsättningstillgångar			
Kortfristiga fordringar			
Fordringar hos koncernföretag		1 155 000	4 635 904
Övriga fordringar		-	340 723
		<u>1 155 000</u>	<u>4 976 627</u>
Kassa och bank		<u>507 813</u>	<u>39 395</u>
Summa omsättningstillgångar		<u>1 662 813</u>	<u>5 016 022</u>
SUMMA TILLGÅNGAR		<u>4 734 313</u>	<u>8 087 522</u>

4

2024022904861

Balansräkning - moderföretag

<i>Belopp i SEK</i>	<i>Not</i>	<i>2023-12-31</i>	<i>2022-12-31</i>
EGET KAPITAL OCH SKULDER			
<i>Eget kapital</i>			
<i>Bundet eget kapital</i>			
Aktiekapital (1000 aktier)		100 000	100 000
		<u>100 000</u>	<u>100 000</u>
<i>Fritt eget kapital</i>			
Balanserad vinst eller förlust		3 461 238	3 020 631
Årets resultat		1 173 075	4 940 607
		<u>4 634 313</u>	<u>7 961 238</u>
Summa eget kapital		<u>4 734 313</u>	<u>8 061 238</u>
<i>Kortfristiga skulder</i>			
Upplupna kostnader och förutbetalda intäkter	17	-	26 284
		-	<u>26 284</u>
SUMMA EGET KAPITAL OCH SKULDER		<u>4 734 313</u>	<u>8 087 522</u>

4

2024022904862

Kassaflödesanalys - moderföretag

<i>Belopp i SEK</i>	<i>Not</i>	<i>2023-12-31</i>	<i>2022-12-31</i>
Den löpande verksamheten			
Resultat efter finansiella poster		1 173 075	4 940 607
		<u>1 173 075</u>	<u>4 940 607</u>
Kassaflöde från den löpande verksamheten före förändringar av rörelsekapital		1 173 075	4 940 607
<i>Kassaflöde från förändringar i rörelsekapital</i>			
Ökning(-)/Minskning (+) av rörelsefordringar		3 821 627	-1 256 079
Ökning(+)/Minskning (-) av rörelseskulder		-26 284	26 284
Kassaflöde från den löpande verksamheten		4 968 418	3 710 812
Finansieringsverksamheten			
Utbetald utdelning till moderföretagets aktieägare		-4 500 000	-3 800 000
Kassaflöde från finansieringsverksamheten		-4 500 000	-3 800 000
Årets kassaflöde		468 418	-89 188
Likvida medel vid årets början		39 395	128 583
Likvida medel vid årets slut		507 813	39 395

h

Handwritten signatures and initials at the bottom right of the page.

2024022904863

Noter

Not 1 Redovisningsprinciper

Belopp i SEK om inget annat anges.

Allmänna redovisningsprinciper

Årsredovisningen har upprättats i enlighet med årsredovisningslagen och för första året också enligt Bokföringsnämndens allmänna råd BFNAR 2012:1 Årsredovisning och koncernredovisning (K3).

Tidigare har årsredovisning upprättats i enlighet med BFNAR 2016:10 (K2). Övergång till BFNAR 2012:1 har skett med anledning av växande storlek på bolaget.

Värderingsprinciper mm

Tillgångar, avsättningar och skulder har värderats utifrån anskaffningsvärden om inget annat anges nedan.

Låneutgifter

De låneutgifter som uppkommer då företaget lånar kapital kostnadsförs i resultaträkningen i den period de uppstår.

Redovisning av leasingavtal där företaget är leasinggivare

Samtliga leasingavtal där företaget är leasegivare klassificeras vid första redovisningstillfället som operationella leasingavtal.

Tillgångar upplåtna till kunder genom leasingavtal redovisas under materiella anläggningstillgångar.

Anläggningstillgångar

Materiella och immateriella anläggningstillgångar redovisas till anskaffningsvärdet minskat med ackumulerade avskrivningar och eventuella nedskrivningar.

Avskrivningsbart belopp utgörs av anskaffningsvärdet minskat med ett beräknat restvärde om detta är väsentligt.

Avskrivning sker linjärt över tillgångens beräknade nyttjandeperiod eftersom det återspeglar den förväntade förbrukningen av tillgångens framtida ekonomiska fördelar. Avskrivningen redovisas som kostnad i resultaträkningen.

Avskrivningar

Följande avskrivningstider tillämpas:

	Koncern	Moder- företag
	år	år
Licenser	5	0
Inventarier för uthyrning	3-5	0
Egna inventarier	5	0

4

Am K

Not 2 Nettoomsättning per rörelsegren och geografisk marknad

	2023-01-01- 2023-12-31	2022-01-01- 2022-12-31
Koncern		
<i>Nettoomsättning per rörelsegren</i>		
Hysesintäkter leasingkontrakt	18 770 631	17 539 466
Övriga kontraktsintäkter	352 593 395	261 888 584
	<u>371 364 026</u>	<u>279 428 050</u>

Not 3 Arvode och kostnadsersättning till revisorer

	2023-01-01- 2023-12-31	2022-01-01- 2022-12-31
Koncern		
Aronsson & Co. Redovisningsbyrå AB		
Revisionsuppdrag	78 731	66 355
Summa	<u>78 731</u>	<u>66 355</u>
Moderföretag		
Aronsson & Co. Redovisningsbyrå AB		
Revisionsuppdrag	7 531	7 225
Summa	<u>7 531</u>	<u>7 225</u>

Med revisionsuppdrag avses granskning av årsredovisningen och bokföringen samt styrelsens förvaltning, övriga arbetsuppgifter som det ankommer på företagets revisor att utföra samt rådgivning eller annat biträde som föranleds av iakttagelser vid sådan granskning eller genomförandet av sådana övriga arbetsuppgifter.

4

Not 4 Anställda, personalkostnader och arvoden till styrelse

Medelantalet anställda

	2023-01-01- 2023-12-31	2022-01-01- 2022-12-31
Moderföretag	-	-
Totalt moderföretaget	-	-
Dotterföretag	-	-
Totalt dotterföretag	-	-
Koncernen totalt	-	-

Styrelsearvode samt sociala kostnader

	2023-01-01- 2023-12-31	2022-01-01- 2022-12-31
Moderföretag		
Löner och andra ersättningar	-	-
Sociala kostnader	-	-
Dotterföretag		
Löner och andra ersättningar	120 000	100 000
Sociala kostnader	37 704	31 420
Koncern		
Löner och andra ersättningar	120 000	100 000
Sociala kostnader	37 704	31 420

Not 5 Operationell leasing

Leasingavtal där företaget är leasegivare

	2023-01-01- 2023-12-31	2022-01-01- 2022-12-31
Koncern		
<i>Framtida minimileaseavgifter avseende icke uppsägningsbara operationella leasingavtal:</i>		
Inom ett år	17 288 628	15 652 179
Mellan ett och fem år	24 387 541	23 070 612
Senare än fem år	4 651 003	4 399 848
	<u>46 327 172</u>	<u>43 122 639</u>
Moderföretag		
<i>Framtida minimileaseavgifter avseende icke uppsägningsbara operationella leasingavtal:</i>	-	-
	<u>-</u>	<u>-</u>

h

Not 6 Resultat från andelar i koncernföretag

	2023-01-01- 2023-12-31	2022-01-01- 2022-12-31
Utdelning	1 155 000	5 037 000
	<u>1 155 000</u>	<u>5 037 000</u>

Not 7 Ränteintäkter och liknande resultatposter

	2023-01-01- 2023-12-31	2022-01-01- 2022-12-31
Koncern		
Ränteintäkter, övriga	34 352	164 573
	<u>34 352</u>	<u>164 573</u>
Moderföretag		
Ränteintäkter, övriga	2 247	115 118
	<u>2 247</u>	<u>115 118</u>

Not 8 Räntekostnader och liknande resultatposter

	2023-01-01- 2023-12-31	2022-01-01- 2022-12-31
Koncern		
Räntekostnader, övriga	-1 307 083	-1 297 390
	<u>-1 307 083</u>	<u>-1 297 390</u>
Moderföretag		
Räntekostnader, övriga	-	-175 377
	<u>-</u>	<u>-175 377</u>

Not 9 Skatt på årets resultat

	2023-01-01- 2023-12-31	2022-01-01- 2022-12-31
Koncern		
Resultat före skatt	Belopp 5 174 093	Belopp 9 126 721
Skatt enligt gällande skattesats	20,60% 1 065 863	1 880 105
Ej avdragsgilla kostnader	23 680	9 785
Ej skattepliktiga intäker	-104	-11
Ökning av underskottsavdrag utan motsvarande aktivering av uppskjuten skatt	-	19 856
Utnyttjande av tidigare ej aktiverade underskottsavdrag	-3 723	-
Skattereduktion inventarier 2021	-	-798 255
Redovisad effektiv skatt	<u>-1 085 716</u>	<u>-1 111 480</u>
Differens	-	-
Moderföretag		
Aktuell skatt	-	-
	<u>-</u>	<u>-</u>

4

Not 10 Koncessioner, patent, licenser, varumärken samt liknande rättigheter

	2023-12-31	2022-12-31
Koncern		
<i>Akkumulerade anskaffningsvärden:</i>		
-Vid årets början	451 003	300 979
-Nyanskaffningar		150 024
Vid årets slut	451 003	451 003
<i>Akkumulerade avskrivningar:</i>		
-Vid årets början	-142 880	-55 180
-Årets avskrivning	-90 200	-87 700
Redovisat värde vid årets slut	217 923	308 123
Moderföretag		
Redovisat värde vid årets slut	-	-

Not 11 Egna inventarier

	2023-12-31	2022-12-31
Koncern		
<i>Akkumulerade anskaffningsvärden:</i>		
-Vid årets början	1 823 375	1 639 144
-Nyanskaffningar	208 922	184 231
-Vid årets slut	2 032 297	1 823 375
<i>Akkumulerade avskrivningar:</i>		
-Vid årets början	-1 338 011	-1 217 028
-Årets avskrivning	-165 694	-120 983
-Vid årets slut	-1 503 705	-1 338 011
Redovisat värde vid årets slut	528 592	485 364
Moderföretag		
Redovisat värde vid årets slut	-	-

Not 12 Inventarier för uthyrning

	2023-12-31	2022-12-31
Koncern		
<i>Akkumulerade anskaffningsvärden:</i>		
-Vid årets början	60 064 358	48 509 347
-Nyanskaffningar	18 913 118	18 205 935
-Avyttringar och utrangeringar	-10 116 428	-6 650 924
-Vid årets slut	68 861 048	60 064 358
<i>Akkumulerade avskrivningar:</i>		
-Vid årets början	-23 519 749	-15 563 982
-Återförda avskrivningar på avyttringar och utrangeringar	9 690 956	5 960 068
-Årets avskrivning	-16 403 049	-13 915 835
-Vid årets slut	-30 231 842	-23 519 749
Redovisat värde vid årets slut	38 629 206	36 544 609
Moderföretag		
Redovisat värde vid årets slut	-	-

2024022904868

Not 13 Andelar i koncernföretag

	2023-12-31	2022-12-31
Akkumulerade anskaffningsvärden:		
-Vid årets början	3 071 500	3 071 500
-Förvärv	-	-
Redovisat värde vid årets slut	3 071 500	3 071 500

Spec av moderföretagets och koncernens innehav av andelar i koncernföretag

Ägarandelen av kapitalet avses, vilket även överensstämmer med andelen av rösterna för totalt antal aktier.

Moderföretaget har bedömt att bestämmande inflytande föreligger i Edge & Gain AB eftersom det finns en överenskommelse med övriga ägare. Överenskommelsen innebär att moderföretaget har rätt att utforma de finansiella och operativa strategierna.

Dotterföretag / Org nr / Säte	Antal andelar	i %	2023-12-31 Redovisat värde	2022-12-31 Redovisat värde
Edge & Gain AB, 556950-2072	690	69	3 071 500	3 071 500
			3 071 500	3 071 500

Not 14 Förutbetalda kostnader och upplupna intäkter

	2023-12-31	2022-12-31
Koncern		
Förutbetalda kostnader	331 736	408 137
Upplupna intäkter	65 161	223 909
	396 897	632 046
Moderföretag	-	-

Not 15 Övriga långfristiga skulder

	2023-12-31	2022-12-31
Koncern		
Förfallotidpunkt, senare än fem år från balansdagen	26 172 914	24 707 880
	26 172 914	24 707 880
Moderföretag	-	-

Upptagna lån från ägarna för finansiering av verksamheten.
Lånet löper utan fastslagen amorteringsplan

4

Not 16 Checkräkningskredit

	2023-12-31	2022-12-31
Koncernen		
Beviljad kreditlimit	7 500 000	7 500 000
Outnyttjad del	-2 754 518	-7 500 000
Utnyttjat kreditbelopp	4 745 482	-
Moderföretaget		
Utnyttjat kreditbelopp	-	-

Not 17 Upplupna kostnader och förutbetalda intäkter

	2023-12-31	2022-12-31
Koncernen		
Upplupna kostnader	573 891	484 013
Förutbetalda intäkter	1 461 967	2 291 549
	2 035 858	2 775 562
Moderföretaget		
	-	-

Not 18 Ställda säkerheter

Ställda säkerheter


	2023-12-31	2022-12-31
Koncernen		
Företagsinteckningar	3 750 000	3 750 000
	3 750 000	3 750 000
Moderbolaget		
	-	-
	-	-
Summa ställda säkerheter	3 750 000	3 750 000

h


2024022904870

Underskrifter


Borås 2024-02-23




Mattias Grönnelid
Styrelseordförande



Henrik Apelkvist



Bengt Lof Josefsson



Björn Widberg

Min revisionsberättelse har lämnats den 23 februari 2024.



Håkan Aronsson
Auktoriserad revisor

2024022904871

REVISIONSBERÄTTELSE

Till bolagsstämman i Edge & Gain Holding AB
Org.nr. 556988-2136

Rapport om årsredovisningen och koncernredovisningen

Uttalanden

Jag har utfört en revision av årsredovisningen och koncernredovisningen för Edge & Gain Holding AB för år 2023.

Enligt min uppfattning har årsredovisningen och koncernredovisningen upprättats i enlighet med årsredovisningslagen och ger en i alla väsentliga avseenden rättvisande bild av moderbolagets och koncernens finansiella ställning per den 31 december 2023 och av dessas finansiella resultat och kassaflöde för året enligt årsredovisningslagen. Förvaltningsberättelsen är förenlig med årsredovisningens och koncernredovisningens övriga delar.

Jag tillstyrker därför att bolagsstämman fastställer resultaträkningen och balansräkningen för moderbolaget och för koncernen.

Grund för uttalanden

Jag har utfört revisionen enligt International Standards on Auditing (ISA) och god revisionssed i Sverige. Mitt ansvar enligt dessa standarder beskrivs närmare i avsnittet "Revisorns ansvar". Jag är oberoende i förhållande till moderbolaget och koncernen enligt god revisorssed i Sverige och har i övrigt fullgjort mitt yrkesetiska ansvar enligt dessa krav. Jag anser att de revisionsbevis jag har inhämtat är tillräckliga och ändamålsenliga som grund för mina uttalanden.

Styrelsens ansvar

Det är styrelsen som har ansvaret för att årsredovisningen och koncernredovisningen upprättas och att de ger en rättvisande bild enligt årsredovisningslagen. Styrelsen ansvarar även för den interna kontroll som den bedömer är nödvändig för att upprätta en årsredovisning och koncernredovisning som inte innehåller några väsentliga felaktigheter, vare sig dessa beror på oegentligheter eller misstag.

Vid upprättandet av årsredovisningen och koncernredovisningen ansvarar styrelsen för bedömningen av bolagets och koncernens förmåga att fortsätta verksamheten. Den upplyser, när så är tillämpligt, om förhållanden som kan påverka förmågan att fortsätta verksamheten och att använda antagandet om fortsatt drift. Antagandet om fortsatt drift tillämpas dock inte om styrelsen avser att likvidera bolaget, upphöra med verksamheten eller inte har något realistiskt alternativ till att göra något av detta.

Revisorns ansvar

Mina mål är att uppnå en rimlig grad av säkerhet om huruvida årsredovisningen och koncernredovisningen som helhet inte innehåller några väsentliga felaktigheter, vare sig dessa beror på oegentligheter eller misstag, och att lämna en revisionsberättelse som innehåller mina uttalanden. Rimlig säkerhet är en hög grad av säkerhet, men är ingen garanti för att en revision som utförs enligt ISA och god revisionssed i Sverige alltid kommer att upptäcka en väsentlig felaktighet om en sådan finns. Felaktigheter kan uppstå på grund av oegentligheter eller misstag och anses vara väsentliga om de enskilt eller tillsammans rimligen kan förväntas påverka de ekonomiska beslut som användare fattar med grund i årsredovisningen och koncernredovisningen.

Som del av en revision enligt ISA använder jag professionellt omdöme och har en professionellt skeptisk inställning under hela revisionen. Dessutom:

- identifierar och bedömer jag riskerna för väsentliga felaktigheter i årsredovisningen och koncernredovisningen, vare sig dessa beror på oegentligheter eller misstag, utformar och utför granskningsåtgärder bland annat utifrån dessa risker och inhämtar revisionsbevis som är tillräckliga och ändamålsenliga för att utgöra en grund för mina uttalanden. Risken för att inte upptäcka en väsentlig felaktighet till följd av oegentligheter är högre än för en väsentlig felaktighet som beror på misstag, eftersom oegentligheter kan innefatta agerande i maskopi, förfalskning, avsiktliga utelämnanden, felaktig information eller åsidosättande av intern kontroll.
- skaffar jag mig en förståelse av den del av bolagets interna kontroll som har betydelse för min revision för att utforma granskningsåtgärder som är lämpliga med hänsyn till omständigheterna, men inte för att uttala mig om effektiviteten i den interna kontrollen.
- utvärderar jag lämpligheten i de redovisningsprinciper som används och rimligheten i styrelsens uppskattningar i redovisningen och tillhörande upplysningar.

- drar jag en slutsats om lämpligheten i att styrelsen använder antagandet om fortsatt drift vid upprättandet av årsredovisningen och koncernredovisningen. Jag drar också en slutsats, med grund i de inhämtade revisionsbevisen, om huruvida det finns någon väsentlig osäkerhetsfaktor som avser sådana händelser eller förhållanden som kan leda till betydande tvivel om bolagets och koncernens förmåga att fortsätta verksamheten. Om jag drar slutsatsen att det finns en väsentlig osäkerhetsfaktor, måste jag i revisionsberättelsen fästa uppmärksamheten på upplysningarna i årsredovisningen och koncernredovisningen om den väsentliga osäkerhetsfaktorn eller, om sådana upplysningar är otillräckliga, modifiera uttalandet om årsredovisningen och koncernredovisningen. Mina slutsatser baseras på de revisionsbevis som inhämtas fram till datumet för revisionsberättelsen. Dock kan framtida händelser eller förhållanden göra att ett bolag och en koncern inte längre kan fortsätta verksamheten.
 - utvärderar jag den övergripande presentationen, strukturen och innehållet i årsredovisningen och koncernredovisningen, däribland upplysningarna, och om årsredovisningen och koncernredovisningen återger de underliggande transaktionerna och händelserna på ett sätt som ger en rättvisande bild.
 - inhämtar jag tillräckliga och ändamålsenliga revisionsbevis avseende den finansiella informationen i enheterna eller affärsaktiviteterna inom koncernen för att göra ett uttalande avseende koncernredovisningen. Jag ansvarar för styrning, övervakning och utförande av koncernrevisionen. Jag är ensam ansvarig för mina uttalanden.
- Jag måste informera styrelsen om bland annat revisionens planerade omfattning och inriktning samt tidpunkten för den. Jag måste också informera om betydelsefulla iakttagelser under revisionen, däribland de eventuella betydande brister i den interna kontrollen som jag identifierat.

Rapport om andra krav enligt lagar och andra författningar

Uttalanden

Utöver min revision av årsredovisningen och koncernredovisningen har jag även utfört en revision av styrelsens förvaltning för Edge & Gain Holding AB för år 2023 samt av förslaget till dispositioner beträffande bolagets vinst eller förlust.

Jag tillstyrker att bolagsstämman disponerar vinsten enligt förslaget i förvaltningsberättelsen och beviljar styrelsens ledamöter ansvarsfrihet för räkenskapsåret.

Grund för uttalanden

Jag har utfört revisionen enligt god revisionsd i Sverige. Mitt ansvar enligt denna beskrivs närmare i avsnittet "Revisorns ansvar". Jag är oberoende i förhållande till moderbolaget och koncernen enligt god revisorsd i Sverige och har i övrigt fullgjort mitt yrkesetiska ansvar enligt dessa krav.

Jag anser att de revisionsbevis jag har inhämtat är tillräckliga och ändamålsenliga som grund för mina uttalanden.

Styrelsens ansvar

Det är styrelsen som har ansvaret för förslaget till dispositioner beträffande bolagets vinst eller förlust. Vid förslag till utdelning innefattar detta bland annat en bedömning av om utdelningen är försvarlig med hänsyn till de krav som bolagets och koncernens verksamhetsart, omfattning och risker ställer på storleken av bolagets och koncernens egna kapital, konsolideringsbehov, likviditet och ställning i övrigt.

Styrelsen ansvarar för bolagets organisation och förvaltningen av bolagets angelägenheter. Detta innefattar bland annat att fortlöpande bedöma bolagets och koncernens ekonomiska situation och att tillse att bolagets organisation är utformad så att bokföringen, medelsförvaltningen och bolagets ekonomiska angelägenheter i övrigt kontrolleras på ett betryggande sätt.

Revisorns ansvar

Mitt mål beträffande revisionen av förvaltningen, och därmed mitt uttalande om ansvarsfrihet, är att inhämta revisionsbevis för att med en rimlig grad av säkerhet kunna bedöma om någon styrelseledamot i något väsentligt avseende:

- företagit någon åtgärd eller gjort sig skyldig till någon försummelse som kan föranleda ersättningsskyldighet mot bolaget, eller
- på något annat sätt handlat i strid med aktiebolagslagen, årsredovisningslagen eller bolagsordningen.

Mitt mål beträffande revisionen av förslaget till dispositioner av bolagets vinst eller förlust, och därmed mitt uttalande om detta, är att med rimlig grad av säkerhet bedöma om förslaget är förenligt med aktiebolagslagen.

Rimlig säkerhet är en hög grad av säkerhet, men ingen garanti för att en revision som utförs enligt god revisionsd i Sverige alltid kommer att upptäcka åtgärder eller försummelser som kan föranleda ersättningsskyldighet mot bolaget, eller att ett förslag till dispositioner av bolagets vinst eller förlust inte är förenligt med aktiebolagslagen.

Som en del av en revision enligt god revisionsd i Sverige använder jag professionellt omdöme och har en professionellt skeptisk inställning under hela revisionen. Granskningen av förvaltningen och förslaget till dispositioner av bolagets vinst eller förlust grundar sig främst på revisionen av räkenskaperna. Vilka tillkommande granskningsåtgärder som utförs baseras på min professionella bedömning med utgångspunkt i risk och väsentlighet. Det innebär att jag fokuserar granskningen på sådana åtgärder, områden och förhållanden som är väsentliga för verksamheten och där avsteg och överträdelser skulle ha särskild betydelse för bolagets situation. Jag går igenom och prövar fattade beslut, beslutsunderlag, vidtagna åtgärder och andra förhållanden som är relevanta för mitt uttalande om ansvarsfrihet. Som underlag för mitt uttalande om styrelsens förslag till dispositioner beträffande bolagets vinst eller förlust har jag granskat styrelsens motiverade yttrande samt ett urval av underlagen för detta för att kunna bedöma om förslaget är förenligt med aktiebolagslagen.

Borås den 23 februari 2024

Håkan Aronsson
Auktoriserad revisor

Vidmergas
