

# Årsredovisning

för

## Tramed AB

556818-5630

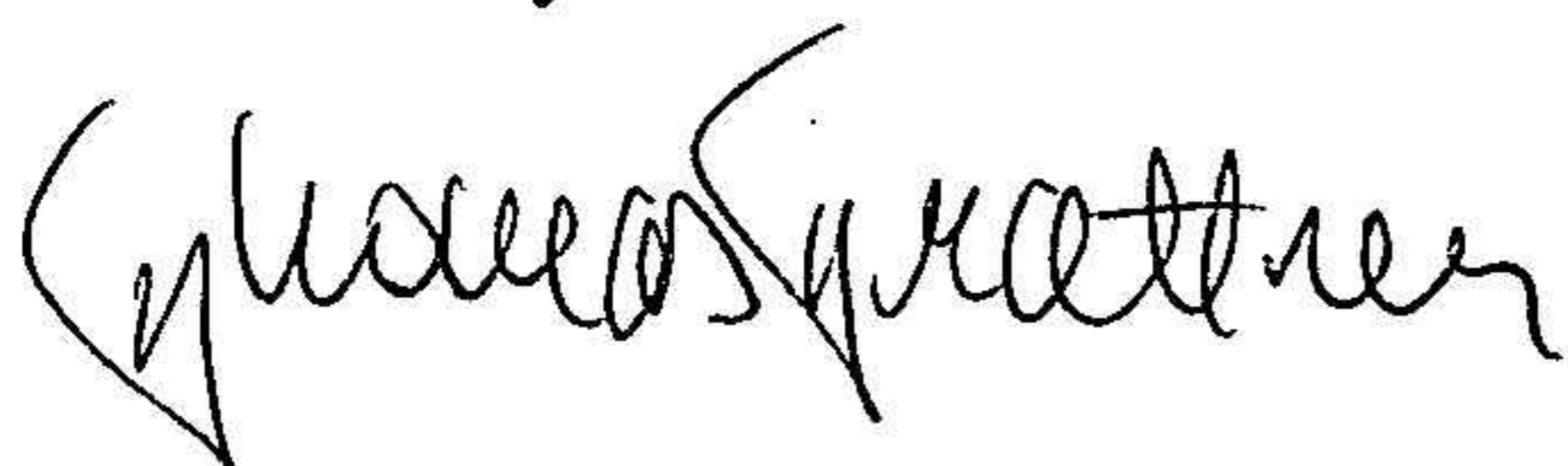
Räkenskapsåret

2022

### Fastställelseintyg

Undertecknad styrelseledamot i Tramed AB intygar, dels att denna kopia av årsredovisningen stämmer överens med originalet, dels att resultaträkningen och balansräkningen i årsredovisningen har fastställts på årsstämma den 7 februari 2023. Årsstämman beslutade att godkänna styrelsens förslag till resultatdisposition.

Södra Sandby den 7 februari 2023



Thomas Trattner

Styrelsen för Tramed AB avger följande årsredovisning för räkenskapsåret 2022.

Årsredovisningen är upprättad i svenska kronor, SEK. Om inte annat särskilt anges, redovisas alla belopp i hela kronor (kr). Uppgifter inom parentes avser föregående år.

## Förvaltningsberättelse

### Verksamheten

#### *Allmänt om verksamheten*

Bolaget bedriver Läkarkonsultverksamhet.

Bolaget startade under 2015 verksamheten mäkleri av kontakter mellan Sverige och Ukaraina. Syftet är att identifiera gemensamma intressen som kan leda till samarbete inom nano-, laser- och hydroakustisk teknologi för övervakning av kustlinjer och havsbotten. Denna del är vilande.

Företaget har sitt säte i Lund.

<b>Flerårsöversikt (Tkr)</b>	<b>2022</b>	<b>2021</b>	<b>2020</b>	<b>2019</b>
Nettoomsättning	1 896	1 766	1 667	1 899
Resultat efter finansiella poster	1 053	971	944	1 167
Soliditet (%)	88,8	87,9	84,9	84,8

### Förändringar i eget kapital

	<b>Aktie- kapital</b>	<b>Balanserat resultat</b>	<b>Årets resultat</b>	<b>Totalt</b>
Belopp vid årets ingång	50 000	200 000	756 242	<b>1 006 242</b>
Disposition enligt beslut av årsstämman:				
Utdelning		-200 000	-400 000	<b>-600 000</b>
Balanseras i ny räkning		356 242	-356 242	<b>0</b>
Årets resultat			835 670	<b>835 670</b>
<b>Belopp vid årets utgång</b>	<b>50 000</b>	<b>356 242</b>	<b>835 670</b>	<b>1 241 912</b>

### Resultatdisposition

Styrelsen föreslår att till förfogande stående vinstmedel (kronor):

balanserad vinst	356 242
årets vinst	835 670
	<b>1 191 912</b>
disponeras så att	
till aktieägare utdelas (2.200:00 kronor per aktie)	1 100 000
i ny räkning överföres	91 912
	<b>1 191 912</b>

Styrelsen föreslås bemyndigas att besluta om tidpunkt då utdelningen skall betalas.

Styrelsen anser att förslaget är förenligt med försiktighetsregeln i 17 kap. 3 § aktiebolagslagen enligt följande redogörelse: Styrelsens uppfattning är att vinstutdelningen är försvarlig med hänsyn till de krav verksamhetens art, omfattning och risk ställer på storleken på det egna kapitalet, bolagets konsolideringsbehov, likviditet och ställning i övrigt.

Företagets resultat och ställning i övrigt framgår av efterföljande resultat- och balansräkning med noter.

## Resultaträkning

Not

2022-01-01  
-2022-12-31

2021-01-01  
-2021-12-31

### Rörelseintäkter, lagerförändringar m. m.

Nettoomsättning

1 896 250

1 766 400

**Summa rörelseintäkter, lagerförändringar m.m.**

**1 896 250**

**1 766 400**

### Rörelsekostnader

Övriga externa kostnader

-79 333

-91 956

Personalkostnader

2

-739 883

-699 605

Avskrivningar av materiella anläggningstillgångar

-3 674

-3 674

**Summa rörelsekostnader**

**-822 890**

**-795 235**

**Rörelseresultat**

**1 073 360**

**971 165**

### Finansiella poster

Övriga ränteintäkter och liknande resultatposter

343

0

Nedskrivningar av finansiella anläggningstillgångar och

kortfristiga placeringar

-20 798

0

Räntekostnader och liknande resultatposter

-194

-518

**Summa finansiella poster**

**-20 649**

**-518**

**Resultat efter finansiella poster**

**1 052 711**

**970 647**

**Resultat före skatt**

**1 052 711**

**970 647**

### Skatter

Skatt på årets resultat

-217 041

-214 405

**Årets resultat**

**835 670**

**756 242**

## Balansräkning

Not

2022-12-31

2021-12-31

### TILLGÅNGAR

#### Anläggningstillgångar

##### *Materiella anläggningstillgångar*

Inventarier, verktyg och installationer

3

3 615

7 289

**Summa materiella anläggningstillgångar**

**3 615**

**7 289**

##### *Finansiella anläggningstillgångar*

Andra långfristiga värdepappersinnehav

4

987 202

740 000

**Summa finansiella anläggningstillgångar**

**987 202**

**740 000**

**Summa anläggningstillgångar**

**990 817**

**747 289**

#### Omsättningstillgångar

##### *Kortfristiga fordringar*

Kundfordringar

0

250 000

Skattefordran

61 479

78 445

Övriga fordringar

385

1 258

Förutbetalda kostnader och upplupna intäkter

130 000

0

**Summa kortfristiga fordringar**

**191 864**

**329 703**

##### *Kassa och bank*

Kassa och bank

216 328

67 421

**Summa kassa och bank**

**216 328**

**67 421**

**Summa omsättningstillgångar**

**408 192**

**397 124**

**SUMMA TILLGÅNGAR**

**1 399 009**

**1 144 413**

## Balansräkning

Not

2022-12-31

2021-12-31

### EGET KAPITAL OCH SKULDER

#### Eget kapital

##### *Bundet eget kapital*

Aktiekapital

50 000

50 000

**Summa bundet eget kapital**

**50 000**

**50 000**

##### *Fritt eget kapital*

Balanserat resultat

356 242

200 000

Årets resultat

835 670

756 242

**Summa fritt eget kapital**

**1 191 912**

**956 242**

**Summa eget kapital**

**1 241 912**

**1 006 242**

#### Kortfristiga skulder

Övriga skulder

142 097

133 171

Upplupna kostnader och förutbetalda intäkter

15 000

5 000

**Summa kortfristiga skulder**

**157 097**

**138 171**

**SUMMA EGET KAPITAL OCH SKULDER**

**1 399 009**

**1 144 413**

## Noter

### Not 1 Redovisningsprinciper

#### Allmänna upplysningar

Årsredovisningen är upprättad i enlighet med årsredovisningslagen och Bokföringsnämndens allmänna råd (BFNAR 2016:10) om årsredovisning i mindre företag.

#### Avskrivning

Tillämpade avskrivningstider:

Masiner och Inventarier 5 år

### Not 2 Medelantalet anställda

	2022	2021
Medelantalet anställda	1	1

### Not 3 Inventarier, verktyg och installationer

	2022-12-31	2021-12-31
Ingående anskaffningsvärden	139 731	139 731
<b>Utgående ackumulerade anskaffningsvärden</b>	<b>139 731</b>	<b>139 731</b>
Ingående avskrivningar	-132 442	-128 768
Årets avskrivningar	-3 674	-3 674
<b>Utgående ackumulerade avskrivningar</b>	<b>-136 116</b>	<b>-132 442</b>
<b>Utgående redovisat värde</b>	<b>3 615</b>	<b>7 289</b>

### Not 4 Andra långfristiga värdepappersinnehav

	2022-12-31	2021-12-31
Ingående anskaffningsvärden	740 000	
Inköp	2 620 142	
Försäljningar	-2 352 142	
<b>Utgående ackumulerade anskaffningsvärden</b>	<b>1 008 000</b>	
Årets nedskrivningar	-20 798	
<b>Utgående ackumulerade nedskrivningar</b>	<b>-20 798</b>	
<b>Utgående redovisat värde</b>	<b>987 202</b>	


Av årets nedskrivningar avser 20 798 kr nedskrivningar till det värde som tillgången har på balansdagen även om det inte kan antas att värdenedgången är bestående.

Tramed AB  
Org.nr 556818-5630

7 (7)


Resultat- och balansräkningen kommer att föreläggas på årsstämma för fastställelse.

Södra Sandby den 7 februari 2023



Thomas Trattner

**Fotokopians överensstämmelse  
med originalet intygas:**



PETRA GULLBORN HASTINGS

2023021402114