


Årsredovisning för
Henrik Neeskens AB
556920-6989

Räkenskapsåret
2023-01-01 - 2023-12-31

Fastställelseintyg

Undertecknad styrelseledamot i Henrik Neeskens AB intygar härmed dels att denna kopia av årsredovisningen överensstämmer med originalet, dels att resultat- och balansräkningen fastställts på årsstämma 2024-06-28. Stämman beslutade också att godkänna styrelsens förslag till resultatdisposition.

Saltsjöbaden 2024-07-05



Henrik Söderberg

Förvaltningsberättelse

Styrelsen för Henrik Neeskens AB, 556920-6989, med säte i Nacka kommun, Stockholms län får härmed avge årsredovisning för räkenskapsåret 2023.

Verksamheten

Allmänt om verksamheten

Bolaget registrerades år 2013 och bedriver förvaltning av lös egendom.

Flerårsöversikt

	2023	2022	2021	Belopp i kr 2020
Nettoomsättning	225 000	0	0	392 448
Resultat efter finansiella poster	2 509 971	2 319 942	1 892 254	1 448 838
Soliditet, %	48	33	71	55

Förändringar i eget kapital

	Aktie- kapital	Reserv- fond	Fritt eget kapital
Vid årets början	50 000		2 622 536
<i>Disposition enl årsstämmobeslut</i>			
Utdelning			-2 500 000
Årets resultat			2 508 700
Vid årets slut	50 000		2 631 236

Resultatdisposition

	Belopp i kr
Styrelsen föreslår att fritt eget kapital, kronor 2 631 236, disponeras enligt följande:	
balanserat resultat	122 536
årets resultat	2 508 700
Totalt	2 631 236
disponeras för	
utdelning	2 500 000
balanseras i ny räkning	131 236
Summa	2 631 236

Bolagets resultat och ställning framgår av efterföljande resultat- och balansräkningar med noter.

Resultaträkning

<i>Belopp i kr</i>	<i>Not</i>	<i>2023-01-01- 2023-12-31</i>	<i>2022-01-01- 2022-12-31</i>
Rörelseintäkter			
Nettoomsättning		225 000	0
Summa rörelseintäkter		225 000	0
Rörelsekostnader			
Övriga externa kostnader		-29 716	-13 503
Personalkostnader		-17 618	-5 300
Av- och nedskrivningar av materiella och immateriella anläggningstillgångar		-50 438	0
Summa rörelsekostnader		-97 772	-18 803
Rörelseresultat		127 228	-18 803
Finansiella poster			
Resultat från övriga finansiella anläggningstillgångar		2 340 000	2 340 000
Övriga ränteintäkter och liknande resultatposter		42 796	82 159
Räntekostnader och liknande resultatposter		-53	-83 414
Summa finansiella poster		2 382 743	2 338 745
Resultat efter finansiella poster		2 509 971	2 319 942
Bokslutsdispositioner			
Resultat före skatt		2 509 971	2 319 942
Skatter			
Skatt på årets resultat		-1 271	0
Årets resultat		2 508 700	2 319 942

2024070836387

Balansräkning

Belopp i kr	Not	2023-12-31	2022-12-31
TILLGÅNGAR			
Anläggningstillgångar			
Materiella anläggningstillgångar			
Inventarier, verktyg och installationer	2	201 752	0
Summa materiella anläggningstillgångar		201 752	0
Finansiella anläggningstillgångar			
Andelar i koncernföretag	3	167 928	167 928
Summa finansiella anläggningstillgångar		167 928	167 928
Summa anläggningstillgångar		369 680	167 928
Omsättningstillgångar			
Kortfristiga fordringar			
Kundfordringar		283 406	2 156
Fordringar hos koncernföretag		2 651 296	5 725 202
Övriga fordringar		2 340 000	2 340 000
Summa kortfristiga fordringar		5 274 702	8 067 358
Kassa och bank			
Kassa och bank		2 778	405
Summa kassa och bank		2 778	405
Summa omsättningstillgångar		5 277 480	8 067 763
SUMMA TILLGÅNGAR		5 647 160	8 235 691

2024070836388

Balansräkning

<i>Belopp i kr</i>	<i>Not</i>	<i>2023-12-31</i>	<i>2022-12-31</i>
EGET KAPITAL OCH SKULDER			
<i>Eget kapital</i>			
<i>Bundet eget kapital</i>			
Aktiekapital		50 000	50 000
Summa bundet eget kapital		50 000	50 000
<i>Fritt eget kapital</i>			
Balanserat resultat		122 536	302 594
Årets resultat		2 508 700	2 319 942
Summa fritt eget kapital		2 631 236	2 622 536
Summa eget kapital		2 681 236	2 672 536
<i>Kortfristiga skulder</i>			
Skatteskulder		1 271	0
Övriga skulder		2 964 653	5 563 155
Summa kortfristiga skulder		2 965 924	5 563 155
SUMMA EGET KAPITAL OCH SKULDER		5 647 160	8 235 691

2024070836389

Noter

Belopp i kr om inget annat anges.

Not 1 Redovisningsprinciper

Årsredovisningen har upprättats i enlighet med Årsredovisningslagen och Bokföringsnämndens allmänna råd BFNAR 2016:10 Årsredovisning i mindre företag.

Avskrivningsprinciper för anläggningstillgångar

Avskrivningar enligt plan baseras på ursprungliga anskaffningsvärden och beräknad nyttjandeperiod. Följande avskrivningstider tillämpas:

Anläggningstillgångar	År
Materiella anläggningstillgångar:	
-Inventarier, verktyg och installationer	4

Definition av nyckeltal

Nettoomsättning

Rörelsens huvudintäkter, fakturerade kostnader, sidointäkter samt intäktskorrigeringar.

Resultat efter finansiella poster

Resultat efter finansiella intäkter och kostnader, men före skatter.

Soliditet

(Totalt eget kapital + (100% - aktuell bolagsskattesats av obeskattade reserver)) / Totala tillgångar

Not 2 Inventarier, verktyg och installationer


	2023-12-31	2022-12-31
Akkumulerade anskaffningsvärden:		
-Nyanskaffningar	201 752	0
Vid årets slut	201 752	0
Akkumulerade avskrivningar enligt plan:		
-Årets avskrivning anskaffningsvärden	-50 438	0
Vid årets slut	-50 438	0
Redovisat värde vid årets slut	151 314	0

Not 3 Andelar i koncernföretag

Företag/ Org nr / Säte	Antal/ Kapitalandel %	2023-12-31 Redovisat värde	2022-12-31 Redovisat värde
Söderberg Holding AB 556812-7053, Nacka	150/15%	167 928	167 928
		167 928	167 928

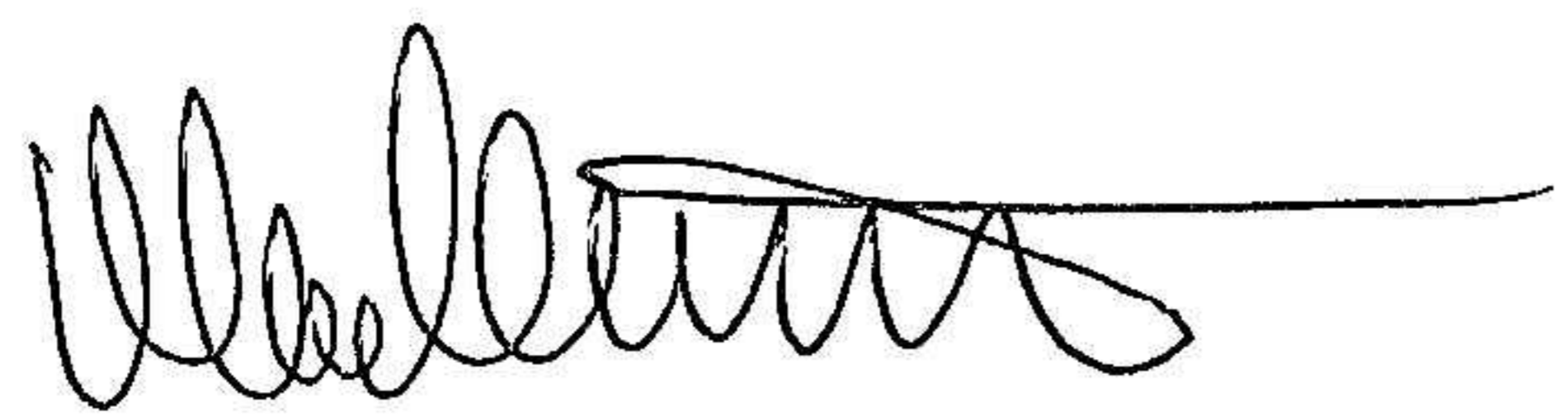
Underskrifter

Saltsjöbaden den 28 juni 2024




Henrik Söderberg

Vidimeras



Maria Söderberg

070775 9575



Johan Söderberg

070 209 8167

2024070836391