

Årsredovisning

för

GELE i Örkelljunga AB

559320-9330


Räkenskapsåret

2022-07-01 – 2023-12-31

Fastställelseintyg

Undertecknad styrelseledamot i GELE i Örkelljunga AB intygar, dels att denna kopia av årsredovisningen stämmer överens med originalet, dels att resultaträkningen och balansräkningen i årsredovisningen har fastställts på årsstämma den 16 juli 2024. Årsstämman beslutade att godkänna styrelsens förslag till resultatdisposition.

Örkelljunga den 16 juli 2024



Jerry Bengtsson

Årsredovisning
för
GELE i Örkelljunga AB
559320-9330

Räkenskapsåret
2022-07-01 – 2023-12-31

Styrelsen för GELE i Örkelljunga AB avger följande årsredovisning för räkenskapsåret 2022-07-01 – 2023-12-31.

Årsredovisningen är upprättad i svenska kronor, SEK. Om inte annat särskilt anges, redovisas alla belopp i hela kronor (kr). Uppgifter inom parentes avser föregående år.

Förvaltningsberättelse

Verksamheten

Allmänt om verksamheten

Bolagets verksamhet består av butikshandel med kläder, skor, inredning m.m samt caféverksamhet.

Företaget har sitt säte i Örkelljunga.

Flerårsöversikt (Tkr)	2022/23	2021/22
	(18 mån)	(13 mån)
Nettoomsättning	2 618	1 150
Resultat efter finansiella poster	11	6
Soliditet (%)	8,5	9,3

Förändringar i eget kapital

	Aktie- kapital	Balanserat resultat	Årets resultat	Totalt
Belopp vid årets ingång	50 000		4 909	54 909
Balanseras i ny räkning		4 909	-4 909	0
Årets resultat			6 956	6 956
Belopp vid årets utgång	50 000	4 909	6 956	61 865

Resultatdisposition

Styrelsen föreslår att till förfogande stående vinstmedel (kronor):

balanserad vinst	4 909
årets vinst	6 956
	11 865

disponeras så att
i ny räkning överföres

11 865
11 865

Företagets resultat och ställning i övrigt framgår av efterföljande resultat- och balansräkning med noter.

2024072206151

Resultaträkning

	Not	2022-07-01 -2023-12-31 (18 mån)	2021-06-04 -2022-06-30 (13 mån)
Rörelseintäkter, lagerförändringar m. m.			
Nettoomsättning		2 618 336	1 149 549
Övriga rörelseintäkter		33 814	11 699
Summa rörelseintäkter, lagerförändringar m.m.		2 652 150	1 161 248
Rörelsekostnader			
Handelsvaror		-1 252 245	-413 996
Övriga externa kostnader		-543 997	-374 835
Personalkostnader	2	-771 937	-327 387
Av- och nedskrivningar av materiella och immateriella anläggningstillgångar		-47 004	-25 260
Övriga rörelsekostnader		-1 083	-200
Summa rörelsekostnader		-2 616 266	-1 141 678
Rörelseresultat		35 884	19 570
Finansiella poster			
Övriga ränteintäkter och liknande resultatposter		27	0
Räntekostnader och liknande resultatposter		-24 648	-13 248
Summa finansiella poster		-24 621	-13 248
Resultat efter finansiella poster		11 263	6 322
Resultat före skatt		11 263	6 322
Skatter			
Skatt på årets resultat		-4 307	-1 413
Årets resultat		6 956	4 909

Balansräkning

Not

2023-12-31

2022-06-30

TILLGÅNGAR

Anläggningstillgångar

Materiella anläggningstillgångar

Inventarier, verktyg och installationer

3

115 752

143 137

Summa materiella anläggningstillgångar

115 752

143 137

Finansiella anläggningstillgångar

Andra långfristiga värdepappersinnehav

4

1 000

1 000

Summa finansiella anläggningstillgångar

1 000

1 000

Summa anläggningstillgångar

116 752

144 137

Omsättningstillgångar

Varulager m. m.

Färdiga varor och handelsvaror

513 990

406 520

Summa varulager

513 990

406 520

Kortfristiga fordringar

Övriga fordringar

2 982

0

Förutbetalda kostnader och upplupna intäkter

12 128

1 604

Summa kortfristiga fordringar

15 110

1 604

Kassa och bank

Kassa och bank

83 301

37 664

Summa kassa och bank

83 301

37 664

Summa omsättningstillgångar

612 401

445 788

SUMMA TILLGÅNGAR

729 153

589 925

Balansräkning

Not

2023-12-31

2022-06-30

EGET KAPITAL OCH SKULDER

Eget kapital

Bundet eget kapital

Aktiekapital

50 000

50 000

Summa bundet eget kapital

50 000

50 000

Fritt eget kapital

Balanserat resultat

4 909

0

Årets resultat

6 956

4 909

Summa fritt eget kapital

11 865

4 909

Summa eget kapital

61 865

54 909

Långfristiga skulder

5

Övriga skulder

181 000

150 006

Summa långfristiga skulder

181 000

150 006

Kortfristiga skulder

Övriga skulder till kreditinstitut

48 000

99 996

Förskott från kunder

10 565

0

Leverantörsskulder

157 508

76 978

Skatteskulder

4 307

1 413

Övriga skulder

200 402

140 850

Upplupna kostnader och förutbetalda intäkter

65 506

65 773

Summa kortfristiga skulder

486 288

385 010

SUMMA EGET KAPITAL OCH SKULDER

729 153

589 925

Noter

Not 1 Redovisningsprinciper

Allmänna upplysningar

Avskrivning

Tillämpade avskrivningstider: 6 år

Nyckeltalsdefinitioner

Nettoomsättning

Rörelsens huvudintäkter, fakturerade kostnader, sidointäkter samt intäktskorrigeringar.

Resultat efter finansiella poster

Resultat efter finansiella intäkter och kostnader men före bokslutsdispositioner och skatter.

Soliditet (%)

Justerat eget kapital (eget kapital och obeskattade reserver med avdrag för uppskjuten skatt) i procent av balansomslutning.

Not 2 Medelantalet anställda

	2022-07-01 -2023-12-31	2021-06-04 -2022-06-30
Medelantalet anställda	2	2

Not 3 Inventarier, verktyg och installationer

	2023-12-31	2022-06-30
Ingående anskaffningsvärden	168 397	
Inköp	19 619	168 397
Utgående ackumulerade anskaffningsvärden	188 016	168 397
Ingående avskrivningar	-25 260	
Årets avskrivningar	-47 004	-25 260
Utgående ackumulerade avskrivningar	-72 264	-25 260
Utgående redovisat värde	115 752	143 137

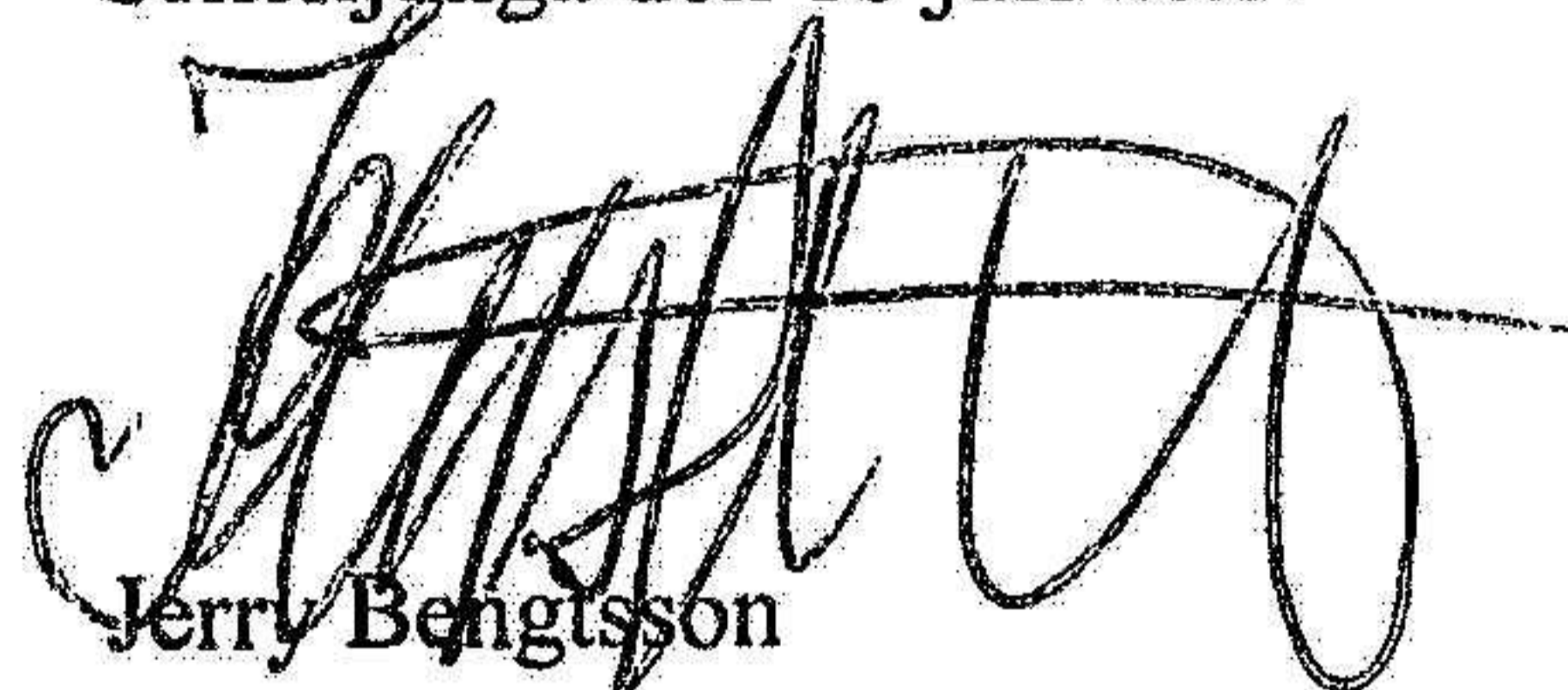
Not 4 Andra långfristiga värdepappersinnehav

	2023-12-31	2022-06-30
Ingående anskaffningsvärden	1 000	
Inköp		1 000
Utgående ackumulerade anskaffningsvärden	1 000	1 000
Utgående redovisat värde	1 000	1 000

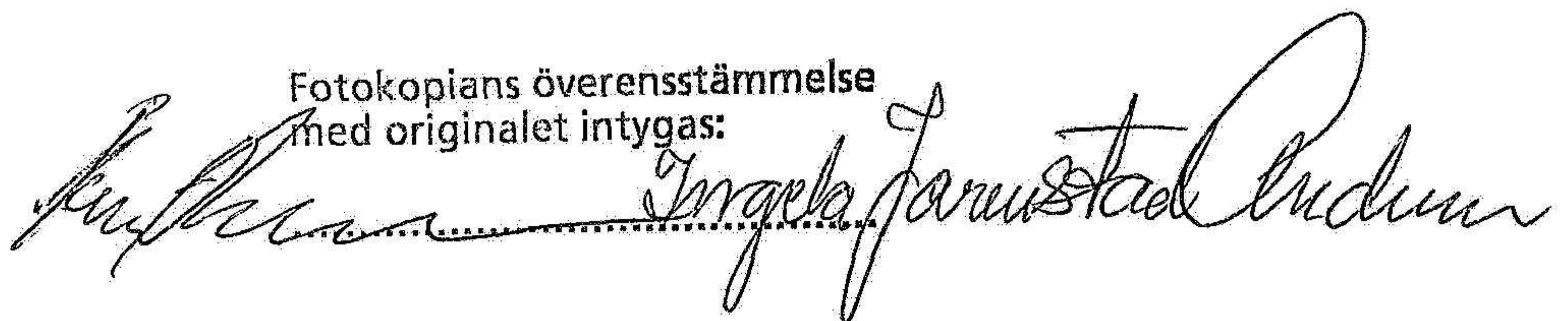
Not 5 Långfristiga skulder

	2023-12-31	2022-06-30
Förfaller senare än ett år men inom fem år efter balansdagen		
Skulder till kreditinstitut	181 000	150 006
	181 000	150 006

Örkelljunga den 16 juli 2024


Jerry Bengtsson

Fotokopians överensstämmelse
med originalet intygas:


Ingela Jönvick