

Styrelsen och verkställande direktören för  
**Pelle Palmqvist Holding AB**  
Org nr 556778-1009

får härmed avge  
**Årsredovisning  
och koncernredovisning**

för räkenskapsåret 2023-01-01 - 2023-12-31

Innehållsförteckning:	Sida
Förvaltningsberättelse	1
Resultaträkning - koncern	4
Balansräkning - koncern	5
Kassaflödesanalys - koncern	7
Resultaträkning - moderföretag	8
Balansräkning - moderföretag	9
Kassaflödesanalys - moderföretag	11
Noter	12
Underskrifter	24

### Fastställelseintyg

Undertecknad styrelseledamot i Pelle Palmqvist Holding AB intygar härmed dels att denna kopia av årsredovisningen överensstämmer med originalet, dels att resultat- och balansräkningen samt koncernresultat- och koncernbalansräkningen fastställts på ordinarie årsstämma 2024-06-11. Stämman beslöt också att godkänna styrelsens förslag till resultatdisposition i moderföretaget

Gävle 2024-06-11



Per Palmqvist  
Verkställande direktör

## Förvaltningsberättelse

### Allmänt om verksamheten

#### **Koncern**

I koncernredovisningen ingår de helägda bolagen Pelle Palmqvist Såg och Borr i Gävle AB, org nr 556259-9406, PP SÅAB i Kiruna AB, org nr 556968-0670, Pelle Palmqvist Maskin och Förvaltning AB, org nr 556883-1787, PP Engineering i Gävle AB, org nr 556497-9929, Vallhill Fastigheter AB, org nr 559031-4182 samt intressebolaget Grus- och Byggåtervinning i Gävle AB, org nr 556516-7946 som ägs till 50%.

Dotterbolagen och intressebolagen bedriver verksamheter inom betonghålltagning, bilning i betong, rivning, återvinning och bearbetning av rivningsmaterial, uthyrning av maskiner, marknadsföringsuppdrag inom motorsport, försäljning av däck och biltillbehör.

Bolagen som arbetar med rivnings- och hålltagningsentreprenader finns etablerade Gävle, Falun, Bollnäs, Sundsvall och Kiruna. Företagen har de senaste åren haft en omsättningsökning beroende på ökade underhållsarbeten åt LKAB på Malmfälten i Kiruna.

#### **Moderföretag**

Dotterbolaget Pelle Palmqvist Såg och Borr i Gävle AB startade sin verksamhet 1985 och 2009 bildades koncernen under Pelle Palmqvist Holding AB.

Bolaget förvaltar verksamheten i ett antal dotterbolag och intressebolag och är idag moderbolag i koncernen.

Dotterbolagen och intressebolagen bedriver verksamheter inom betonghålltagning, bilning i betong, rivning, återvinning och bearbetning av rivningsmaterial, uthyrning av maskiner, marknadsföringsuppdrag inom motorsport, försäljning av däck och biltillbehör.

## Utveckling av företagets verksamhet, resultat och ställning

### Koncern

Belopp Tkr	2023-12-31	2022-12-31	2021-12-31
Nettoomsättning	138 213	132 067	100 797
Balansomslutning	78 706	77 922	72 260
Avkastning på eget kapital %	22	27	23
Rörelseresultatet	9 757	10 225	8 172
Soliditet	53,2	47,1	47,4

### Moderföretag

Belopp Tkr	2023-12-31	2022-12-31	2021-12-31	2020-12-31	2019-12-31
Balansomslutning	15 053	13 909	14 650	13 782	15 168
Avkastning på eget kapital %	20	11,4	neg	neg	neg
Soliditet	79,2	72,8	78,9	91,5	40,3

## Viktiga förhållanden

### Ägarförhållande

	Antal aktier	Antal röster
Per Palmqvist	1 000	1000

## Förväntad framtida utveckling

### Koncern

Riv- och håltagningsföretagen har haft en stabil orderingång under första halvåret 2024. Sommaren är fulltecknad av stopp- och revisionsarbeten på de större industrierna i regionen. Trots branchens dåliga framförhållning har företaget redan tecknat avtal med ett antal projekt som startar under hösten.

Däckverksamheten har under de senaste åren ökat sina marknadsandelar i framförallt Sverige. Företaget arbetar för att öka sina marknadsandelar i Norden.

## Väsentliga risker och osäkerhetsfaktorer

### Koncern

Riv- och håltagningsföretagen är till viss del beroende av konjunkturen. Då företagen arbetar främst med service och underhållsarbeten har man inte så lång framförhållning.

Företaget har vunnit nya marknadsandelar under året och breddat sin verksamhet. Ett större kundavtal omföhandlas under 2025, företaget bedömer nytecknande av avtal som goda.

## Hållbarhetsuppslysningar

Riv- och håltagningsföretaget Pelle Palmqvist Såg och Borr i Gävle AB är sedan många år certifierat enligt BKMA (Byggföretagens verksamhetsledningssystem) med årliga revisioner. Man arbetar efter etablerade rutiner, noggrann dokumentation och regelbunden uppföljning och kontroll för att säkerställa att projekten genomförs enligt certifieringsreglerna, liksom att företaget lever upp till högt ställda krav vad gäller kvalitet, miljö och arbetsmiljö. Alla certifierade medlemsföretag arbetar också aktivt för att minska sin miljöpåverkan. Bolaget använder miljöanpassade metoder, material och utrustningar för att befrämja det naturliga kretsloppet samt att följa gällande miljölagar och föreskrifter som berör vår verksamhet. Arbeta aktivt för att uppnå våra fastställda miljömål.

Arbete med att certifiera PP SÅAB i Kiruna AB i BKMA under 2024 pågår.

Uthyrningsföretaget investerar löpande i miljöklassade företrädesvis elektrifierade maskiner, äldre maskiner säljs av.

## Eget kapital

	Aktie- kapital	Annat eget kapital inkl årets resultat Balanserad vinst	Summa
<b>Koncernen</b>			
Eget kapital 2023-01-01	100 000	36 591 160	36 691 160
Utdelning till ägarna		-2 200 000	-2 200 000
Årets resultat		7 366 753	7 366 753
<b>Eget kapital 2023-12-31</b>	<b>100 000</b>	<b>41 757 913</b>	<b>41 857 913</b>

	Aktie- kapital	Fritt eget kapital	Summa
<b>Moderföretag</b>			
Eget kapital 2023-01-01	100 000	8 188 172	8 288 172
Utdelning		-2 200 000	-2 200 000
Årets Resultat		3 629 600	3 629 600
<b>Eget kapital 2023-12-31</b>	<b>100 000</b>	<b>9 617 772</b>	<b>9 717 772</b>

## Förslag till disposition beträffande bolagets vinst eller förlust

Styrelsen föreslår att fritt eget kapital disponeras enligt följande:

	Belopp i SEK
Styrelsen föreslår att till förfogande stående medel:	
Balanserat resultat	5 988 172
Årets resultat	3 629 600
Totalt	9 617 772
Balanseras i ny räkning	9 617 772
Summa	9 617 772

Vad beträffar koncernens och moderföretagets resultat och ställning i övrigt, hänvisas till efterföljande resultat- och balansräkningar med tillhörande noter.

## Resultaträkning - koncernen

Belopp i SEK	Not	2023-01-01- 2023-12-31	2022-01-01- 2022-12-31
<b>Rörelsens intäkter</b>			
Nettoomsättning		138 213 060	132 066 648
Övriga rörelseintäkter		2 001 883	2 080 852
		<u>140 214 943</u>	<u>134 147 500</u>
<b>Rörelsens kostnader</b>			
Råvaror och förnödenheter		-22 907 450	-25 671 990
Övriga externa kostnader	3,4	-45 541 036	-41 689 220
Personalkostnader	2	-55 734 289	-50 964 686
Av- och nedskrivningar av materiella anläggningstillgångar		-7 411 396	-6 823 392
Andel i intresseföretags resultat efter skatt		1 166 982	1 266 644
Övriga rörelsekostnader		-31 190	-39 927
		<u>9 756 564</u>	<u>10 224 929</u>
<b>Rörelseresultat</b>			
<b>Resultat från finansiella poster</b>			
Ränteintäkter och liknande resultatposter	5	48 275	2 385
Räntekostnader och liknande resultatposter	6	-571 662	-334 332
		<u>9 233 177</u>	<u>9 892 982</u>
<b>Resultat efter finansiella poster</b>			
		<u>9 233 177</u>	<u>9 892 982</u>
<b>Resultat före skatt</b>		<u>9 233 177</u>	<u>9 892 982</u>
Skatt på årets resultat	8	-1 866 424	-1 455 407
		<u>7 366 753</u>	<u>8 437 575</u>
<b>Årets resultat</b>			
Hänförligt till			
Moderföretagets aktieägare		7 366 753	8 437 575

## Balansräkning - koncernen

<i>Belopp i SEK</i>	<i>Not</i>	<i>2023-12-31</i>	<i>2022-12-31</i>
<b>TILLGÅNGAR</b>			
<b>Anläggningstillgångar</b>			
<i>Materiella anläggningstillgångar</i>			
Maskiner och andra tekniska anläggningar	9	13 149 737	14 679 586
Inventarier, verktyg och installationer	10	6 894 877	4 986 546
		<u>20 044 614</u>	<u>19 666 132</u>
<i>Finansiella anläggningstillgångar</i>			
Andelar i intresseföretag	12	4 922 509	6 255 528
		<u>4 922 509</u>	<u>6 255 528</u>
<b>Summa anläggningstillgångar</b>		<u>24 967 123</u>	<u>25 921 660</u>
<b>Omsättningstillgångar</b>			
<i>Varulager m m</i>			
Råvaror och förnödenheter		7 833 795	4 964 951
		<u>7 833 795</u>	<u>4 964 951</u>
<i>Kortfristiga fordringar</i>			
Kundfordringar		18 007 876	23 297 515
Fordringar hos intresseföretag		4 063	-
Skattefordringar		143 268	746 535
Upparbetad men ej fakturerad intäkt		5 067 533	3 567 005
Övriga fordringar		1 116 250	1 301 732
Förutbetalda kostnader och upplupna intäkter	14	1 169 298	1 458 956
		<u>25 508 288</u>	<u>30 371 743</u>
<i>Kassa och bank</i>		20 300 051	16 663 474
<b>Summa omsättningstillgångar</b>		<u>53 642 134</u>	<u>52 000 168</u>
<b>SUMMA TILLGÅNGAR</b>		<u>78 609 257</u>	<u>77 921 828</u>

## Balansräkning - koncernen

Belopp i SEK	Not	2023-12-31	2022-12-31
<b>EGET KAPITAL OCH SKULDER</b>			
<i>Eget kapital</i>			
Aktiekapital		100 000	100 000
Annat eget kapital inklusive årets resultat		41 757 913	36 591 160
Eget kapital hänförligt till moderföretagets aktieägare		41 857 913	36 691 160
Summa eget kapital		41 857 913	36 691 160
<i>Avsättningar</i>			
Uppskjuten skatteskuld	13	2 310 027	2 015 129
		2 310 027	2 015 129
<i>Långfristiga skulder</i>			
Övriga skulder till kreditinstitut	16,17 18	4 297 082	7 351 880
		4 297 082	7 351 880
<i>Kortfristiga skulder</i>			
Skulder till kreditinstitut	16,17	4 242 419	4 141 188
Leverantörsskulder		8 889 688	9 181 244
Skatteskulder		1 237 812	1 382 923
Övriga kortfristiga skulder		6 784 540	7 986 585
Upplupna kostnader och förutbetalda intäkter	19	8 989 776	9 171 719
		30 144 235	31 863 659
<b>SUMMA EGET KAPITAL OCH SKULDER</b>		<b>78 609 257</b>	<b>77 921 828</b>

## Kassaflödesanalys - koncern

<i>Belopp i SEK</i>	<i>Not</i>	<i>2023-12-31</i>	<i>2022-12-31</i>
<b>Den löpande verksamheten</b>			
Resultat efter finansiella poster		9 233 177	9 892 982
Justeringar för poster som inte ingår i kassaflödet, m m		5 470 858	5 556 748
		14 704 035	15 449 730
Betald inkomstskatt		-1 113 371	-845 761
<b>Kassaflöde från den löpande verksamheten före förändringar av rörelsekapital</b>		<b>13 590 664</b>	<b>14 603 969</b>
<i>Kassaflöde från förändringar i rörelsekapital</i>			
Ökning(-)/Minskning (+) av varulager		-2 868 844	410 030
Ökning(-)/Minskning (+) av rörelsefordringar		4 264 251	-9 523 216
Ökning(+)/Minskning (-) av rörelseskulder		-1 675 544	2 743 386
<b>Kassaflöde från den löpande verksamheten</b>		<b>13 310 527</b>	<b>8 234 169</b>
<b>Investeringsverksamheten</b>			
Utdelning intressebolag		2 500 000	
Förvärv av materiella anläggningstillgångar		-9 095 828	-7 617 960
Avyttring av materiella anläggningstillgångar		2 075 444	225 208
<b>Kassaflöde från investeringsverksamheten</b>		<b>-4 520 384</b>	<b>-7 392 752</b>
<b>Finansieringsverksamheten</b>			
Upptagna lån		3 691 981	6 426 489
Amortering av låneskulder		-6 645 548	-6 396 445
Utbetald utdelning till moderföretagets aktieägare		-2 200 000	-6 000 000
<b>Kassaflöde från finansieringsverksamheten</b>		<b>-5 153 567</b>	<b>-5 969 956</b>
<b>Årets kassaflöde</b>		<b>3 636 576</b>	<b>-5 128 539</b>
<b>Likvida medel vid årets början</b>		<b>16 663 474</b>	<b>21 792 013</b>
<b>Likvida medel vid årets slut</b>		<b>20 300 050</b>	<b>16 663 474</b>

## Noter till kassaflödesanalysen - koncern

### Not Övriga upplysningar till kassaflödesanalysen

	<i>2023-12-31</i>	<i>2022-12-31</i>
<b>Justering för poster som inte ingår i kassaflödet mm</b>		
Avskrivningar	7 411 396	6 823 392
Resultatandelar i intresseföretag	-1 166 982	-1 266 644
Övriga ej kassaflödespåverkande poster	-773 556	
	<b>5 470 858</b>	<b>5 556 748</b>

## Resultaträkning - moderföretag

Belopp i SEK	Not	2023-01-01- 2023-12-31	2022-01-01- 2022-12-31
<b>Rörelsens intäkter</b>		-	-
<b>Rörelsens kostnader</b>			
Övriga externa kostnader	3,4	-129 871	-42 516
<b>Rörelseresultat</b>		-129 871	-42 516
<b>Resultat från finansiella poster</b>			
Resultat från andelar i koncernföretag		-	1 200 000
Resultat från andelar i intresseföretag		2 500 000	-
Ränteintäkter och liknande resultatposter	5	20 171	814
Räntekostnader och liknande resultatposter	6	-7 878	-
<b>Resultat efter finansiella poster</b>		2 382 422	1 158 298
Bokslutsdispositioner	7	1 551 555	3 300 000
<b>Resultat före skatt</b>		3 933 977	4 458 298
Skatt på årets resultat	8	-304 377	-672 412
<b>Årets resultat</b>		3 629 600	3 785 886

## Balansräkning - moderföretag

<i>Belopp i SEK</i>	<i>Not</i>	<i>2023-12-31</i>	<i>2022-12-31</i>
<b>TILLGÅNGAR</b>			
<b>Anläggningstillgångar</b>			
<i>Finansiella anläggningstillgångar</i>			
Andelar i koncernföretag	11	1 155 500	1 155 500
Andelar i intresseföretag	12	160 350	160 350
		<u>1 315 850</u>	<u>1 315 850</u>
<b>Summa anläggningstillgångar</b>		<u>1 315 850</u>	<u>1 315 850</u>
<b>Omsättningstillgångar</b>			
<i>Kortfristiga fordringar</i>			
Fordringar hos koncernföretag		2 000 000	4 300 000
Övriga fordringar		570 648	800 814
		<u>2 570 648</u>	<u>5 100 814</u>
<b>Kassa och bank</b>		11 166 295	7 492 225
<b>Summa omsättningstillgångar</b>		<u>13 736 943</u>	<u>12 593 039</u>
<b>SUMMA TILLGÅNGAR</b>		<u>15 052 793</u>	<u>13 908 889</u>

## Balansräkning - moderföretag

Belopp i SEK	Not	2023-12-31	2022-12-31
<b>EGET KAPITAL OCH SKULDER</b>			
<i>Eget kapital</i>			
<i>Bundet eget kapital</i>			
Aktiekapital (1000 aktier)		100 000	100 000
		<u>100 000</u>	<u>100 000</u>
<i>Fritt eget kapital</i>			
Balanserad vinst eller förlust		5 988 172	4 402 286
Årets resultat		3 629 600	3 785 886
		<u>9 617 772</u>	<u>8 188 172</u>
<b>Summa eget kapital</b>		<u>9 717 772</u>	<u>8 288 172</u>
<i>Obeskattade reserver</i>			
Periodiseringsfonder		2 780 000	2 331 555
		<u>2 780 000</u>	<u>2 331 555</u>
<i>Kortfristiga skulder</i>			
Leverantörsskulder		21 875	-
Skatteskulder		295 797	1 233 263
Övriga kortfristiga skulder		2 212 349	2 030 899
Upplupna kostnader och förutbetalda intäkter	19	25 000	25 000
		<u>2 555 021</u>	<u>3 289 162</u>
<b>SUMMA EGET KAPITAL OCH SKULDER</b>		<u>15 052 793</u>	<u>13 908 889</u>

## Kassaflödesanalys - moderföretag

Belopp i SEK	Not	2023-12-31	2022-12-31
<b>Den löpande verksamheten</b>			
Resultat efter finansiella poster		2 382 422	1 158 298
		2 382 422	1 158 298
Betald skatt		-1 241 843	-246 576
<b>Kassaflöde från den löpande verksamheten före förändringar av rörelsekapital</b>		<b>1 140 579</b>	<b>911 722</b>
<i>Kassaflöde från förändringar i rörelsekapital</i>			
Ökning(-)/Minskning (+) av rörelsefordringar		230 166	-100 814
Ökning(+)/Minskning (-) av rörelseskulder		203 325	47 000
<b>Kassaflöde från den löpande verksamheten</b>		<b>1 574 070</b>	<b>857 908</b>
<b>Investeringsverksamheten</b>			
<b>Kassaflöde från investeringsverksamheten</b>		-	-
<b>Finansieringsverksamheten</b>			
Erhållna koncernbidrag		4 300 000	4 300 000
Utbetald utdelning till moderföretagets aktieägare		-2 200 000	-6 000 000
<b>Kassaflöde från finansieringsverksamheten</b>		<b>2 100 000</b>	<b>-1 700 000</b>
<b>Årets kassaflöde</b>		<b>3 674 070</b>	<b>-842 092</b>
<b>Likvida medel vid årets början</b>		<b>7 492 225</b>	<b>8 334 317</b>
<b>Likvida medel vid årets slut</b>		<b>11 166 295</b>	<b>7 492 225</b>

## Noter

### Not 1 Redovisningsprinciper

Belopp i SEK om inget annat anges.

#### **Koncernens redovisnings- och värderingsprinciper**

Pelle Palmqvist Holding koncernen AB:s årsredovisning och koncernredovisning har upprättats enligt årsredovisningslagen och Bokföringsnämndens allmänna råd BFNAR 2012:1 *Årsredovisning och koncernredovisning* (K3).

#### **Koncernredovisning**

Dotterföretag är företag i vilka moderföretaget direkt eller indirekt innehar mer än 50 % av röstetalet eller på annat sätt har ett bestämmande inflytande. Bestämmande inflytande innebär en rätt att utforma ett företags finansiella och operativa strategier i syfte att erhålla ekonomiska fördelar. Redovisningen av rörelseförvärv bygger på enhetssynen. Det innebär att förvärvsanalysen upprättas per den tidpunkt då förvärvaren får bestämmande inflytande. Från och med denna tidpunkt ses förvärvaren och den förvärvade enheten som en redovisningsenhet. Tillämpningen av enhetssynen innebär vidare att alla tillgångar (inklusive goodwill) och skulder samt intäkter och kostnader medräknas i sin helhet även för delägda dotterföretag.

Anskaffningsvärdet för dotterföretag beräknas till summan av verkligt värde vid förvärvstidpunkten för erlagda tillgångar med tillägg av uppkomna och övertagna skulder samt emitterade eget kapitalinstrument, utgifter som är direkt hänförliga till rörelseförvärvet samt eventuell tilläggsköpeskilling. I förvärvsanalysen fastställs det verkliga värdet, med några undantag, vid förvärvstidpunkten av förvärvade identifierbara tillgångar och övertagna skulder samt minoritetsintresse.

Koncernens bokslut är upprättat enligt förvärvsmetoden. Förvärvstidpunkten är den tidpunkt då det bestämmande inflytandet erhålls. Identifierbara tillgångar och skulder värderas inledningsvis till verkliga värden vid förvärvstidpunkten. Minoritetens andel av de förvärvade nettotillgångarna värderas till verkligt värde.

Intresseföretag är alla de företag där koncernen har ett betydande men inte bestämmande inflytande, vilket i regel gäller för aktieinnehav som omfattar mellan 20 % och 50 % av rösterna. Innehav i intresseföretag redovisas enligt kapitalandelsmetoden. Vid tillämpning av kapitalandelsmetoden värderas investeringen inledningsvis till anskaffningsvärde och det redovisade värdet ökas eller minskas därefter för att beakta koncernens andel av intresseföretagets vinst eller förlust efter förvärvstidpunkten. Koncernens redovisade värde på innehav i intresseföretag inkluderar goodwill som identifieras vid förvärvet.

Mellanhavanden mellan koncernföretag elimineras i sin helhet.

#### **Värderingsprinciper mm**

Tillgångar, avsättningar och skulder har värderats till anskaffningsvärden om inget annat anges nedan.

##### **Intäkter**

###### **Varor**

Försäljning av varor redovisas när väsentliga risker och fördelar övergår från säljare till köpare i enlighet med försäljningsvillkoren. Försäljningen redovisas efter avdrag för moms och rabatter.

###### **Tjänster**

För tjänsteuppdrag till fast pris redovisas de inkomster och utgifter som är hänförliga till ett utfört tjänsteuppdrag som intäkt respektive kostnad i förhållande till uppdragets färdigställandegrad på balansdagen (successiv vinstavräkning). Ett uppdrags färdigställandegrad bestäms genom att nedlagda utgifter på balansdagen jämförs med beräknade totala utgifter. I de fall utfallet av ett uppdrag inte kan beräknas på ett tillförlitligt sätt, redovisas intäkter endast i den utsträckning som motsvaras av de uppkomna uppdragsutgifter som sannolikt kommer att ersättas av beställaren. En befarad förlust på ett uppdrag redovisas omgående som kostnad. För tjänsteuppdrag på löpande räkning redovisas inkomsten som är hänförlig till ett utfört tjänsteuppdrag som intäkt i takt med att arbete utförs och material levereras eller förbrukas.

### Kassaflödesanalys

Kassaflödesanalysen upprättas enligt indirekt metod. Det redovisade kassaflödet omfattar endast transaktioner som medfört in- eller utbetalningar.

Som likvida medel klassificerar företaget disponibla tillgodohavanden hos banker

### Materiella anläggningstillgångar

Materiella anläggningstillgångar redovisas till anskaffningsvärde minskat med avskrivningar. I anskaffningsvärdet ingår utgifter som direkt kan hänföras till förvärvet av tillgången.

Realisationsvinst respektive realisationsförlust vid avyttring av en anläggningstillgång redovisas som Övrig rörelseintäkt respektive Övrig rörelsekostnad.

### Tillkommande utgifter

Tillkommande utgifter som uppfyller tillgångskriteriet räknas in i tillgångens redovisade värde. Utgifter för löpande underhåll och reparationer redovisas som kostnader när de uppkommer.

### Avskrivningar

Materiella anläggningstillgångar skrivs av systematiskt över tillgångens bedömda nyttjandeperiod. När tillgångarnas avskrivningsbara belopp fastställs, beaktas i förekommande fall tillgångens restvärde.

Följande avskrivningstider tillämpas:

	Koncern år	Moder- företag år
Materiella anläggningstillgångar:		
-Markanläggningar	20	20
-Maskiner och andra tekniska anläggningar	5	5
-Inventarier, verktyg och installationer	5	5

## **Leasing - leasetagare**

### **Operationella leasingavtal**

Leasingavtal där de ekonomiska fördelar och risker som är hänförliga till leasingobjektet i allt väsentligt kvarstår hos leasegivaren, klassificeras som operationell leasing. Betalningar, inklusive en första förhöjd hyra, enligt dessa avtal redovisas som kostnad linjärt över leasingperioden.

### **Varulager**

Varulagret värderas till det lägsta av anskaffningsvärdet och nettoförsäljningsvärdet.

### **Finansiella instrument**

Finansiella instrument redovisas i enlighet med reglerna i K3 kapitel 11, vilket innebär att värdering sker utifrån anskaffningsvärde.

Finansiella instrument som redovisas i balansräkningen inkluderar värdepapper, kundfordringar och övriga fordringar, kortfristiga placeringar, leverantörsskulder, låneskulder och derivatinstrument. Instrumenten redovisas i balansräkningen när Pelle Palmqvist Holding koncernen blir part i instrumentets avtalsmässiga villkor.

Finansiella tillgångar tas bort från balansräkningen när rätten att erhålla kassaflöden från instrumentet har löpt ut eller överförs och koncernen har överfört i stort sett alla risker och förmåner som är förknippade med äganderätten.

Finansiella skulder tas bort från balansräkningen när förpliktelserna har reglerats eller på annat sätt upphört.

#### Kundfordringar och övriga fordringar

Fordringar redovisas som omsättningstillgångar med undantag för poster med förfallodag mer än 12 månader efter balansdagen, vilka klassificeras som anläggningstillgångar. Fordringar tas upp till det belopp som förväntas bli inbetalt efter avdrag för individuellt bedömda osäkra fordringar. Fordringar som är räntefria eller som löper med ränta som avviker från marknadsräntan och har en löptid överstigande 12 månader, redovisas till ett diskonterat nuvärde och tidsvärdeförändringen redovisas som ränteintäkt i resultaträkningen.

#### Låneskulder och leverantörsskulder

Låneskulder redovisas initialt till anskaffningsvärde efter avdrag för transaktionskostnader (upplupet anskaffningsvärde). Skiljer sig det redovisade beloppet från det belopp som ska återbetalas vid förfallotidpunkten periodiseras mellanskillnaden som räntekostnad över lånets löptid med hjälp av instrumentets effektivränta. Härigenom överensstämmer vid förfallotidpunkten det redovisade beloppet och det belopp som ska återbetalas.

Kortfristiga leverantörsskulder redovisas till anskaffningsvärde.

#### Kvittning av finansiell fordran och finansiell skuld

En finansiell tillgång och en finansiell skuld kvittas och redovisas med ett nettobelopp i balansräkningen endast då legal kvittningsrätt föreligger samt då en reglering med ett nettobelopp avses ske eller då en samtida avyttring av tillgången och reglering av skulden avses ske.

## **Ersättningar till anställda**

### Kortfristiga ersättningar

Kortfristiga ersättningar i koncernen utgörs av lön, sociala avgifter, betald semester, betald sjukfrånvaro, sjukvård och bonus. Kortfristiga ersättningar redovisas som en kostnad och en skuld då det finns en legal eller informell förpliktelse att betala ut en ersättning.

### Ersättningar efter avslutad anställning

I företaget förekommer avgiftsbestämda pensionsplaner. I avgiftsbestämda planer betalar företaget fastställda avgifter till ett annat företag och har inte någon legal eller informell förpliktelse att betala något ytterligare även om det andra företaget inte kan uppfylla sitt åtagande. Företagets resultat belastas för kostnader i takt med att de anställdas pensionsberättigande tjänster har utförts.

### **Skatt**

Aktuella skatter värderas utifrån de skattesatser och skatteregler som gäller på balansdagen.

Uppskjutna skatter värderas utifrån de skattesatser och skatteregler som är beslutade före balansdagen.

Uppskjuten skatteskuld avseende temporära skillnader som hänför sig till investeringar i dotterföretag, intresseföretag och joint ventures redovisas inte i koncernredovisningen då moderföretaget i samtliga fall kan styra tidpunkten för återföring av de temporära skillnaderna och det inte bedöms sannolikt att en återföring sker inom överskådlig framtid.

Uppskjuten skattefordran avseende underskottsavdrag eller andra framtida skattemässiga avdrag redovisas i den utsträckning det är sannolikt att avdraget kan avräknas mot överskott vid framtida beskattning.

Fordringar och skulder nettoredovisas endast när det finns en legal rätt till kvittning.

Aktuell skatt, liksom förändring i uppskjuten skatt, redovisas i resultaträkningen om inte skatten är hänförlig till en händelse eller transaktion som redovisas direkt i eget kapital. I sådana fall redovisas även skatteeffekten i eget kapital.

### **Koncernredovisning**

#### **Dotterföretag**

Dotterföretag är företag i vilka moderföretaget direkt eller indirekt innehar mer än 50 % av röstetalet eller på annat sätt har ett bestämmande inflytande. Bestämmande inflytande innebär en rätt att utforma ett företags finansiella och operativa strategier i syfte att erhålla ekonomiska fördelar.

Redovisningen av rörelseförvärv bygger på enhetssynen. Det innebär att förvärvsanalysen upprättas per den tidpunkt då förvärvaren får bestämmande inflytande. Från och med denna tidpunkt ses förvärvaren och den förvärvade enheten som en redovisningsenhet. Tillämpningen av enhetssynen innebär vidare att alla tillgångar (inklusive goodwill) och skulder samt intäkter och kostnader medräknas i sin helhet även för delägda dotterföretag.

Anskaffningsvärdet för dotterföretag beräknas till summan av verkligt värde vid förvärvstidpunkten för erlagda tillgångar med tillägg av uppkomna och övertagna skulder samt emitterade eget kapitalinstrument, utgifter som är direkt hänförliga till rörelseförvärvet samt eventuell tilläggsköpeskillning. I förvärvsanalysen fastställs det verkliga värdet, med några undantag, vid förvärvstidpunkten av förvärvade identifierbara tillgångar och övertagna skulder samt minoritetsintresse. Minoritetsintresse värderas till verkligt värde vid förvärvstidpunkten. Från och med förvärvstidpunkten inkluderas i koncernredovisningen det förvärvade företagets intäkter och kostnader, identifierbara tillgångar och skulder liksom eventuell uppkommen goodwill eller negativ goodwill.

#### **Moderföretagets redovisnings- och värderingsprinciper**

Samma redovisnings- och värderingsprinciper tillämpas i moderföretaget som i koncernen, förutom i de fall som anges nedan.

#### **Bokslutsdispositioner**

Förändringar av obeskattade reserver redovisas som bokslutsdispositioner i resultaträkningen.

Koncernbidrag redovisas som bokslutsdispositioner. Koncernbidrag som lämnas till ett dotterföretag redovisas dock som en ökning av andelens redovisade värde.

#### **Aktier och andelar i dotterföretag**

Aktier och andelar i dotterföretag redovisas till anskaffningsvärde efter avdrag för eventuella nedskrivningar. I anskaffningsvärdet ingår köpeskillningen som erlagts för aktierna samt förvärvskostnader. Eventuella kapitaltillskott och koncernbidrag läggs till anskaffningsvärdet när de lämnas. Utdelning från dotterföretag redovisas som intäkt.

#### **Eget kapital**

Eget kapital delas in i bundet och fritt kapital, i enlighet med årsredovisningslagens indelning.

#### **Obeskattade reserver**

Obeskattade reserver redovisas med bruttobelopp i balansräkningen, inklusive den uppskjutna skatteskuld som är hänförlig till reserverna.

### **Not Nyckeltalsdefinitioner**

*Nettoomsättning*

Försäljningsintäkter med avdrag för rabatter, moms och skatt

*Balansomslutning:*

Totala tillgångar

*Avkastning på eget kapital:*

Resultat efter finansiella poster/Justera eget kapital

*Rörelseresultat*

Skillnaden mellan rörelseintäkter och rörelsekostnader

*Soliditet:*

(Totalt eget kapital + 79,4 % av obeskattade reserver) / Totala tillgångar

## Not 2 Anställda, personalkostnader och arvoden till styrelse

### Medelantalet anställda

	2023-01-01- 2023-12-31	Varav män	2022-01-01- 2022-12-31	Varav män
<b>Moderföretag</b>				
Totalt moderföretaget	-	-	-	-
<b>Dotterföretag</b>				
Sverige	68	64	66	62
<b>Koncernen totalt</b>	<b>68</b>	<b>64</b>	<b>66</b>	<b>62</b>

### Redovisning av könsfördelning bland ledande befattningshavare

	2023-01-01- 2023-12-31	Varav män	2022-01-01- 2022-12-31	Varav män
<b>Moderföretag</b>				
Styrelsen	7	6	7	6
Övriga ledande befattningshavare	1	1	1	1
<b>Koncern</b>				
Styrelsen	7	6	7	6
Övriga ledande befattningshavare	1	1	1	1

### Löner och andra ersättningar fördelade mellan styrelseledamöter m fl och övriga anställda<sup>9</sup>

	2023-01-01- 2023-12-31	2023-01-01- 2023-12-31	2022-01-01- 2022-12-31	2022-01-01- 2022-12-31
	Styrelse och VD	Övriga anställda	Styrelse och VD	Övriga anställda
<b>Koncernen</b>				
Löner och andra ersättningar	1 037 276	37 888 707	1 022 600	34 031 009
Sociala kostnader	152 006	17 729 135	144 789	14 436 065
(Varav pensionskostnader)	-	4 754 812	39 938	3 746 972
<b>Koncernen totalt</b>	<b>1 189 282</b>	<b>60 372 654</b>	<b>1 207 327</b>	<b>52 214 046</b>

### Not 3 Arvode och kostnadsersättning till revisorer

	2023-01-01- 2023-12-31	2022-01-01- 2022-12-31
<b>Koncern</b>		
Öhrlings PricewaterhouseCoopers AB		
Revisionsuppdrag	305 775	219 235
Summa	305 775	219 235
<b>Moderföretag</b>		
Öhrlings PricewaterhouseCoopers AB		
Revisionsuppdrag	127 575	10 250
Summa	127 575	10 250

#### Kommentar

Med revisionsuppdrag avses granskning av årsredovisningen och bokföringen samt styrelsens och verkställande direktörens förvaltning, övriga arbetsuppgifter som det ankommer på företagets revisor att utföra samt rådgivning eller annat biträde som föranleds av iakttagelser vid sådan granskning eller genomförandet av sådana övriga arbetsuppgifter.

### Not 4 Operationell leasing

#### Leasingavtal där företaget är leasetagare

	2023-01-01- 2023-12-31	2022-01-01- 2022-12-31
<b>Koncern</b>		
Framtida minileaseavgifter som ska erläggas avseende icke uppsägningsbara leasingavtal:		
Förfaller till betalning inom ett år	5 368 409	5 557 145
Förfaller till betalning senare än 1 år men inom 5 år	9 885 637	11 942 923
Förfaller till betalning senare än 5 år		
Under perioden kostnadsförda leasingavgifter	5 368 763	5 261 696

I koncernens redovisning ingår den operationella leasingen av hyrda lokaler och leasade servicebussar. Hyresavtalet på Atlasgatan 10 löper i 5 år, hyran justeras med 2 % per år. Storleken på de framtida leasingavgifterna baseras på företagets tillväxt.

### Not 5 Ränteintäkter och liknande resultatposter

	2023-01-01- 2023-12-31	2022-01-01- 2022-12-31
<b>Koncern</b>		
Ränteintäkter, övriga	48 275	2 385
	48 275	2 385
<b>Moderföretag</b>		
Ränteintäkter, övriga	20 171	814
	20 171	814

## Not 6 Räntekostnader och liknande resultatposter

	2023-01-01- 2023-12-31	2022-01-01- 2022-12-31
<b>Koncern</b>		
Räntekostnader, övriga	559 055	327 556
Övrigt	12 607	6 776
	<u>571 662</u>	<u>334 332</u>
<b>Moderföretag</b>		
Övrigt	7 878	-
	<u>7 878</u>	<u>-</u>

## Not 7 Bokslutsdispositioner

	2023-01-01- 2023-12-31	2022-01-01- 2022-12-31
<b>Moderföretag</b>		
Förändring av periodiseringsfond	-448 445	-1 000 000
Erhållet koncernbidrag	2 000 000	4 300 000
<b>Summa</b>	<b>1 551 555</b>	<b>3 300 000</b>

## Not 8 Skatt på årets resultat

	2023-01-01- 2023-12-31	2022-01-01- 2022-12-31
<b>Koncern</b>		
Aktuell skatt	1 571 528	1 312 509
Uppskjuten skatt	294 896	142 898
	<u>1 866 424</u>	<u>1 455 407</u>
<b>Moderföretag</b>		
Aktuell skatt	304 377	672 412
	<u>304 377</u>	<u>672 412</u>

## Avstämning effektiv skatt

		2023		2022
<b>Koncernen</b>			<b>Procent</b>	<b>Belopp</b>
Resultat före skatt		9 233 177		9 892 982
Skatt enligt gällande skattesats för koncernen	20,6%	1 902 034	20,6%	2 037 954
Andra icke-avdragsgilla kostnader		176 158		62 266
Ej skattepliktiga intäkter		-246 912		-261 237
Schablonränta på periodiseringsfond		17 350		8 724
Skatt inköp inventarier 2021				-402 469
Övrigt		17 794		10 169
<b>Redovisad skattekostnad</b>		<b>1 866 424</b>		<b>1 455 407</b>
<b>Moderföretaget</b>			<b>Procent</b>	<b>Belopp</b>
Resultat före skatt	20,6%	3 933 977	20,6%	4 458 298
Skatt enligt gällande skattesats för moderföretaget		810 399		918 409
Ej skattepliktiga intäkter		-515 729		-247 368
Schablonränta på periodiseringsfond		9 318		1 371
Övrigt		389		
<b>Redovisad skattekostnad</b>		<b>304 377</b>		<b>672 412</b>

## Not 9 Maskiner och andra tekniska anläggningar

	2023-12-31	2022-12-31
<b>Koncern</b>		
<i>Akkumulerade anskaffningsvärden:</i>		
-Vid årets början	34 829 782	32 004 022
-Nyanskaffningar	3 384 201	4 684 095
-Avyttringar och utrangeringar	-1 198 179	-1 858 335
-Vid årets slut	37 015 804	34 829 782
<i>Akkumulerade avskrivningar:</i>		
-Vid årets början	-20 150 196	-16 900 648
-Återförda avskrivningar på avyttringar och utrangeringar	1 198 179	1 826 389
-Årets avskrivning	-4 914 050	-5 075 937
-Vid årets slut	-23 866 067	-20 150 196
<b>Redovisat värde vid årets slut</b>	<b>13 149 737</b>	<b>14 679 586</b>

## Not 10 Inventarier, verktyg och installationer

	2023-12-31	2022-12-31
<b>Koncern</b>		
<i>Akkumulerade anskaffningsvärden:</i>		
-Vid årets början	20 074 471	18 465 961
-Nyanskaffningar	5 711 628	2 451 612
-Avyttringar och utrangeringar	-4 111 862	-843 102
-Vid årets slut	21 674 237	20 074 471
<i>Akkumulerade avskrivningar:</i>		
-Vid årets början	-15 087 925	-13 990 310
-Återförda avskrivningar på avyttringar och utrangeringar	2 805 911	649 840
-Årets avskrivning	-2 497 346	-1 747 455
-Vid årets slut	-14 779 360	-15 087 925
<i>Akkumulerade uppskrivningar:</i>		
-Vid årets slut	-	-
<i>Akkumulerade nedskrivningar:</i>		
-Vid årets slut	-	-
<b>Redovisat värde vid årets slut</b>	<b>6 894 877</b>	<b>4 986 546</b>

## Not 11 Andelar i koncernföretag

	2023-12-31	2022-12-31
<i>Akkumulerade anskaffningsvärden:</i>		
-Vid årets början	1 155 500	1 155 500
-Vid årets slut	1 155 500	1 155 500
<b>Redovisat värde vid årets slut</b>	<b>1 155 500</b>	<b>1 155 500</b>

### **Spec av moderföretagets och koncernens innehav av andelar i koncernföretag**

Ägarandelen av kapitalet avses, vilket även överensstämmer med andelen av rösterna för totalt antal aktier.

<i>Dotterföretag / Org nr / Säte</i>	<i>Antal andelar</i>	<i>i %</i>	2023-12-31 <i>Redovisat värde</i>	2022-12-31 <i>Redovisat värde</i>
Pelle Palmqvist Såg och Borr i Gävle AB, 556259-9406, Gävle	1 000	100	745 000	745 000
Pelle Palmqvist Maskin och Förvaltning AB, 556883-1787, Gävle	500	100	50 000	50 000
PP SÅAB i Kiruna AB 556968-0670, Gävle	500	100	50 000	50 000
PP Engineering i Gävle AB, 556497-9929, Gävle	1 000	100	260 500	260 500
Vallhill Fastigheter AB 559031-4182, Gävle	500	100	50 000	50 000
			<b>1 155 500</b>	<b>1 155 500</b>

## Not 12 Andelar i intresseföretag och gemensamt styrda företag

	2023-12-31	2022-12-31
<b>Koncernen</b>		
<i>Akkumulerade anskaffningsvärden:</i>		
-Vid årets början	6 255 527	4 988 884
-Årets andel i intresseföretagens resultat	1 166 982	1 266 644
-Årets utdelning	-2 500 000	
<i>Akkumulerade uppskrivningar:</i>		
<i>Akkumulerade nedskrivningar:</i>		
Vid årets slut	4 922 509	6 255 528
<b>Redovisat värde vid årets slut</b>	<b>4 922 509</b>	<b>6 255 528</b>

### **Specifikation av moderföretagets och koncernens innehav av andelar i intresseföretag**

<i>Intresseföretag / org nr, säte</i>	<i>Antal andelar</i>	<i>Andelar i %</i>	<i>Redov värde hos moderföretaget</i>
<b>Direkt ägda</b>			
Grus- och Byggåtervinning i Gävle AB 556516-7946, Gävle	75	50	160 350
			<b>160 350</b>

### Not 13 Uppskjutna skatteskulder

Temporära skillnader föreligger i de fall tillgångars eller skulders redovisade respektive skattemässiga värden är olika. Temporära skillnader avseende följande poster har resulterat i uppskjutna skattefordringar.

<i>Uppskjutna skatteskulder</i>	2023-12-31	2022-12-31
Obeskattade reserver	2 310 027	2 015 129
	<b>2 310 027</b>	<b>2 015 129</b>

### Not 14 Förutbetalda kostnader

	2023-12-31	2022-12-31
<b>Koncern</b>		
Förutbetalda hyror	724 125	721 077
Övriga poster	445 173	737 879
	<b>1 169 298</b>	<b>1 458 956</b>
<b>Moderföretag</b>		
	-	-

### Not 15 Disposition av vinst eller förlust

Styrelsen föreslår att fritt eget kapital disponeras enligt följande:

Styrelsen föreslår att till förfogande stående medel:	5 988 172
Balanserat resultat	3 629 600
Totalt	9 617 772
Balanseras i ny räkning	9 617 772
Summa	9 617 772

### Not 16 Långfristiga skulder

	2023-12-31	2022-12-31
<b>Koncern</b>		
Skulder som förfaller inom 1 år från balansdagen:	4 242 419	3 250 896
Skulder som förfaller mellan 1 och 5 år från balansdagen:	4 297 082	7 590 219
	<b>8 539 501</b>	<b>10 841 115</b>

## Not 17 Skulder som avser flera poster

	2023-12-31	2022-12-31
Koncernens avbetalningskontrakt på maskiner och inventarier redovisas under följande poster i balansräkningen.		
<b>Koncern</b>		
Långfristiga skulder		
Övriga skulder till kreditinstitut	4 242 419	7 351 880
Kortfristiga skulder		
Övriga skulder till kreditinstitut	4 297 082	4 141 188
	<u>8 539 501</u>	<u>11 493 068</u>
<b>Moderföretag</b>		
Övriga skulder till kreditinstitut	-	-

## Not 18 Checkräkningskredit

	2023-12-31	2022-12-31
<b>Koncernen</b>		
Beviljad kreditlimit	9 000 000	7 500 000
Outnyttjad del	-9 000 000	-6 848 047
<b>Utnyttjat kreditbelopp</b>	<b>-</b>	<b>651 953</b>

## Not 19 Upplupna kostnader och förutbetalda intäkter

	2023-12-31	2022-12-31
<b>Koncernen</b>		
Upplupna löner och semesterlöner	6 326 412	6 067 579
Upplupna sociala avgifter	2 008 465	1 906 432
Upplupna pensionskostnader	164 443	972 704
Övriga poster	490 456	225 000
	<u>8 989 776</u>	<u>9 171 715</u>
<b>Moderföretaget</b>		
Övriga poster	25 000	25 000
	<u>25 000</u>	<u>25 000</u>


## Not 20 Ställda säkerheter och eventualförpliktelser - koncernen

### Ställda säkerheter och eventualförpliktelser

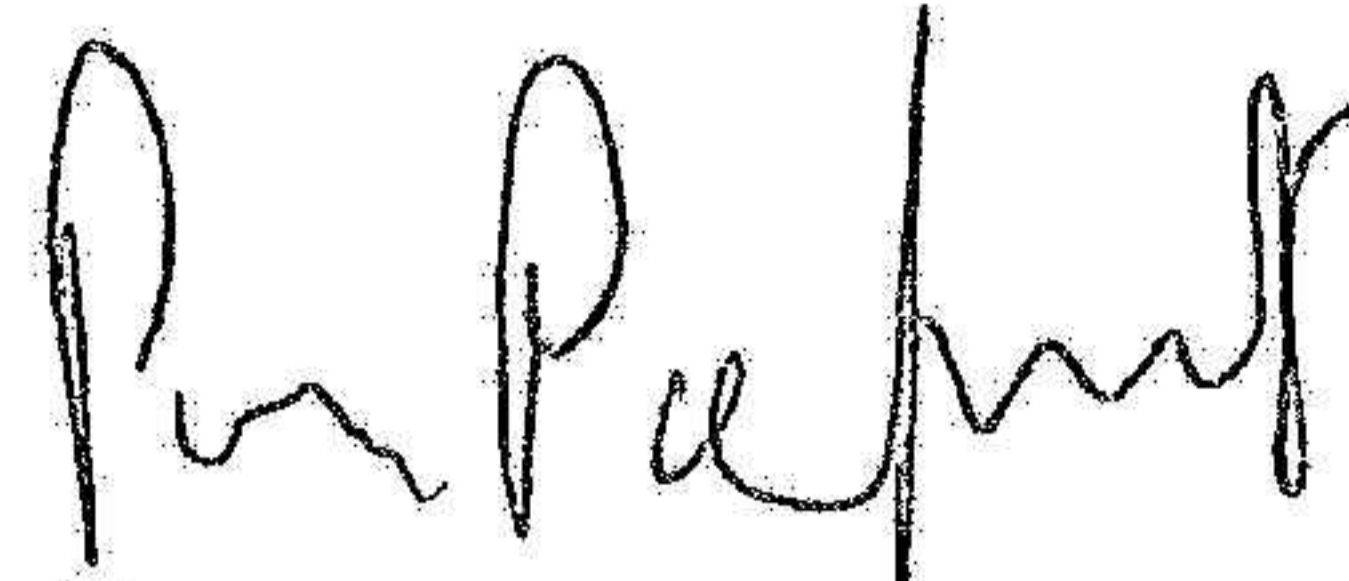
	2023-12-31	2022-12-31
<b>Koncernen</b>		
Ställda säkerheter		
Företagsinteckningar	9 000 000	9 000 000
Tillgångar med äganderättsförbehåll	12 803 617	13 159 182
<b>Moderföretaget</b>		
Eventualförpliktelser		
Borgensförpliktelser	4 000 000	4 000 000
<i>Borgensåtagandet är lämnat för dotterföretagens checkräkningskrediter.</i>		
<b>Summa ställda säkerheter och eventualförpliktelser</b>	<b>25 803 617</b>	<b>26 159 182</b>

## Underskrifter


Gävle




2024-06-11  
Kjell Karlsson  
Styrelseordförande




2024-06-11  
Per Palmqvist  
Verkställande direktör



2024-06-11  
Pekka Seitola



2024-06-11  
Lars Wassberg




2024-06-11  
Emma Palmqvist



2024-06-11  
Petter Palmqvist

Vår revisionsberättelse har lämnats den 11 juni 2024

Öhrlings PricewaterhouseCoopers AB



Wictoria Danielsson  
Auktoriserad revisor

# Revisionsberättelse

Till bolagsstämman i Pelle Palmqvist Holding AB, org.nr 556778-1009

## Rapport om årsredovisningen och koncernredovisningen

### Uttalanden

Vi har utfört en revision av årsredovisningen och koncernredovisningen för Pelle Palmqvist Holding AB för år 2023.

Enligt vår uppfattning har årsredovisningen och koncernredovisningen upprättats i enlighet med årsredovisningslagen och ger en i alla väsentliga avseenden rättvisande bild av moderbolagets och koncernens finansiella ställning per den 31 december 2023 och av dessas finansiella resultat och kassaflöde för året enligt årsredovisningslagen. Förvaltningsberättelsen är förenlig med årsredovisningens och koncernredovisningens övriga delar.

Vi tillstyrker därför att bolagsstämman fastställer resultaträkningen och balansräkningen för moderbolaget och koncernen.

### Grund för uttalanden

Vi har utfört revisionen enligt International Standards on Auditing (ISA) och god revisionssed i Sverige. Vårt ansvar enligt dessa standarder beskrivs närmare i avsnittet Revisorns ansvar. Vi är oberoende i förhållande till moderbolaget och koncernen enligt god revisorssed i Sverige och har i övrigt fullgjort vårt yrkesetiska ansvar enligt dessa krav.

Vi anser att de revisionsbevis vi har inhämtat är tillräckliga och ändamålsenliga som grund för våra uttalanden.

### Styrelsens och verkställande direktörens ansvar

Det är styrelsen och verkställande direktören som har ansvaret för att årsredovisningen och koncernredovisningen upprättas och att de ger en rättvisande bild enligt årsredovisningslagen. Styrelsen och verkställande direktören ansvarar även för den interna kontroll som de bedömer är nödvändig för att upprätta en årsredovisning och koncernredovisning som inte innehåller några väsentliga felaktigheter, vare sig dessa beror på oegentligheter eller misstag.

Vid upprättandet av årsredovisningen och koncernredovisningen ansvarar styrelsen och verkställande direktören för bedömningen av bolagets och koncernens förmåga att fortsätta verksamheten. De upplyser, när så är tillämpligt, om förhållanden som kan påverka förmågan att fortsätta verksamheten och att använda antagandet om fortsatt drift. Antagandet om fortsatt drift tillämpas dock inte om styrelsen och verkställande direktören avser att likvidera bolaget, upphöra med verksamheten eller inte har något realistiskt alternativ till att göra något av detta.

### Revisorns ansvar

Våra mål är att uppnå en rimlig grad av säkerhet om huruvida årsredovisningen och koncernredovisningen som helhet inte innehåller några väsentliga felaktigheter, vare sig dessa beror på oegentligheter eller misstag, och att lämna en revisionsberättelse som innehåller våra uttalanden. Rimlig säkerhet är en hög grad av säkerhet, men är ingen garanti för att en revision som utförs enligt ISA och god revisionssed i Sverige alltid kommer att upptäcka en väsentlig felaktighet om en sådan finns. Felaktigheter kan uppstå på grund av oegentligheter eller misstag och anses vara väsentliga om de enskilt eller tillsammans rimligen kan förväntas påverka de ekonomiska beslut som användare fattar med grund i årsredovisningen och koncernredovisningen.

En ytterligare beskrivning av vårt ansvar för revisionen av årsredovisningen och koncernredovisningen finns på Revisorsinspektionens webbplats: [www.revisorsinspektionen.se/revisornsansvar](http://www.revisorsinspektionen.se/revisornsansvar). Denna beskrivning är en del av revisionsberättelsen.

## Rapport om andra krav enligt lagar och andra författningar

### Uttalanden

Utöver vår revision av årsredovisningen och koncernredovisningen har vi även utfört en revision av styrelsens och verkställande direktörens förvaltning för Pelle Palmqvist Holding AB för år 2023 samt av förslaget till dispositioner beträffande bolagets vinst eller förlust.

Vi tillstyrker att bolagsstämman disponerar vinsten enligt förslaget i förvaltningsberättelsen och beviljar styrelsens ledamöter och verkställande direktören ansvarsfrihet för räkenskapsåret.

## Grund för uttalanden

Vi har utfört revisionen enligt god revisionssed i Sverige. Vårt ansvar enligt denna beskrivs närmare i avsnittet Revisorns ansvar. Vi är oberoende i förhållande till moderbolaget och koncernen enligt god revisorssed i Sverige och har i övrigt fullgjort vårt yrkesetiska ansvar enligt dessa krav.

Vi anser att de revisionsbevis vi har inhämtat är tillräckliga och ändamålsenliga som grund för våra uttalanden.

## Styrelsens och verkställande direktörens ansvar

Det är styrelsen som har ansvaret för förslaget till dispositioner beträffande bolagets vinst eller förlust. Vid förslag till utdelning innefattar detta bland annat en bedömning av om utdelningen är försvarlig med hänsyn till de krav som bolagets och koncernens verksamhetsart, omfattning och risker ställer på storleken av moderbolagets och koncernens egna kapital, konsolideringsbehov, likviditet och ställning i övrigt.

Styrelsen ansvarar för bolagets organisation och förvaltningen av bolagets angelägenheter. Detta innefattar bland annat att fortlöpande bedöma bolagets och koncernens ekonomiska situation, och att tillse att bolagets organisation är utformad så att bokföringen, medelsförvaltningen och bolagets ekonomiska angelägenheter i övrigt kontrolleras på ett betryggande sätt. Den verkställande direktören ska sköta den löpande förvaltningen enligt styrelsens riktlinjer och anvisningar och bland annat vidta de åtgärder som är nödvändiga för att bolagets bokföring ska fullgöras i överensstämmelse med lag och för att medelsförvaltningen ska skötas på ett betryggande sätt.

## Revisorns ansvar

Vårt mål beträffande revisionen av förvaltningen, och därmed vårt uttalande om ansvarsfrihet, är att inhämta revisionsbevis för att med en rimlig grad av säkerhet kunna bedöma om någon styrelseledamot eller verkställande direktören i något väsentligt avseende:

- företagit någon åtgärd eller gjort sig skyldig till någon försummelse som kan föranleda ersättningsskyldighet mot bolaget, eller
- på något annat sätt handlat i strid med aktiebolagslagen, årsredovisningslagen eller bolagsordningen.


Vårt mål beträffande revisionen av förslaget till dispositioner av bolagets vinst eller förlust, och därmed vårt uttalande om detta, är att med rimlig grad av säkerhet bedöma om förslaget är förenligt med aktiebolagslagen.

Rimlig säkerhet är en hög grad av säkerhet, men ingen garanti för att en revision som utförs enligt god revisionssed i Sverige alltid kommer att upptäcka åtgärder eller försummelser som kan föranleda ersättningsskyldighet mot bolaget, eller att ett förslag till dispositioner av bolagets vinst eller förlust inte är förenligt med aktiebolagslagen.

En ytterligare beskrivning av vårt ansvar för revisionen av förvaltningen finns på Revisorsinspektionens webbplats: [www.revisorsinspektionen.se/revisornsansvar](http://www.revisorsinspektionen.se/revisornsansvar). Denna beskrivning är en del av revisionsberättelsen.

Gävle den 11 juni 2024

Öhrlings PricewaterhouseCoopers AB



Victoria Danielsson  
Auktoriserad revisor