

**Geodesign Latitud 57 AB**  
**Org nr 556426-2433**

## Årsredovisning för räkenskapsåret 2022

Styrelsen och verkställande direktören avger följande årsredovisning.

| Innehåll                 | Sida |
|--------------------------|------|
| - förvaltningsberättelse | 2    |
| - resultaträkning        | 4    |
| - balansräkning          | 5    |
| - noter                  | 7    |

Om inte annat särskilt anges, redovisas alla belopp i kronor. Uppgifter inom parentes avser föregående år.

Undertecknad styrelseledamot och VD i Geodesign Latitud 57 AB intygar, dels att denna kopia av årsredovisningen överrensstämmer med originalet, dels att resultaträkningen och balansräkningen fastställts på årsstämma den 2023-05-25.

Årsstämman beslöt att godkänna styrelsens förslag till vinstdisposition.

Stockholm den 2023-05-25

  
Cecilia Videnros

## Förvaltningsberättelse

### Verksamheten

#### *Allmänt om verksamheten*

Verksamheten består av utveckling, tillverkning, marknadsföring och försäljning av översvämningsskydd under vårt gemensamma produktnamn Geodesign Barriers. Verksamheten har sitt säte i Nacka, Stockholms län. Geodesign Latitud 57 AB har även ett dotterbolag, Geodesign Barriers Inc, med säte i Hobe Sound, Florida.

Försäljningen har ökat från föregående år och uppgick under 2022 till 18,7 milj SEK. En stor ökning har skett av försäljning till Australien där ett nytt samarbete har påbörjats. Försäljningen i verksamheten sker mestadels genom lokala agenter och distributörer.

Geodesign har slutfört FM Approval certifieringsprocess och innehar nu FM Approval märkningen. Kontinuerlig produktutveckling sker av samtliga produkter med ett fokus under 2022 på våra lägsta barriärer.

### Ägarförhållanden

Sten-Magnus Kullberg är ägare till 52% av bolagets aktier, medan Daniel Kullberg, Samuel Kullberg, Cecilia Videnros och Rebecka Kullberg innehar 12% vardera.

### Flerårsöversikt

|                                   |     | <u>2022</u> | <u>2021</u> | <u>2020</u> | <u>2019</u> | <u>2018</u> |
|-----------------------------------|-----|-------------|-------------|-------------|-------------|-------------|
| Nettoomsättning                   | tkr | 18 692      | 3 759       | 7 515       | 3 489       | 6 863       |
| Resultat efter finansiella poster | tkr | 2 363       | -349        | -1 353      | -1 965      | -465        |
| Soliditet                         | %   | 74,9        | 90,3        | 89,8        | 88,3        | 85,2        |

### Resultatdisposition

Till årsstämman förfogande står följande vinstmedel:

|                     |                          |
|---------------------|--------------------------|
| Balanserat resultat | 19 237 080               |
| Årets resultat      | 689 690                  |
| <b>Totalt</b>       | <b><u>19 926 770</u></b> |

Styrelsen och verkställande direktören föreslår att vinstmedlen disponeras enligt följande


|                         |            |
|-------------------------|------------|
| Balanseras i ny räkning | 19 926 770 |
|-------------------------|------------|

|               |                          |
|---------------|--------------------------|
| <b>Totalt</b> | <b><u>19 926 770</u></b> |
|---------------|--------------------------|

*uk*

**Förändring i eget kapital**

|  | <u>Aktie-<br/>kapital</u> | <u>Reserv-<br/>fond</u> | <u>Balanserat<br/>resultat</u> | <u>Årets<br/>resultat</u> | <u>Totalt</u>     |
|--|---------------------------|-------------------------|--------------------------------|---------------------------|-------------------|
| Belopp vid årets ingång enligt<br>fastställd balansräkning | 100 000                   | 20 000                  | 19 235 422                     | 1 658                     | 19 357 080        |
| Resultatdisposition enligt<br>årsstämman                   |                           |                         | 1 658                          | -1 658                    | -                 |
| Balanseras i ny räkning                                    |                           |                         |                                | <u>689 690</u>            | <u>689 690</u>    |
| Årets resultat   |                           |                         |                                |                           |                   |
| Belopp vid årets utgång                                    | <u>100 000</u>            | <u>20 000</u>           | <u>19 237 080</u>              | <u>689 690</u>            | <u>20 046 770</u> |



2023061312686

| <b>Resultaträkning</b>                                 | <b>Not</b> | <b>2022-01-01<br/>-2022-12-31</b> | <b>2021-01-01<br/>-2021-12-31</b> |
|--|------------|-----------------------------------|-----------------------------------|
| <b>Rörelseintäkter</b>                                 |            |                                   |                                   |
| Nettoomsättning  |            | 18 691 599                        | 3 759 111                         |
| Övriga rörelseintäkter                                 |            | 315 000                           | -                                 |
| <b>Summa rörelseintäkter, lagerförändringar m.m.</b>   |            | <b>19 006 599</b>                 | <b>3 759 111</b>                  |
| <b>Rörelsekostnader</b>                                |            |                                   |                                   |
| Råvaror och förnödenheter                              |            | -6 221 130                        | -2 200 981                        |
| Övriga externa kostnader                               |            | -2 694 060                        | -446 777                          |
| Personalkostnader                                      | 2          | -1 865 180                        | -1 460 704                        |
| Avskrivningar av materiella anläggningstillgångar      |            | -15 050                           | -5 039                            |
| <b>Summa rörelsekostnader</b>                          |            | <b>-10 795 420</b>                | <b>-4 113 501</b>                 |
| <b>Rörelseresultat</b>                                 |            | <b>8 211 179</b>                  | <b>-354 390</b>                   |
| <b>Finansiella poster</b>                              |            |                                   |                                   |
| Resultat från övriga finansiella anläggningstillgångar |            | 425 470                           | -                                 |
| Övriga ränteintäkter och liknande resultatposter       |            | -                                 | 8 070                             |
| Nedskrivningar av finansiella anläggningstillgångar    |            | -6 271 539                        | -                                 |
| Räntekostnader och liknande resultatposter             |            | -1 650                            | -2 493                            |
| <b>Summa finansiella poster</b>                        |            | <b>-5 847 719</b>                 | <b>5 577</b>                      |
| <b>Resultat efter finansiella poster</b>               |            | <b>2 363 460</b>                  | <b>-348 813</b>                   |
| <b>Bokslutsdispositioner</b>                           |            |                                   |                                   |
| Förändringar av periodiseringsfonder                   |            | 72 000                            | 362 000                           |
| <b>Summa bokslutsdispositioner</b>                     |            | <b>72 000</b>                     | <b>362 000</b>                    |
| <b>Resultat före skatt</b>                             |            | <b>2 435 460</b>                  | <b>13 187</b>                     |
| <b>Skatter</b>   |            |                                   |                                   |
| Skatt på årets resultat                                |            | -1 745 770                        | -11 529                           |
| <b>Årets resultat</b>                                  |            | <b>689 690</b>                    | <b>1 658</b>                      |

*U*

2023061312688

| <b>Balansräkning</b>                           | <b>Not</b> | <b>2022-12-31</b> | <b>2021-12-31</b> |
|--|------------|-------------------|-------------------|
| <b>Tillgångar</b>                              |            |                   |                   |
| <b>Anläggningstillgångar</b>                   |            |                   |                   |
| <i>Materiella anläggningstillgångar</i>        |            |                   |                   |
| Inventarier, verktyg och installationer        | 3          | 50 124            | 15 118            |
|  |            | <u>50 124</u>     | <u>15 118</u>     |
| <i>Summa materiella anläggningstillgångar</i>  |            | <u>50 124</u>     | <u>15 118</u>     |
| <i>Finansiella anläggningstillgångar</i>       |            |                   |                   |
| Andelar i koncernföretag                       | 4          | 1                 | 4 441 060         |
| Fordringar hos koncernföretag                  | 5          | 7 378 587         | 8 823 331         |
| Andra långfristiga värdepappersinnehav         | 6          | 2                 | 2 546 294         |
|  |            | <u>7 378 590</u>  | <u>15 810 685</u> |
| <i>Summa finansiella anläggningstillgångar</i> |            | <u>7 378 590</u>  | <u>15 810 685</u> |
| <b>Summa anläggningstillgångar</b>             |            | <u>7 428 714</u>  | <u>15 825 803</u> |
| <b>Omsättningstillgångar</b>                   |            |                   |                   |
| <i>Varulager m m</i>                           |            |                   |                   |
| Råvaror och förnödenheter                      |            | 5 817 307         | 6 066 833         |
|  |            | <u>5 817 307</u>  | <u>6 066 833</u>  |
| <i>Summa varulager</i>                         |            | <u>5 817 307</u>  | <u>6 066 833</u>  |
| <i>Kortfristiga fordringar</i>                 |            |                   |                   |
| Kundfordringar                                 |            | 14 594 522        | 891 793           |
| Övriga fordringar                              |            | 183 850           | 96 994            |
|  |            | <u>14 778 372</u> | <u>988 787</u>    |
| <i>Summa kortfristiga fordringar</i>           |            | <u>14 778 372</u> | <u>988 787</u>    |
| <i>Kassa och bank</i>                          |            |                   |                   |
| Kassa och Bank                                 |            | 2 416 026         | 1 655 916         |
|  |            | <u>2 416 026</u>  | <u>1 655 916</u>  |
| <i>Summa kassa och bank</i>                    |            | <u>2 416 026</u>  | <u>1 655 916</u>  |
| <b>Summa omsättningstillgångar</b>             |            | <u>23 011 705</u> | <u>8 711 536</u>  |
| <b>Summa tillgångar</b>                        |            | <u>30 440 419</u> | <u>24 537 339</u> |

2023061312689

| <b>Balansräkning</b>  | Not | 2022-12-31        | 2021-12-31        |
|---|-----|-------------------|-------------------|
| <b>Eget kapital och skulder</b>                               |     |                   |                   |
| <b>Eget kapital</b>   |     |                   |                   |
| <i>Bundet eget kapital</i>                                    |     |                   |                   |
| Aktiekapital  |     | 100 000           | 100 000           |
| Reservfond  |     | 20 000            | 20 000            |
|   |     | <u>120 000</u>    | <u>120 000</u>    |
| <i>Summa bundet eget kapital</i>                              |     |                   |                   |
| <i>Fritt eget kapital</i>                                     |     |                   |                   |
| Balanserat resultat   |     | 19 237 080        | 19 235 422        |
| Årets resultat  |     | 689 690           | 1 658             |
|   |     | <u>19 926 770</u> | <u>19 237 080</u> |
| <i>Summa fritt eget kapital</i>                               |     |                   |                   |
| <b>Summa eget kapital</b>                                     |     | <u>20 046 770</u> | <u>19 357 080</u> |
| <b>Obeskattade reserver</b>                                   |     |                   |                   |
| Periodiseringsfonder  |     | 3 480 000         | 3 552 000         |
|   |     | <u>3 480 000</u>  | <u>3 552 000</u>  |
| <b>Summa obeskattade reserver</b>                             |     |                   |                   |
| <b>Avsättningar</b>   |     |                   |                   |
| Övriga avsättningar för pensioner och liknande förpliktelser. |     | -                 | 336 294           |
|   |     | <u>0</u>          | <u>336 294</u>    |
| <b>Summa avsättningar</b>                                     |     |                   |                   |
| <b>Långfristiga skulder</b>                                   |     |                   |                   |
| Övriga skulder  |     | 660 491           | 975 265           |
|   |     | <u>660 491</u>    | <u>975 265</u>    |
| <b>Summa långfristiga skulder</b>                             |     |                   |                   |
| <b>Kortfristiga skulder</b>                                   |     |                   |                   |
| Leverantörsskulder  |     | 638 202           | 64 983            |
| Skatteskulder   |     | 1 651 357         | -                 |
| Övriga skulder  |     | 92 911            | 50 606            |
| Upplupna kostnader och förutbetalda intäkter                  |     | 3 870 688         | 201 111           |
|   |     | <u>6 253 158</u>  | <u>316 700</u>    |
| <b>Summa kortfristiga skulder</b>                             |     |                   |                   |
| <b>Summa eget kapital och skulder</b>                         |     | <u>30 440 419</u> | <u>24 537 339</u> |

## Noter

### Not 1 Redovisnings- och värderingsprinciper

Årsredovisningen är upprättad i enlighet med årsredovisningslagen och BFNAR 2016:10 Årsredovisning i mindre företag.  
Med stöd av ÅRL, kapitel 7, upprättas ingen koncernredovisning.

#### Avskrivningar

Tillämpade avskrivningstider:

Inventarier, verktyg och installationer 5 år

#### Utländsk valuta

Likvida medel, fordringar och skulder i utländsk valuta värderas till balansdagens kurs. Den del av en fordran eller skuld som är säkrad med ett terminskontrakt värderas till terminskursen.

#### Nyckeltalsdefinitioner

##### Soliditet

Eget kapital och obeskattade reserver (med avdrag för uppskjuten skatt) i förhållande till balansomslutningen.

## Upplysningar till resultaträkningen

### Not 2 Medelantalet anställda

|   | <u>2022-01-01</u><br><u>-2022-12-31</u> | <u>2021-01-01</u><br><u>-2021-12-31</u> |
|---|---|---|
| Medelantalet anställda under räkenskapsåret har varit | 3                                       | 3                                       |

## Upplysningar till balansräkningen

### Not 3 Inventarier, verktyg och installationer

|   | <u>2022-12-31</u> | <u>2021-12-31</u> |
|---|-------------------|-------------------|
| Ingående anskaffningsvärden                                   | 1 960 382         | 1 960 382         |
| - Inköp   | 50 056            | -                 |
| - Försäljningar/utrangeringar                                 | -1 160 354        | -                 |
|   | <hr/>             | <hr/>             |
| Utgående anskaffningsvärden                                   | 850 084           | 1 960 382         |
| Ingående avskrivningar  | -1 945 264        | -1 940 225        |
| - Återförda avskrivningar på försäljningar resp utrangeringar | 1 160 354         | -                 |
| - Årets avskrivningar   | -15 050           | -5 039            |
|   | <hr/>             | <hr/>             |
| Utgående avskrivningar  | -799 960          | -1 945 264        |
|   | <hr/>             | <hr/>             |
| Redovisat värde   | 50 124            | 15 118            |

**Not 4 Andelar i koncernföretag**

|  | <u>2022-12-31</u> | <u>2021-12-31</u> |
|--|-------------------|-------------------|
| Ingående anskaffningsvärden                | 4 441 060         | 4 441 060         |
| Utgående anskaffningsvärden                | 4 441 060         | 4 441 060         |
| - Årets nedskrivningar (anskaffningsvärde) | -4 441 059        | -                 |
| Redovisat värde                            | <u>1</u>          | <u>4 441 060</u>  |

**Not 5 Fordringar hos koncernföretag**

|                             | <u>2022-12-31</u> | <u>2021-12-31</u> |
|-----------------------------|-------------------|-------------------|
| Ingående anskaffningsvärden | 8 823 331         | 8 823 331         |
| - Avgående fordringar       | -1 444 744        | -                 |
| Utgående anskaffningsvärden | 7 378 587         | 8 823 331         |
| Redovisat värde             | <u>7 378 587</u>  | <u>8 823 331</u>  |

**Not 6 Andra långfristiga värdepappersinnehav**

|                             | <u>2022-12-31</u> | <u>2021-12-31</u> |
|-----------------------------|-------------------|-------------------|
| Ingående anskaffningsvärden | 2 546 294         | 2 546 294         |
| - Avgående värdepapper      | -715 812          | -                 |
| Utgående anskaffningsvärden | 1 830 482         | 2 546 294         |
| - Årets nedskrivningar      | -1 830 480        | -                 |
| Utgående nedskrivningar     | -1 830 480        | 0                 |
| Redovisat värde             | <u>2</u>          | <u>2 546 294</u>  |


*U*

2023061312691

Not 7 Ställda säkerheter

|                          | 2022-01-01<br>-2022-12-31 | 2021-01-01<br>-2021-12-31 |
|--------------------------|---------------------------|---------------------------|
| Företagsinteckning       | 6 475 000                 | 6 475 000                 |
| Andra ställda säkerheter | -                         | 336 294                   |
|                          | <u>6 475 000</u>          | <u>6 811 294</u>          |


Stockholm 2023-05-25

  
Sten-Magnus Kullberg  
Ordförande


  
Samuel Kullberg

  
Daniel Kullberg

  
Cecilia Videnros  
Verkställande direktör


  
Rebecka Kullberg

Min revisionsberättelse har lämnats 2023-05-25.

  
Ulf Sundin  
Auktoriserad revisor



Kopians överensstämmelse  
med originalet intygas:



## Revisionsberättelse

Till bolagsstämman i Geodesign Latitud 57 Aktiebolag, org.nr 556426-2433

### Rapport om årsredovisningen

#### *Uttalanden*

Jag har utfört en revision av årsredovisningen Geodesign Latitud 57 Aktiebolag för räkenskapsåret 2022-01-01—2022-12-31.

Enligt min uppfattning har årsredovisningen upprättats i enlighet med årsredovisningslagen och ger en i alla väsentliga avseenden rättvisande bild av Geodesign Latitud 57 Aktiebolags finansiella ställning per den 31 december 2022 och av dess finansiella resultat för året enligt årsredovisningslagen. Förvaltningsberättelsen är förenlig med årsredovisningens övriga delar.

Jag tillstyrker därför att bolagsstämman fastställer resultaträkningen och balansräkningen.

#### *Grund för uttalanden*

Jag har utfört revisionen enligt International Standards on Auditing (ISA) och god revisionssed i Sverige. Mitt ansvar enligt dessa standarder beskrivs närmare i avsnittet *Revisorns ansvar*. Jag är oberoende i förhållande till Geodesign Latitud 57 Aktiebolag enligt god revisorssed i Sverige och har i övrigt fullgjort mitt yrkesetiska ansvar enligt dessa krav.

Jag anser att de revisionsbevis jag har inhämtat är tillräckliga och ändamålsenliga som grund för mina uttalanden.

#### *Styrelsens och verkställande direktörens ansvar*

Det är styrelsen och verkställande direktören som har ansvaret för att årsredovisningen upprättas och att den ger en rättvisande bild enligt årsredovisningslagen. Styrelsen och verkställande direktören ansvarar även för den interna kontroll som de bedömer är nödvändig för att upprätta en årsredovisning som inte innehåller några väsentliga felaktigheter, vare sig dessa beror på oegentligheter eller misstag.

Vid upprättandet av årsredovisningen ansvarar styrelsen och verkställande direktören för bedömningen av bolagets förmåga att fortsätta verksamheten. De upplyser, när så är tillämpligt, om förhållanden som kan påverka förmågan att fortsätta verksamheten och att använda antagandet om fortsatt drift. Antagandet om fortsatt drift tillämpas dock inte om beslut har fattats om att avveckla verksamheten.

#### *Revisorns ansvar*

Mina mål är att uppnå en rimlig grad av säkerhet om huruvida årsredovisningen som helhet inte innehåller några väsentliga felaktigheter, vare sig dessa beror på oegentligheter eller misstag, och att lämna en revisionsberättelse som innehåller mina uttalanden. Rimlig säkerhet är en hög grad av säkerhet, men är ingen garanti för att en revision som utförs enligt ISA och god revisions sed i Sverige alltid kommer att upptäcka en väsentlig felaktighet om en sådan finns. Felaktigheter kan uppstå på grund av oegentligheter eller misstag och anses vara väsentliga om de enskilt eller tillsammans rimligen kan förväntas påverka de ekonomiska beslut som användare fattar med grund i årsredovisningen.



Som del av en revision enligt ISA använder jag professionellt omdöme och har en professionellt skeptisk inställning under hela revisionen. Dessutom:

- identifierar och bedömer jag riskerna för väsentliga felaktigheter i årsredovisningen, vare sig dessa beror på oegentligheter eller misstag, utformar och utför granskningsåtgärder bland annat utifrån dessa risker och inhämtar revisionsbevis som är tillräckliga och ändamålsenliga för att utgöra en grund för mina uttalanden. Risken för att inte upptäcka en väsentlig felaktighet till följd av oegentligheter är högre än för en väsentlig felaktighet som beror på misstag, eftersom oegentligheter kan innefatta agerande i maskopi, förfalskning, avsiktliga utelämnanden, felaktig information eller åsidosättande av intern kontroll.
- skaffar jag mig en förståelse av den del av bolagets interna kontroll som har betydelse för min revision för att utforma granskningsåtgärder som är lämpliga med hänsyn till omständigheterna, men inte för att uttala mig om effektiviteten i den interna kontrollen.
- utvärderar jag lämpligheten i de redovisningsprinciper som används och rimligheten i styrelsens och verkställande direktörens uppskattningar i redovisningen och tillhörande upplysningar.
- drar jag en slutsats om lämpligheten i att styrelsen och verkställande direktören använder antagandet om fortsatt drift vid upprättandet av årsredovisningen. Jag drar också en slutsats, med grund i de inhämtade revisionsbevisen, om huruvida det finns någon väsentlig osäkerhetsfaktor som avser sådana händelser eller förhållanden som kan leda till betydande tvivel om bolagets förmåga att fortsätta verksamheten. Om jag drar slutsatsen att det finns en väsentlig osäkerhetsfaktor, måste jag i revisionsberättelsen fästa uppmärksamheten på upplysningarna i årsredovisningen om den väsentliga osäkerhetsfaktorn eller, om sådana upplysningar är otillräckliga, modifiera uttalandet om årsredovisningen. Mina slutsatser baseras på de revisionsbevis som inhämtas fram till datumet för revisionsberättelsen. Dock kan framtida händelser eller förhållanden göra att ett bolag inte längre kan fortsätta verksamheten.
- utvärderar jag den övergripande presentationen, strukturen och innehållet i årsredovisningen, däribland upplysningarna, och om årsredovisningen återger de underliggande transaktionerna och händelserna på ett sätt som ger en rättvisande bild.

Jag måste informera styrelsen om bland annat revisionens planerade omfattning och inriktning samt tidpunkten för den. Jag måste också informera om betydelsefulla iakttagelser under revisionen, däribland de eventuella betydande brister i den interna kontrollen som jag identifierat.

## Rapport om andra krav enligt lagar och andra författningar

### *Uttalanden*

Utöver min revision av årsredovisningen har jag även utfört en revision av styrelsens och verkställande direktörens förvaltning för Geodesign Latitud 57 Aktiebolag för räkenskapsåret 2022-01-01—2022-12-31 samt av förslaget till dispositioner beträffande bolagets vinst eller förlust.

Jag tillstyrker att bolagsstämman disponerar vinsten enligt förslaget i förvaltningsberättelsen och beviljar styrelsens ledamöter och verkställande direktören ansvarsfrihet för räkenskapsåret.



*Grund för uttalanden*

Jag har utfört revisionen enligt god revisionssed i Sverige. Mitt ansvar enligt denna beskrivs närmare i avsnittet *Revisorns ansvar*. Jag är oberoende i förhållande till Geodesign Latitud 57 Aktiebolag enligt god revisorssed i Sverige och har i övrigt fullgjort mitt yrkesetiska ansvar enligt dessa krav.

Jag anser att de revisionsbevis jag har inhämtat är tillräckliga och ändamålsenliga som grund för mina uttalanden.

*Styrelsens och verkställande direktörens ansvar*

Det är styrelsen som har ansvaret för förslaget till dispositioner beträffande bolagets vinst eller förlust. Vid förslag till utdelning innefattar detta bland annat en bedömning av om utdelningen är försvarlig med hänsyn till de krav som bolagets verksamhetsart, omfattning och risker ställer på storleken av bolagets egna kapital, konsolideringsbehov, likviditet och ställning i övrigt.

Styrelsen ansvarar för bolagets organisation och förvaltningen av bolagets angelägenheter. Detta innefattar bland annat att fortlöpande bedöma bolagets ekonomiska situation och att tillse att bolagets organisation är utformad så att bokföringen, medelsförvaltningen och bolagets ekonomiska angelägenheter i övrigt kontrolleras på ett betryggande sätt. Verkställande direktören ska sköta den löpande förvaltningen enligt styrelsens riktlinjer och anvisningar och bland annat vidta de åtgärder som är nödvändiga för att bolagets bokföring ska fullgöras i överensstämmelse med lag och för att medelsförvaltningen ska skötas på ett betryggande sätt.

*Revisorns ansvar*

Mitt mål beträffande revisionen av förvaltningen, och därmed mitt uttalande om ansvarsfrihet, är att inhämta revisionsbevis för att med en rimlig grad av säkerhet kunna bedöma om styrelseledamoten eller verkställande direktören i något väsentligt avseende:

- företagit någon åtgärd eller gjort sig skyldig till någon försummelse som kan föranleda ersättningsskyldighet mot bolaget, eller
- på något annat sätt handlat i strid med aktiebolagslagen, årsredovisningslagen eller bolagsordningen.

Mitt mål beträffande revisionen av förslaget till dispositioner av bolagets vinst eller förlust, och därmed mitt uttalande om detta, är att med rimlig grad av säkerhet bedöma om förslaget är förenligt med aktiebolagslagen.

Rimlig säkerhet är en hög grad av säkerhet, men ingen garanti för att en revision som utförs enligt god revisionssed i Sverige alltid kommer att upptäcka åtgärder eller försummelser som kan föranleda ersättningsskyldighet mot bolaget, eller att ett förslag till dispositioner av bolagets vinst eller förlust inte är förenligt med aktiebolagslagen.


Som en del av en revision enligt god revisionssed i Sverige använder jag professionellt omdöme och har en professionellt skeptisk inställning under hela revisionen. Granskningen av förvaltningen och förslaget till dispositioner av bolagets vinst eller förlust grundar sig främst på revisionen av räkenskaperna. Vilka tillkommande granskningsåtgärder som utförs baseras på min professionella bedömning med utgångspunkt i risk och väsentlighet. Det innebär att jag fokuserar granskningen på sådana åtgärder, områden och förhållanden som är väsentliga för verksamheten och där avsteg och



överträdelser skulle ha särskild betydelse för bolagets situation. Jag går igenom och prövar fattade beslut, beslutsunderlag, vidtagna åtgärder och andra förhållanden som är relevanta för mitt uttalande om ansvarsfrihet. Som underlag för mitt uttalande om styrelsens förslag till dispositioner beträffande bolagets vinst eller förlust har jag granskat om förslaget är förenligt med aktiebolagslagen.

Linköping den 25 maj 2023

~~Ulf Sundin~~  
Auktoriserad revisor



Kopians överensstämmelse  
med original'et intygas:

