

Årsredovisning och koncernredovisning M Jansson i Gnosjö AB

Org.nr 556209-4861


Räkenskapsår 2023-09-01 - 2024-08-31

Fastställelseintyg

Undertecknad styrelseledamot intygar att resultaträkningen och balansräkningen i årsredovisningen för moderbolaget samt koncernresultaträkningen och koncernbalansräkningen har fastställts på årsstämma den *19/12* 2024.
Årsstämman beslöt att godkänna styrelsens förslag till resultatdisposition.

Jag intygar också att innehållet i årsredovisningen och revisionsberättelsen stämmer överens med originalen.

Gnosjö den *19/12* 2024


Magnus Jansson

**Årsredovisning
och
koncernredovisning
M Jansson i Gnosjö AB**

Org.nr 556209-4861

Räkenskapsår 2023-09-01 - 2024-08-31

Årsredovisning och koncernredovisning

för räkenskapsåret 2023-09-01 - 2024-08-31

Styrelsen för M Jansson i Gnosjö AB avger härmed följande årsredovisning och koncernredovisning.

Innehåll	Sida
Förvaltningsberättelse	2
Koncernen	
Resultaträkning	3
Balansräkning	4
Rapport över förändringar i eget kapital	6
Kassaflödesanalys	7
Moderföretaget	
Resultaträkning	8
Balansräkning	9
Rapport över förändringar i eget kapital	11
Kassaflödesanalys	12
Tilläggsupplysningar	
Redovisningsprinciper	13
Noter	15

Styrelsens säte: Gnosjö

Företagets redovisningsvaluta: Svenska kronor (SEK).

Alla belopp redovisas, om inte annat anges, i kronor (kr).

Förvaltningsberättelse

Information om verksamheten

Moderbolagets verksamhet består i att äga och förvalta aktier i dotterbolag. Övriga bolag i koncernen är tillverkande företag inom metallindustrin med huvudsaklig inriktning på plåtpressningsarbeten samt bedriver tradingverksamhet med plastprodukter. Samtliga bolag i koncernen har säte i Gnosjö.

Förväntad framtida utveckling samt väsentliga risker och osäkerhetsfaktorer

Med hänsyn till rådande konjunkturläge är kommande år svårbedömda. Men bolaget förväntas ha en positiv utveckling även framöver.

Bedömda risker, såsom valutor och övriga omvärldsfaktorer är svåra att bedöma med hänsyn till rådande omvärldssituation.

Ägarförhållanden

Bolaget ägs till 100% av Magnus Jansson.

Flerårsöversikt koncernen*

	2023/24	2022/23	2021/22	2020/21
Nettoomsättning (tkr)	156 897	182 740	182 486	138 141
Resultat efter finansiella poster (tkr)	26 887	21 006	31 751	21 377
Balansomslutning (tkr)	184 919	166 795	158 671	137 147
Soliditet (%)	80%	76%	70%	66%
Antal anställda	52	54	54	44

Flerårsöversikt Moderföretaget*

	2023/24	2022/23	2021/22	2020/21
Nettoomsättning (tkr)	0	0	0	0
Resultat efter finansiella poster (tkr)	10 012	9 782	9 735	9 680
Balansomslutning (tkr)	99 190	94 229	89 208	89 297
Soliditet (%)	90%	84%	77%	72%
Antal anställda	0	0	0	0

Förslag till vinstdisposition

Styrelsen föreslår att till förfogande stående vinstmedel

Balanserat resultat	78 890 417
Årets resultat	10 009 844
	88 900 261
disponeras så att	
i ny räkning överföres	88 900 261
	88 900 261

Koncernens resultaträkning

	Not	2023-09-01 -2024-08-31	2022-09-01 -2023-08-31
Nettoomsättning	2	156 896 916	182 740 444
Förändring av lager av produkter i arbete, färdiga varor och pågående arbete för annans räkning		1 289 756	505 013
Övriga rörelseintäkter		323 898	1 865 520
		158 510 570	185 110 977
<i>Rörelsens kostnader</i>			
Råvaror och förnödenheter		-73 721 852	-89 269 708
Handelsvaror		-7 505 444	-8 837 249
Övriga externa kostnader	3	-8 601 110	-22 852 165
Personalkostnader	4	-32 616 158	-33 962 796
Avskrivningar av immateriella och materiella anläggningstillgångar		-11 108 342	-9 329 686
Övriga rörelsekostnader		0	-28 771
		-133 552 906	-164 280 375
Rörelseresultat	5	24 957 664	20 830 602
Resultat från övriga värdepapper och fordringar som är anläggningstillgångar	7	0	167 000
Ränteintäkter och liknande resultatposter	8	2 194 167	249 401
Räntekostnader och liknande resultatposter	9	-264 411	-240 993
		1 929 756	175 408
Resultat efter finansiella poster		26 887 420	21 006 010
Skatt på årets resultat	11	-5 687 143	-4 357 108
Årets resultat		21 200 277	16 648 902

Koncernens balansräkning

	Not	2024-08-31	2023-08-31
TILLGÅNGAR			
Anläggningstillgångar			
<i>Immateriella anläggningstillgångar</i>			
Balanserade kostnader för dataprogram	12	748 438	0
		748 438	0
<i>Materiella anläggningstillgångar</i>			
Byggnader och mark	13	41 254 245	36 341 061
Maskiner och andra tekniska anläggningar	14	19 113 605	16 731 829
Inventarier, verktyg och installationer	15	689 118	919 110
Pågående nyanläggning och förskott avseende materiella anläggningstillgångar	16	704 047	3 491 945
		61 761 015	57 483 945
<i>Finansiella anläggningstillgångar</i>			
Andra långfristiga värdepappersinnehav	19	826 000	826 000
Andra långfristiga fordringar	20	322 358	15 000
		1 148 358	841 000
Summa anläggningstillgångar		63 657 811	58 324 945
Omsättningstillgångar			
<i>Varulager m.m.</i>			
Råvaror och förnödenheter		13 510 034	17 972 580
Varor under tillverkning		5 670 157	4 669 633
Färdiga varor och handelsvaror		14 103 198	12 813 442
		33 283 389	35 455 655
<i>Kortfristiga fordringar</i>			
Kundfordringar		20 986 555	22 709 134
Övriga fordringar		291 511	751 078
Förutbetalda kostnader och upplupna intäkter	21	992 518	351 309
		22 270 584	23 811 521
<i>Kassa och bank</i>		65 707 424	49 202 783
Summa omsättningstillgångar		121 261 397	108 469 959
SUMMA TILLGÅNGAR		184 919 208	166 794 904

Koncernens balansräkning

	Not	2024-08-31	2023-08-31
EGET KAPITAL OCH SKULDER			
<i>Eget kapital</i>			
Aktiekapital		100 000	100 000
Övrigt tillskjutet kapital		20 000	20 000
Annat eget kapital inklusive årets resultat		148 508 934	127 308 657
Summa eget kapital		148 628 934	127 428 657
<i>Avsättningar</i>			
Uppskjuten skatteskuld	22	2 415 292	4 228 654
		2 415 292	4 228 654
<i>Kortfristiga skulder</i>			
Leverantörsskulder		16 988 092	13 596 497
Aktuella skatteskulder		437 146	383 381
Övriga skulder		12 667 435	16 776 049
Upplupna kostnader och förutbetalda intäkter	23	3 782 309	4 381 666
		33 874 982	35 137 593
SUMMA EGET KAPITAL OCH SKULDER		184 919 208	166 794 904

M Jansson i Gnosjö AB
556209-4861

Rapport över förändringar i koncernens egna kapital

202503120188

	Aktiekapital	Övrigt tillskjutet kapital	Annat eget kapital inkl. årets resultat	Totalt
Ingående balans 2022-09-01	100 000	20 000	110 659 755	110 779 755
Årets resultat	0	0	16 648 902	16 648 902
Utgående balans 2023-08-31	100 000	20 000	127 308 657	127 428 657
Årets resultat	0	0	21 200 277	21 200 277
Utgående balans 2024-08-31	100 000	20 000	148 508 934	148 628 934

Koncernens kassaflödesanalys

	Not	2023-09-01 -2024-08-31	2022-09-01 -2023-08-31
Den löpande verksamheten			
Rörelseresultat		24 957 664	20 830 602
Justering för poster som inte ingår i kassaflödet:			
Avskrivningar och nedskrivningar		11 108 342	9 329 686
Resultat vid försäljning av anläggningstillgångar		-30 057	0
Övriga ej kassaflödespåverkande poster		0	167 000
		36 035 949	30 327 288
Erhållen ränta och liknande resultatposter		2 194 167	249 401
Erlagd ränta och liknande resultatposter		-264 411	-240 993
Betald inkomstskatt		-7 500 505	-5 662 053
Kassaflöde från den löpande verksamheten före förändringar av rörelsekapital		30 465 200	24 673 643
Förändringar i rörelsekapital			
Förändring av varulager		2 172 266	2 843 409
Förändring av rörelsefordringar		1 540 937	3 454 172
Förändring av rörelseskulder		-1 262 611	-7 219 851
Kassaflöde från den löpande verksamheten		32 915 792	23 751 373
<i>Investeringsverksamheten</i>			
Förvärv av immateriella anläggningstillgångar		-935 547	0
Förvärv av materiella anläggningstillgångar		-15 888 246	-23 056 253
Försäljning av materiella anläggningstillgångar		720 000	0
Förändring av finansiella anläggningstillgångar		-307 358	-87 000
Kassaflöde från investeringsverksamheten		-16 411 151	-23 143 253
Utbetald utdelning		0	0
Kassaflöde från finansieringsverksamheten		0	0
Årets kassaflöde		16 504 641	608 120
Likvida medel vid årets början		49 202 783	48 594 663
Likvida medel vid årets slut		65 707 424	49 202 783

Moderföretagets resultaträkning

	Not	2023-09-01 -2024-08-31	2022-09-01 -2023-08-31
Nettoomsättning	2	0	0
<i>Rörelsens kostnader</i>		0	0
Övriga externa kostnader		-72 325	-68 575
		-72 325	-68 575
Rörelseresultat	4, 5	-72 325	-68 575
<i>Resultat från finansiella investeringar</i>			
Resultat från andelar i koncernföretag	6	10 000 000	10 000 000
Ränteintäkter och liknande resultatposter	8	184 743	292
Räntekostnader och liknande resultatposter	9	-100 094	-150 076
		10 084 649	9 850 216
Resultat efter finansiella poster		10 012 324	9 781 641
Bokslutsdispositioner	10	0	300 000
Resultat före skatt		10 012 324	10 081 641
Skatt på årets resultat	11	-2 480	-16 827
Årets resultat		10 009 844	10 064 814

Moderföretagets balansräkning

	Not	2024-08-31	2023-08-31
TILLGÅNGAR			
Anläggningstillgångar			
<i>Finansiella anläggningstillgångar</i>			
Andelar i koncernföretag	17,18	45 050 000	45 050 000
		45 050 000	45 050 000
Summa anläggningstillgångar		45 050 000	45 050 000
Omsättningstillgångar			
<i>Kortfristiga fordringar</i>			
Fordringar hos koncernföretag		31 450 000	48 450 000
Aktuella skattefordringar		36 279	0
Övriga fordringar		22 728	19 530
Förutbetalda kostnader och upplupna intäkter		110 938	0
		31 619 945	48 469 530
<i>Kassa och bank</i>		22 520 316	709 039
Summa omsättningstillgångar		54 140 261	49 178 569
SUMMA TILLGÅNGAR		99 190 261	94 228 569

Moderföretagets balansräkning

	Not	2024-08-31	2023-08-31
EGET KAPITAL OCH SKULDER			
<i>Eget kapital</i>	24,25		
<i>Bundet eget kapital</i>			
Aktiekapital		100 000	100 000
Reservfond		20 000	20 000
		120 000	120 000
<i>Fritt eget kapital</i>			
Balanserat resultat		78 890 417	68 825 603
Årets resultat		10 009 844	10 064 814
		88 900 261	78 890 417
		89 020 261	79 010 417
<i>Kortfristiga skulder</i>			
Övriga skulder		10 000 000	15 003 152
Upplupna kostnader och förutbetalda intäkter	23	170 000	215 000
		10 170 000	15 218 152
SUMMA EGET KAPITAL OCH SKULDER		99 190 261	94 228 569

Rapport över förändringar i moderföretagets egna kapital

	Aktie- kapital	Reservfond	Balanserat resultat	Årets resultat	Totalt
Ingående balans 2022-09-01	100 000	20 000	58 797 628	10 027 975	68 945 603
Omföring resultat föregående år	0	0	10 027 975	-10 027 975	0
Årets resultat	0	0	0	10 064 814	10 064 814
Utgående balans 2023-08-31	100 000	20 000	68 825 603	10 064 814	79 010 417
Omföring resultat föregående år	0	0	10 064 814	-10 064 814	0
Årets resultat	0	0	0	10 009 844	10 009 844
Utgående balans 2024-08-31	100 000	20 000	78 890 417	10 009 844	89 020 261

Moderföretagets kassaflödesanalys	2023-09-01 -2024-08-31	2022-09-01 -2023-08-31
Den löpande verksamheten		
Rörelseresultat	-72 325	-68 575
Justeringar för poster som inte ingår i kassaflödet:		
Utdelning dotterbolag	10 000 000	10 000 000
	9 927 675	9 931 425
Erhållen ränta och liknande resultatposter	184 743	292
Erlagd ränta och liknande resultatposter	-100 094	-150 076
Betald inkomstskatt	-2 480	-16 827
Kassaflöde från den löpande verksamheten före förändringar av rörelsekapital	10 009 844	9 764 814
<i>Förändringar i rörelsekapital</i>		
Förändring av rörelsefordringar	16 849 585	-4 519 092
Förändring av rörelseskulder	-5 048 152	-5 044 639
Kassaflöde från den löpande verksamheten	21 811 277	201 083
<i>Finansieringsverksamheten</i>		
Erhållna koncernbidrag	0	300 000
Kassaflöde från finansieringsverksamheten	0	300 000
Årets kassaflöde	21 811 277	501 083
Likvida medel vid årets början	709 039	207 956
Likvida medel vid årets slut	22 520 316	709 039

Noter

Not 1 Redovisningsprinciper m.m.

Allmänna redovisningsprinciper

Årsredovisningen och koncernredovisningen har upprättats enligt Årsredovisningslagen (1995:1554) och Bokföringsnämndens allmänna råd BFNAR 2012:1 Årsredovisning och koncernredovisning (K3).

Koncernredovisning

Koncernredovisningen är upprättad enligt förvärvsmetoden. Koncernredovisningen omfattar moderföretaget samt dess dotterföretag. Med dotterföretag avses de företag i vilka moderföretaget, direkt eller indirekt, har ett bestämmande inflytande.

I koncernredovisningen faller koncernföretagens bokslutsdispositioner bort och ingår i det redovisade resultatet efter avdrag för uppskjuten skatt. Detta innebär att koncernföretagens obeskattade reserver i koncernens balansräkning fördelas mellan uppskjuten skatteskuld och eget kapital.

Utöver vad som framgår om bokslutsdispositioner och obeskattade reserver så överensstämmer samtliga i koncernredovisningen tillämpade redovisnings- och värderingsprinciper med de som beskrivs och tillämpas av moderföretaget.

Intäktsredovisning

Inkomsten redovisas till verkligt värde av vad erhållits eller kommer erhållas. Det innebär att intäkten redovisas till nominellt värde (fakturabelopp) om företaget får ersättning i likvida medel direkt vid leveransen. Avdrag görs för lämnade rabatter.

Vid försäljning av varor redovisas normalt inkomsten som intäkt när de väsentliga förmåner och risker som är förknippade med ägandet av varan har överförts till köparen.

Ersättning i form av ränta, royalty eller utdelning redovisas som intäkt när det är sannolikt att företaget kommer att få de ekonomiska fördelar som är förknippade med transaktionen och när inkomsten kan beräknas på ett tillförlitligt sätt.

Ersättning till anställda

Ersättningar till anställda avser alla typer av ersättningar som koncernen lämnar till anställda. Koncernens ersättningar innefattar bland annat löner, betald semester, betald frånvaro, bonus, och ersättningar efter avslutad anställning (pensioner). Redovisning sker i takt med intjänandet.

I moderföretaget och koncernen finns endast avgiftsbestämda pensionsplaner. Som avgiftsbestämda planer klassificeras planer där fastställda avgifter betalas och det inte finns förpliktelser att betala något ytterligare, utöver dessa avgifter. Utgifter för avgiftsbestämda planer redovisas som en kostnad under den period de anställda utför tjänster som ligger till grund för avgiften.

Skatt

Total skatt utgörs av aktuell skatt och uppskjuten skatt. Skatter redovisas i resultaträkningen, utom då underliggande transaktionen redovisas direkt mot eget kapital varvid tillhörande skatteeffekt redovisas i eget kapital.

Aktuell skatt

Aktuell skatt avser inkomstskatt för innevarande räkenskapsår samt den del av tidigare räkenskapsårs inkomstskatt som ännu inte redovisats. Aktuell skatt beräknas utifrån per den skattesats som gäller på balansdagen.

Uppskjuten skatt

Uppskjuten skatt är inkomstskatt som avser framtida räkenskapsår till följd av tidigare händelser. Redovisning sker enligt balansräkningsmetoden. Enligt denna redovisas uppskjutna skatteskulder och uppskjutna skattefordringar på temporära skillnader som uppstår mellan bokförda respektive skattemässiga värden för tillgångar och skulder samt för övriga skattemässiga avdrag eller underskott. Uppskjuten skatt beräknas utifrån beslutad skattesats på balansdagen.

Anläggningstillgångar

Immateriella och materiella anläggningstillgångar redovisas till anskaffningsvärde minskat med ackumulerade avskrivningar och eventuella nedskrivningar.

Materiella anläggningstillgångar har delats upp på betydande komponenter när komponenterna har väsentligt olika nyttjandeperioder.

Avskrivningsbart belopp utgörs av anskaffningsvärdet minskat med ett beräknat restvärde om detta är väsentligt. Avskrivning sker linjärt över den förväntade nyttjandeperioden.

Följande avskrivningstider tillämpas:

Immateriella anläggningstillgångar

Balanserade kostnader för dataprogram 20%

Materiella anläggningstillgångar:

Byggnader 2 - 5%

Markanläggningar 3,75 - 5%

Maskiner och andra tekniska anläggningar 10 - 20%

Inventarier, verktyg och installationer 20 - 33%

Finansiella instrument

Bolaget redovisar och värderar finansiella instrument till anskaffningsvärde. Kundfordringar och övriga kortfristiga fordringar redovisas till det lägsta av anskaffningsvärde och det belopp varmed de beräknas bli reglerade det vill säga med avdrag för befarade förluster.

Leverantörsskulder och övriga kortfristiga skulder redovisas till det belopp varmed de förväntas regleras. Långfristiga fordringar och långfristiga skulder värderas efter första redovisningen till upplupet anskaffningsvärde.

Varulager

Varulagret har värderats till det lägsta av dess anskaffningsvärde och dess nettoförsäljningsvärde på balansdagen. Med nettoförsäljningsvärdet avses varornas beräknade försäljningspris, minskat med försäljningskostnader. Den valda värderingsmetoden innebär att eventuell inkurans i varulagret har beaktats.

Omräkning av poster i utländsk valuta

Fordringar och skulder i utländsk valuta har värderats till balansdagens kurs. Kursvinster och kursförluster på rörelsefordringar och rörelseskulder redovisas i rörelseresultatet medan kursvinster och kursförluster på finansiella fordringar och skulder redovisas som finansiella poster.

Leasingavtal

Koncernen är leasetagare genom så kallade operationella leasingavtal då de ekonomiska risker och fördelar som är förknippade med tillgången inte övergått till koncernen. Leasingavgifterna, inklusive en eventuell första förhöjd hyra, redovisas som en kostnad linjärt över leasingperioden.

Avsättningar

Avsättningar redovisas när bolaget har en formell eller informell förpliktelse som en följd av tidigare händelser och det är sannolikt att ett utflöde av resurser kommer att krävas för att reglera förpliktelsen. Avsättningar värderas till den bästa uppskattningen av det belopp som krävs för att reglera förpliktelsen. Om effekten av tid när betalning sker är väsentlig nuvärdesberäknas förpliktelsen.

Noter

Not 2 Nettoomsättningens fördelning

Nettoomsättningen fördelar sig på geografiska marknader enligt följande:

	Koncernen		Moderföretaget	
	2023/24	2022/23	2023/24	2022/23
Norden	150 548 271	174 435 249	0	0
Övriga Europa	4 696 732	4 619 811	0	0
Övriga marknader	1 651 913	3 685 384	0	0
	156 896 916	182 740 444	0	0

Not 3 Operationella leasingavtal

	Koncernen		Moderföretaget	
	2023/24	2022/23	2023/24	2022/23
Kostnadsförda leasingavgifter avseende operationella leasingavtal	202 258	271 246	0	0

Not 4 Anställda och personalkostnader

Medelantalet anställda

	2023/24		2022/23	
	Antal anställda	Varav män	Antal anställda	Varav män
Moderföretaget	0	0%	0	0%
Dotterföretag	52	63%	54	61%
Totalt koncernen	52	63%	54	61%

Löner och andra ersättningar

	Koncernen		Moderföretaget	
	2023/24	2022/23	2023/24	2022/23
Styrelse och verkställande direktör	929 775	889 232	0	0
Övriga anställda	21 223 902	22 811 940	0	0
	22 153 677	23 701 172	0	0

Sociala kostnader

	Koncernen		Moderföretaget	
	2023/24	2022/23	2023/24	2022/23
Pensionskostnader för styrelse och verkställande direktör	302 026	256 924	0	0
Pensionskostnader för övriga anställda	2 620 469	1 638 184	0	0
Övriga sociala avgifter enligt lag och avtal	6 903 237	7 866 217	0	0
	9 825 732	9 761 325	0	0

Könsfördelning bland ledande befattningshavare

	Koncernen		Moderföretaget	
	2024-08-31	2023-08-31	2024-08-31	2023-08-31
Andel män i styrelsen	100%	100%	100%	100%
Andel män bland övriga ledande befattningshavare	100%	100%	100%	100%

Uppgifterna avser förhållandet på balansdagen.

Not 5 Inköp och försäljning mellan koncernföretag

Moderföretaget
2023/24 2022/23

Andel av årets totala inköp som skett från andra företag inom koncernen
Andel av årets totala försäljning som skett till andra företag inom koncernen

0% 0%
0% 0%

Not 6 Resultat från andelar i koncernföretag

Moderföretaget
2023/24 2022/23

Utdelningar

10 000 000 10 000 000
10 000 000 10 000 000

Not 7 Resultat från övriga värdepapper och fordringar

	Koncernen		Moderföretaget	
	2023/24	2022/23	2023/24	2022/23
Nedskrivningar	0	0	0	0
Aterföring av nedskrivningar	0	167 000	0	0
	0	167 000	0	0

Not 8 Övriga ränteintäkter och liknande resultatposter

	Koncernen		Moderföretaget	
	2023/24	2022/23	2023/24	2022/23
Övriga ränteintäkter	2 194 167	249 401	184 743	292
	2 194 167	249 401	184 743	292

Not 9 Räntekostnader och liknande resultatposter

	Koncernen		Moderföretaget	
	2023/24	2022/23	2023/24	2022/23
Övriga räntekostnader	-117 966	-173 228	-100 094	-150 076
Kursdifferenser	-125 707	-44 198	0	0
Övriga finansiella kostnader	-20 738	-23 567	0	0
	-264 411	-240 993	-100 094	-150 076

Not 10 Bokslutsdispositioner

	Moderföretaget	
	2023/24	2022/23
Erhållet koncernbidrag	0	300 000
	0	300 000

Not 11 Skatt på årets resultat

	Koncernen		Moderföretaget	
	2023/24	2022/23	2023/24	2022/23
Aktuell skatt	-6 780 865	-5 662 053	-2 463	-16 827
Uppskjuten skatt	1 813 362	1 304 945	0	0
Justering avseende tidigare år	-719 640	0	-17	0
Redovisad skatt	-5 687 143	-4 357 108	-2 480	-16 827
Avstämning av effektiv skattesats				
Redovisat resultat före skatt	26 887 420	21 006 010	10 012 324	10 081 641
Skatt på redovisat resultat enligt gällande skattesats (20,6%)	-5 538 808	-4 327 238	-2 062 538	-2 076 818
Skatteeffekt av:				
Övriga ej avdragsgilla kostnader	-155 588	-227 950	-19	-13
Justering avseende skatter för föregående år	-719 657	0	-17	0
Skattemässiga avskrivningar på byggnader	49 537	40 804	0	0
Uppskjuten skatt	52 104	69 267	0	0
Ej skattepliktiga intäkter	625 269	1 560	2 060 094	2 060 004
Skattereduktion inventarier	0	86 449	0	0
Redovisad aktuell skatt	-5 687 143	-4 357 108	-2 480	-16 827
Årets skattekostnad i %	21,2%	20,7%	0,0%	-0,2%

Upplysningar om uppskjuten skattefordran och skatteskuld

Uppskjuten skatteskuld redovisas på temporär skillnad mellan skattemässigt värde och planenligt värde avseende byggnader samt avseende de obeskattade reserver som delas upp mellan bundna reserver och uppskjuten skatt i koncernbalansräkningen.

Not 12 Balanserade kostnader för dataprogram

	Koncernen		Moderföretaget	
	2024-08-31	2023-08-31	2024-08-31	2023-08-31
Ingående anskaffningsvärden	85 000	85 000	0	0
Årets anskaffningar	935 547	0	0	0
Utgående ackumulerade anskaffningsvärden	1 020 547	85 000	0	0
Ingående avskrivningar	-85 000	-68 000	0	0
Årets avskrivningar	-187 109	-17 000	0	0
Utgående ackumulerade avskrivningar	-272 109	-85 000	0	0
Utgående redovisat värde	748 438	0	0	0

Not 13 Byggnader och mark

	Koncernen		Moderföretaget	
	2024-08-31	2023-08-31	2024-08-31	2023-08-31
Ingående anskaffningsvärden	40 703 198	29 194 391	0	0
Årets anskaffningar	1 948 734	5 459 710	0	0
Omklassificeringar	4 388 422	6 049 097	0	0
Utgående ackumulerade anskaffningsvärden	47 040 354	40 703 198	0	0
Ingående avskrivningar	-4 362 137	-3 216 746	0	0
Årets avskrivningar	-1 423 972	-1 145 391	0	0
Utgående ackumulerade avskrivningar	-5 786 109	-4 362 137	0	0
Utgående redovisat värde	41 254 245	36 341 061	0	0

Not 14 Maskiner och andra tekniska anläggningar

	Koncernen		Moderföretaget	
	2024-08-31	2023-08-31	2024-08-31	2023-08-31
Ingående anskaffningsvärden	103 568 207	89 715 446	0	0
Årets anskaffningar	8 753 696	13 852 761	0	0
Omklassificeringar	2 692 504	0	0	0
Utgående ackumulerade anskaffningsvärden	115 014 407	103 568 207	0	0
Ingående avskrivningar	-86 836 378	-79 208 271	0	0
Årets avskrivningar	-9 064 424	-7 628 107	0	0
Utgående ackumulerade avskrivningar	-95 900 802	-86 836 378	0	0
Utgående redovisat värde	19 113 605	16 731 829	0	0

Not 15 Inventarier, verktyg och installationer

	Koncernen		Moderföretaget	
	2024-08-31	2023-08-31	2024-08-31	2023-08-31
Ingående anskaffningsvärden	5 126 929	4 875 092	0	0
Årets anskaffningar	892 788	251 837	0	0
Försäljningar/utrangeringar	-689 943	0	0	0
Utgående ackumulerade anskaffningsvärden	5 329 774	5 126 929	0	0
Ingående avskrivningar	-4 207 819	-3 668 631	0	0
Försäljningar/utrangeringar	0	0	0	0
Årets avskrivningar	-432 837	-539 188	0	0
Utgående ackumulerade avskrivningar	-4 640 656	-4 207 819	0	0
Utgående redovisat värde	689 118	919 110	0	0

Not 16 Pågående nyanläggningar och förskott avseende materiella anläggningar

	Koncernen		Moderföretaget	
	2024-08-31	2023-08-31	2024-08-31	2023-08-31
Ingående anskaffningsvärden	3 491 945	6 049 097	0	0
Inköp	704 047	3 491 945	0	0
Omklassificeringar	-3 491 945	-6 049 097	0	0
Utgående redovisat värde	704 047	3 491 945	0	0

Not 17 Andelar i koncernföretag

	Moderföretaget	
	2024-08-31	2023-08-31
Ingående anskaffningsvärden	45 050 000	45 050 000
Utgående ackumulerade anskaffningsvärden	45 050 000	45 050 000
Utgående redovisat värde	45 050 000	45 050 000

Not 18 Specifikation av andelar i koncernföretag

Namn	Kapital- andel	Rösträtts- andel	Antal andelar	Bokfört värde
PO Jansson Industri AB	100%	100%	2 000	45 000 000
Mossjön i Gnosjö AB	100%	100%	500	50 000
				45 050 000

	Org.nr.	Säte
PO Jansson Industri AB	556196-8552	Gnosjö
Mossjön i Gnosjö AB	559162-2260	Gnosjö

Not 19 Andra långfristiga värdepappersinnehav

	Koncernen		Moderföretaget	
	2024-08-31	2023-08-31	2024-08-31	2023-08-31
Ingående anskaffningsvärden	897 000	897 000	0	0
Utgående ackumulerade anskaffningsvärden	897 000	897 000	0	0
Ingående nedskrivningar	-71 000	-238 000	0	0
Återförda nedskrivningar	0	167 000	0	0
Utgående ackumulerade nedskrivningar	-71 000	-71 000	0	0
Utgående redovisat värde	826 000	826 000	0	0

2025031201202

Not 20 Andra långfristiga fordringar

	Koncernen		Moderföretaget	
	2024-08-31	2023-08-31	2024-08-31	2023-08-31
Ingående anskaffningsvärden	15 000	95 000	0	0
Tillkommande fordringar	400 000	0	0	0
Amorteringar, avgående fordringar	-18 160	-80 000	0	0
Omklassificeringar	-74 482	0	0	0
Utgående redovisat värde	322 358	15 000	0	0

Not 21 Förutbetalda kostnader och upplupna intäkter

	Koncernen		Moderföretaget	
	2024-08-31	2023-08-31	2024-08-31	2023-08-31
Upplupna ränteintäkter	783 612	0	0	0
Förutbetalda försäkringspremier	74 433	66 307	0	0
Övriga förutbetalda kostnader	134 473	285 002	0	0
	992 518	351 309	0	0

Not 22 Avsättningar

	Koncernen		Moderföretaget	
	2024-08-31	2023-08-31	2024-08-31	2023-08-31
Belopp vid årets ingång	4 228 654	5 533 598	0	0
Under året återförda belopp	-1 813 362	-1 304 944	0	0
	2 415 292	4 228 654	0	0

Not 23 Upplupna kostnader och förutbetalda intäkter

	Koncernen		Moderföretaget	
	2024-08-31	2023-08-31	2024-08-31	2023-08-31
Upplupna löner	223 190	738 570	0	0
Upplupna semesterlöner	1 718 722	1 706 123	0	0
Upplupna sociala avgifter	976 397	912 273	0	0
Upplupna räntekostnader	100 000	200 000	100 000	150 000
Övriga upplupna kostnader	764 000	824 700	70 000	65 000
	3 782 309	4 381 666	170 000	215 000

Not 24 Antal aktier

	2024-08-31	2023-08-31	2024-08-31	2023-08-31
		Kvotvärde	Kvotvärde	Antal
Aktier	100	100	1 000	1 000
			1 000	1 000

2025031201205

M Jansson i Gnosjö AB
556209-4861

Not 25 Disposition av vinst eller förlust

Förslag till vinstdisposition

Styrelsen föreslår att till förfogande stående vinstmedel

Balanserat resultat
Årets resultat

78 890 417
10 009 844
88 900 261

disponeras så att

i ny räkning överföres

88 900 261
88 900 261

Not 26 Eventualförpliktelser

Koncernen har inga eventualförpliktelser.

Not 27 Ställda säkerheter

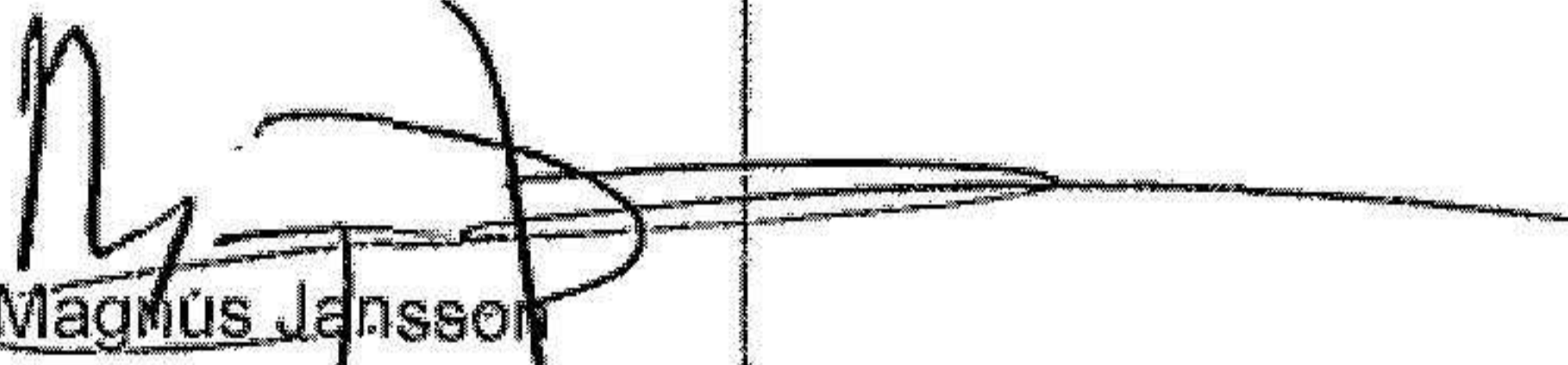
Koncernen har inga ställda säkerheter.


Not 28 Nyckeltalsdefinitioner

Soliditet

Justerat eget kapital i procent av balansomslutning

Gnosjö den , 19/12 2024


Magnus Jansson


Per-Olof Jansson
Ordförande

Vår revisionsberättelse har lämnats den 19/12 2024
Ernst & Young AB


Joakim Falck
Auktoriserad revisor



Building a better
working world

2025051201204

Revisionsberättelse

Till bolagsstämman i M Jansson i Gnosjö AB, org.nr 556209-4861

Rapport om årsredovisningen och koncernredovisningen

Uttalanden

Vi har utfört en revision av årsredovisningen och koncernredovisningen för M Jansson i Gnosjö AB för räkenskapsåret 2023-09-01 - 2024-08-31.

Enligt vår uppfattning har årsredovisningen och koncernredovisningen upprättats i enlighet med årsredovisningslagen och ger en i alla väsentliga avseenden rättvisande bild av moderbolagets och koncernens finansiella ställning per den 31 augusti 2024 och av dessas finansiella resultat och kassaflöden för året enligt årsredovisningslagen. Förvaltningsberättelsen är förenlig med årsredovisningens och koncernredovisningens övriga delar.

Vi tillstyrker därför att bolagsstämman fastställer resultaträkningen och balansräkningen för moderbolaget och koncernen.

Grund för uttalanden

Vi har utfört revisionen enligt International Standards on Auditing (ISA) och god revisionssed i Sverige. Vårt ansvar enligt dessa standarder beskrivs närmare i avsnittet *Revisorns ansvar*. Vi är oberoende i förhållande till moderbolaget och koncernen enligt god revisorssed i Sverige och har i övrigt fullgjort vårt yrkesetiska ansvar enligt dessa krav.

Vi anser att de revisionsbevis vi har inhämtat är tillräckliga och ändamålsenliga som grund för våra uttalanden.

Styrelsens ansvar

Det är styrelsen som har ansvaret för att årsredovisningen och koncernredovisningen upprättas och att de ger en rättvisande bild enligt årsredovisningslagen. Styrelsen ansvarar även för den interna kontroll som den bedömer är nödvändig för att upprätta en årsredovisning och koncernredovisning som inte innehåller några väsentliga felaktigheter, vare sig dessa beror på oegentligheter eller misstag.

Vid upprättandet av årsredovisningen och koncernredovisningen ansvarar styrelsen för bedömningen av bolagets och koncernens förmåga att fortsätta verksamheten. Den upplyser, när så är tillämpligt, om förhållanden som kan påverka förmågan att fortsätta verksamheten och att använda antagandet om fortsatt drift. Antagandet om fortsatt drift tillämpas dock inte om styrelsen avser att likvidera bolaget, upphöra med verksamheten eller inte har något realistiskt alternativ till att göra något av detta.

Revisorns ansvar

Våra mål är att uppnå en rimlig grad av säkerhet om att årsredovisningen och koncernredovisningen som helhet inte innehåller några väsentliga felaktigheter, vare sig dessa beror på oegentligheter eller misstag, och att lämna en revisionsberättelse som innehåller våra uttalanden. Rimlig säkerhet är en hög grad av säkerhet, men är ingen garanti för att en revision som utförs enligt ISA och god revisionssed i Sverige alltid kommer att upptäcka en väsentlig felaktighet om en sådan finns. Felaktigheter kan uppstå på grund av oegentligheter eller misstag och anses vara väsentliga om de enskilt eller tillsammans rimligen kan förväntas påverka de ekonomiska beslut som användare fattar med grund i årsredovisningen och koncernredovisningen.

Som del av en revision, enligt ISA, använder vi professionellt omdöme och har en professionellt skeptisk inställning under hela revisionen. Dessutom:

- identifierar och bedömer vi riskerna för väsentliga felaktigheter i årsredovisningen och koncernredovisningen, vare sig dessa beror på oegentligheter eller misstag, utformar och utför granskningsåtgärder bland annat utifrån dessa risker och inhämtar revisionsbevis som är tillräckliga och ändamålsenliga för att utgöra en grund för våra uttalanden. Risken för att inte upptäcka en väsentlig felaktighet till följd av oegentligheter är högre än för en väsentlig felaktighet som beror på misstag, eftersom oegentligheter kan innefatta agerande i maskopi, förfalskning, avsiktliga utelämnanden, felaktig information eller åsidosättande av intern kontroll,
- skaffar vi oss en förståelse av den del av bolagets interna kontroll som har betydelse för vår revision för att utforma granskningsåtgärder som är lämpliga med hänsyn till omständigheterna, men inte för att uttala oss om effektiviteten i den interna kontrollen,
- utvärderar vi lämpligheten i de redovisningsprinciper som används och rimligheten i styrelsens uppskattningar i redovisningen och tillhörande upplysningar,
- drar vi en slutsats om lämpligheten i att styrelsen använder antagandet om fortsatt drift vid upprättandet av årsredovisningen och koncernredovisningen. Vi drar också en slutsats, med grund i de inhämtade revisionsbevisen, om det finns någon väsentlig osäkerhetsfaktor som avser sådana händelser eller förhållanden som kan leda till betydande tvivel om bolagets och koncernens förmåga att fortsätta verksamheten. Om vi drar slutsatsen att det finns en väsentlig osäkerhetsfaktor, måste vi i revisionsberättelsen fästa uppmärksamheten på upplysningarna i årsredovisningen och koncernredovisningen om den väsentliga osäkerhetsfaktorn eller, om sådana upplysningar är otillräckliga, modifiera uttalandet om årsredovisningen och koncernredovisningen. Våra slutsatser baseras på de revisionsbevis som inhämtas fram till datumet för revisionsberättelsen. Dock kan framtida händelser eller förhållanden göra att ett bolag och en koncern inte längre kan fortsätta verksamheten.
- utvärderar vi den övergripande presentationen, strukturen och innehållet i årsredovisningen och koncernredovisningen, däribland upplysningarna, och om årsredovisningen och koncernredovisningen återger de underliggande transaktionerna och händelserna på ett sätt som ger en rättvisande bild.
- inhämtar vi tillräckliga och ändamålsenliga revisionsbevis avseende den finansiella informationen för enheterna eller affärsaktiviteterna inom koncernen för att göra ett uttalande avseende koncernredovisningen. Vi ansvarar för styrning, övervakning och utförande av koncernrevisionen. Vi är ensamt ansvariga för våra uttalanden.

Vi måste informera styrelsen om bland annat revisionens planerade omfattning och inriktning samt tidpunkten för den. Vi måste också informera om betydelsefulla iakttagelser under revisionen, däribland de eventuella betydande brister i den interna kontrollen som vi identifierat.



Building a better
working world

Rapport om andra krav enligt lagar och andra författningar

Uttalanden

Utöver vår revision av årsredovisningen och koncernredovisningen har vi även utfört en revision av styrelsens förvaltning av M Jansson i Ghosjö AB för räkenskapsåret 2023-09-01 - 2024-08-31 samt av förslaget till dispositioner beträffande bolagets vinst eller förlust.

Vi tillstyrker att bolagsstämman disponerar vinsten enligt förslaget i förvaltningsberättelsen och beviljar styrelsens ledamöter ansvarsfrihet för räkenskapsåret.

Grund för uttalanden

Vi har utfört revisionen enligt god revisionssed i Sverige. Vårt ansvar enligt denna beskrivs närmare i avsnittet *Revisorns ansvar*. Vi är oberoende i förhållande till moderbolaget och koncernen enligt god revisions sed i Sverige och har i övrigt fullgjort vårt yrkesetiska ansvar enligt dessa krav.

Vi anser att de revisionsbevis vi har inhämtat är tillräckliga och ändamålsenliga som grund för våra uttalanden.

Styrelsens ansvar

Det är styrelsen som har ansvaret för förslaget till dispositioner beträffande bolagets vinst eller förlust. Vid förslag till utdelning innefattar detta bland annat en bedömning av om utdelningen är försvarlig med hänsyn till de krav som bolagets och koncernens verksamhetsart, omfattning och risker ställer på storleken av moderbolagets och koncernens egna kapital, konsolideringsbehov, likviditet och ställning i övrigt.

Styrelsen ansvarar för bolagets organisation och förvaltningen av bolagets angelägenheter. Detta innefattar bland annat att förlöpande bedöma bolagets och koncernens ekonomiska situation och att tillse att bolagets organisation är utformad så att bokföringen, medelsförvaltningen och bolagets ekonomiska angelägenheter i övrigt kontrolleras på ett betryggande sätt.

Revisorns ansvar

Vårt mål beträffande revisionen av förvaltningen, och därmed vårt uttalande om ansvarsfrihet, är att inhämta revisionsbevis för att med en rimlig grad av säkerhet kunna bedöma om någon styrelseledamot i något väsentligt avseende:

- företagit någon åtgärd eller gjort sig skyldig till någon försummelse som kan föranleda ersättningskyldighet mot bolaget, eller
- på något annat sätt handlat i strid med aktiebolagslagen, årsredovisningslagen eller bolagsordningen.

Vårt mål beträffande revisionen av förslaget till dispositioner av bolagets vinst eller förlust, och därmed vårt uttalande om detta, är att med rimlig grad av säkerhet bedöma om förslaget är förenligt med aktiebolagslagen.

Rimlig säkerhet är en hög grad av säkerhet, men ingen garanti för att en revision som utförs enligt god revisions sed i Sverige alltid kommer att upptäcka åtgärder eller försummelser som kan föranleda ersättningskyldighet mot bolaget, eller att ett förslag till dispositioner av bolagets vinst eller förlust inte är förenligt med aktiebolagslagen.

Som en del av en revision enligt god revisions sed i Sverige använder vi professionellt omdöme och har en professionellt skeptisk inställning under hela revisionen. Granskningen av förvaltningen och förslaget till dispositioner av bolagets vinst eller förlust grundar sig främst på revisionen av räkenskaperna. Vilka tillkommande granskningsåtgärder som utförs baseras på vår professionella bedömning med utgångspunkt i risk och väsentlighet. Det innebär att vi fokuserar granskningen på sådana åtgärder, områden och förhållanden som är väsentliga för verksamheten och där avsteg och överträdelser skulle ha särskild betydelse för bolagets situation. Vi går igenom och prövar fattade beslut, beslutsunderlag, vidtagna åtgärder och andra förhållanden som är relevanta för vårt uttalande om ansvarsfrihet. Som underlag för vårt uttalande om styrelsens förslag till dispositioner beträffande bolagets vinst eller förlust har vi granskat om förslaget är förenligt med aktiebolagslagen.

Jönköping den 19 december 2024

Ernst & Young AB

Joakim Falck
Auktoriserad revisor