

Årsredovisning och koncernredovisning

för

Conapto Group Holding II AB

Org nr 559323-1482

Räkenskapsåret

2023-01-01 – 2023-12-31

Innehåll	Sida
Förvaltningsberättelse	2
Koncernens resultaträkning	4
Koncernens balansräkning	5
Koncernens förändringar i eget kapital	7
Kassaflödesanalys för koncernen	8
Moderbolagets resultaträkning	9
Moderbolagets balansräkning	10
Moderbolagets förändringar i eget kapital	12
Kassaflödesanalys för moderbolaget	13
Redovisningsprinciper	14
Signaturer	24

FÖRVALTNINGSBERÄTTELSE

Styrelsen och verkställande direktören avger härmed årsredovisning och koncernredovisning för räkenskapsåret 1 januari – 31 december 2023. Årsredovisningen är upprättad i tusentals kronor.

Allmänt om verksamhet

Conapto Group Holding II AB är moderbolag i koncernen som vid bokslutsdagen även innehåller dotterbolagen Conapto Holding AB och Conapto AB.

Conaptokoncernen erbjuder säker, hållbar och flexibel colocation i datacenter samt uppkopplingen till molnet som behövs för att företag och driftleverantörer skall kunna producera digitala tjänster i en skalbar hybrid IT-miljö.

Med två toppmoderna datacenter i Stockholm, en lång historik av helt avbrottsfri drift samt ett mycket kompetent och rutinerat team är Conapto det helsvenska alternativet på en annars väldigt globaliserad marknad. Kunden kan fritt välja operatör för uppkoppling mot omvärlden och får, genom placeringen hos Conapto, en privat access till alla ledande publika molnfabriker med hög prestanda.

Organisation

Bolagets säte är i Stockholm.

Ägare

Conapto Group Holding II AB ägs till 96 % av den europeiska infrastrukturfonden Marguerite II SCSp genom Marguerite Telecom IV S.à r.l. självt ägt av Marguerite Holdings II S.à r.l. som i sin tur ägs av Marguerite II SCSp (alla tre företag registrerade i Luxemburg).

Väsentliga händelser under räkenskapsåret

Under verksamhetsåret påbörjades byggnationen av datacenter Stockholm 4 Syd, ytterligare ett toppmodernt datacenter vars första etapp kommer att färdigställas under det andra kvartalet 2024.

Under året mottogs tillskott av kapital genom en nyemission om totalt 1 282 018 kr.

Förväntad framtida utveckling samt väsentliga risker och osäkerhetsfaktorer

Under 2024 förväntas verksamheten växa på grund av ökande beläggning som möjliggjorts genom expansionen av datacenter Stockholm 3 Nord och datacenter Stockholm 4 Syd.

Det nya datacentret Stockholm 4 Syd kommer på medellång sikt att innebära en ökning av verksamhetens omfattning då det vid färdigställande motsvarar en väsentlig ökning av nuvarande volymer. Finansiering av byggnationen sker genom upptagande av externa lån.

Det finns en osäkerhet kring utvecklingen av leveranstider och dylikt på grund av världsläget i stort men det går i dagsläget inte att utvärdera eller kvantifiera dessa effekter.

Hållbarhetsupplysning

Conapto omfattas av ÅRL kap 6, §1, fjärde stycket och har inkluderat en hållbarhetsupplysning i förvaltningsberättelsen eftersom det behövs för att förstå helheten av hur verksamheten fungerar.

Bolagets hållbarhetsarbete

Conaptos målsättning är att vara det mest hållbara och miljövänliga alternativet på marknaden.

I samarbete med klimatrådgivaren GoClimate arbetar Conapto aktivt för att få en förståelse för var man kan göra störst klimatnytta och vilka åtgärder som kan vidtas.

All elektricitet som förbrukas av företaget och företagets kunder kommer därför enbart från 100% förnybar energi och på det senaste datacentret placeras även solceller på taket.

Arbetet för mer klimat-smarta datacenter är alltid pågående. Conapto har via många olika kanaler jobbat för att implementera nya lösningar för att inte bara hjälpa miljön utan även stödja samhällets funktioner. Ett exempel på detta är investeringen i värmeåtervinning där datacentrens överskottsvärme går in i fjärrvärmenätet och värmer upp bostäder. Conapto stödjer också det svenska elnätet genom att tillhandahålla batterikapacitet för frekvensstabilisering.

Självklart arbetar Conapto systematiskt med återbruk och återvinning av elektronik och erbjuder även sina kunder att kunna utnyttja dessa tjänster.

Conapto har satt sina utsläppsmål efter 1,5°C målen enligt Paris-avtalet och ämnar reducera sina Scope 1 & 2-utsläpp med 42% till 2030. Mellan 2022 och 2023 sänkte Conapto sina utsläpp för Scope 1 med 3%. På grund av att Conapto expanderar och bygger ut kapacitet med fler datahallar för att möta marknadens efterfrågan ökade utsläppen under Scope 3 med 96%.

För att läsa mer om Conaptos hållbarhetsarbete så hänvisas till hemsidan där mer information om hållbarhetsarbetet finns beskrivet tillsammans med den fullständiga GHG-rapporten:

<https://www.conapto.com/sustainability/>

Personal och sociala förhållanden

En grundförutsättning för en hållbar personalstyrka är att tillse personalens trygghet, hälsa och allmänna välbefinnande. Målsättningen är att skapa en dynamisk arbetsplats som upplevs utvecklande och stimulerande för alla medarbetare. Detta uppnås bland annat genom en gemensam värdegrund.

Conapto lägger stor vikt vid de anställdas utveckling. Kontinuerlig utbildning tillhandahålls och är ofta obligatorisk.

Certifieringar och medlemskap

Conapto är certifierade inom ISO 9001, ISO 14001, ISO 27001, ISO 50001, PCI DSS, ISAE 3402 samt innehar GoClimates märkning för CO2 Transparens.

Conapto innehar medlemskap i:

Svenska Datacenterföreningen, Tech Sweden och Swedish Datacenter Industry (SweDCI).

Inom specifikt klimatområdet är Conapto medlemmar i:

Climate Neutral Data Center Pact: Ett initiativ som syftar till att göra den europeiska datacenterindustrin klimatneutrala till 2030 samt;

Stockholms Stad Klimatpakt: Klimatpakten är ett klimatnätverk för Stockholms stad, företag och organisationer, som samarbetar för minskad klimatpåverkan. Idag har Klimatpakten över 250 medlemmar från hela Stockholmsregionen. Stadens mål är ett fossilfritt Stockholm 2040.

Tillstånd och anmälningsplikt

Conapto rapporterar enligt de lagar som ligger till grund för miljöbalken och då bland annat köldmedier och diesel (grön diesel).

Flerårsöversikt (i KSEK)

	2023-01-01	2022-01-01	2021-06-17
Koncernen	2023-12-31	2022-12-31	2021-12-31
Nettoomsättning	153 565	123 104	50 971
Rörelseresultat (exklusive avskrivningar)	28 772	15 606	12 292
Rörelseresultat	-36 922	-44 627	-11 469
Resultat efter finansiella poster	-52 722	-44 759	-11 564
Balansomslutning	816 345	742 817	620 074
Soliditet, % ⁽¹⁾	71	85	88
Medeltal anställda	22	20	19

	2023-01-01	2022-01-01	2021-06-17
Moderbolaget	2023-12-31	2022-12-31	2021-12-31
Nettoomsättning	-	-	-
Resultat efter finansiella poster	-27	-60	-2 653
Balansomslutning	687 403	686 149	557 722
Soliditet, % ⁽¹⁾	100	100	100
Medeltal anställda	-	-	-

Definitioner

1) Eget kapital i relation till balansomslutning.

Förslag till vinstdisposition

Till årsstämmans förfogande står följande vinstmedel:

Balanserat resultat	687 400 035
Årets resultat	-26 766
Kronor	<u>687 373 269</u>

Styrelsen föreslår att vinstmedel disponeras så att i ny räkning överförs

Kronor	<u>687 373 269</u>
--------	--------------------

Koncernens resultaträkning

<i>Belopp i KSEK</i>	Not	2023	2022
Nettoomsättning	3	153 565	123 104
		153 565	123 104
Råvaror och förnödenheter		-70 399	-59 144
Övriga externa kostnader	4,5,6	-19 028	-12 240
Personalkostnader	7	-35 366	-36 113
Avskrivningar och nedskrivningar av materiella- och immateriella anläggningstillgångar	12,13	-65 694	-60 233
Summa rörelsens kostnader		-190 487	-167 730
Rörelseresultat		-36 922	-44 627
Resultat från finansiella poster			
Övriga ränteintäkter och liknande resultatposter	8	1 555	3
Räntekostnader och liknande resultatposter	9	-17 355	-135
Summa resultat från finansiella poster		-15 800	-132
Resultat efter finansiella poster		-52 722	-44 759
Skatt på årets resultat	11	-1 777	-487
Årets resultat		-54 499	-45 246
Hänförligt till			
Moderföretagets ägare		-54 499	-45 246
Innehav utan bestämmande inflytande		0	0

2024042402879

Koncernens balansräkning

<i>Belopp i KSEK</i>	Not	2023-12-31	2022-12-31
Tillgångar			
Anläggningstillgångar			
<i>Immateriella anläggningstillgångar</i>	11		
Programvaror		1 490	1 137
Hyreskontrakt		19 000	20 000
Goodwill		324 843	367 680
		345 333	388 817
<i>Materiella anläggningstillgångar</i>	12		
Förbättringsutgifter		298 597	224 029
Maskiner och andra tekniska anläggningar		50 259	39 386
Inventarier, verktyg och installationer		3 054	2 577
		351 910	265 992
<i>Finansiella anläggningstillgångar</i>			
Derivat		3 209	-
Andra långfristiga fordringar		1 275	1 275
		4 484	1 275
Summa anläggningstillgångar		701 727	656 084
Omsättningstillgångar			
Kortfristiga fordringar			
Kundfordringar		18 702	18 089
Aktuell skattefordran		2 814	2 814
Övriga fordringar	14	20 781	17 307
Förutbetalda kostnader och upplupna intäkter	15	12 570	13 677
		54 867	51 887
Kassa och bank		59 751	34 846
Summa omsättningstillgångar		114 618	86 733
Summa tillgångar		816 345	742 817

Koncernens balansräkning, fortsättning

<i>Belopp i KSEK</i>	Not	2023-12-31	2022-12-31
Eget kapital och skulder			
Eget kapital	16		
Aktiekapital		31	31
Annat eget kapital inklusive årets resultat		576 057	629 275
<i>Eget kapital hänförligt till moderföretagets aktieägare</i>		576 088	629 306
Summa eget kapital		576 088	629 306
Avsättningar			
Uppskjuten skatteskuld	17	4 915	3 138
Summa avsättningar		4 915	3 138
Långfristiga skulder			
Övriga skulder	18	108 894	1 000
Summa långfristiga skulder		108 894	1 000
Kortfristiga skulder			
Fakturerad men ej upparbetad intäkt		7 026	10 081
Leverantörsskulder		111 152	92 431
Aktuella skatteskulder		-	-
Övriga skulder	19	2 427	2 462
Upplupna kostnader och förutbetalda intäkter	20	5 843	4 399
Summa kortfristiga skulder		126 448	109 373
Summa eget kapital och skulder		816 345	742 817

2024042402881

Koncernens förändringar i eget kapital

<i>Belopp i KSEK</i>	Aktiekapital	Övrigt tillskjutet kapital	Annat eget kap. inkl. årets resultat	Totalt eget kapital
Ingående eget kapital 2023-01-01	31	686 161	-56 886	629 306
Årets resultat			-54 499	-54 499
Nyemission	0	1 281		1 281
Utgående eget kapital 2023-12-31	31	687 442	-111 385	576 088

Villkorade aktieägartillskott uppgår till 657 013 338 kronor (657 013 338 kronor).

Antalet aktier uppgår till 124 654 stycken med kvotvärde 0,25 kronor.

Kassaflödesanalys för koncernen

<i>Belopp i KSEK</i>	Not	2023	2022
Den löpande verksamheten			
Rörelseresultat		-36 922	-44 627
Justering för poster som inte ingår i kassaflödet	22	58 186	60 232
Erhållen ränta		1 555	3
Erlagd ränta		-8 561	-135
Betald inkomstskatt		-	4 127
Kassaflöde från den löpande verksamheten före förändringar av rörelsekapital		14 258	19 600
Kassaflöde från förändringar i rörelsekapital			
Ökning (-) Minskning (+) av rörelsefordringar		-2 980	-10 493
Ökning (+) Minskning (-) av rörelseskulder		16 073	39 035
Kassaflöde från den löpande verksamheten		27 351	48 142
Investeringsverksamheten			
Förvärv av immateriella anläggningstillgångar	12	-692	-20 462
Förvärv av materiella anläggningstillgångar	13	-107 435	-142 927
Förvärv av finansiella anläggningstillgångar		-3 209	-
Kassaflöde från investeringsverksamheten		-111 336	-163 389
Finansieringsverksamheten			
Nyemission		1 282	11 792
Teckningsoptioner		-	6 109
Erhållna aktieägartillskott		-	110 568
Lån från kreditinstitut		116 608	-
Erlagda transaktionsavgifter upptagna lån		-9 000	0
Förändring av checkräkningskredit		0	0
Kassaflöde från finansieringsverksamheten		108 890	128 469
Årets kassaflöde		24 905	13 222
Likvida medel vid periodens början		34 846	21 624
Likvida medel vid periodens slut		59 751	34 846

Moderbolagets resultaträkning

<i>Belopp i KSEK</i>	Not	2023	2022
Övriga externa kostnader	4,5,6	-39	-60
Summa rörelsens kostnader		-39	-60
Rörelseresultat		-39	-60
Resultat från finansiella poster			
Övriga ränteintäkter och liknande resultatposter	8	12	0
Summa resultat från finansiella poster		12	0
Resultat efter finansiella poster		-27	-60
Skatt på årets resultat	10	-	-
Årets resultat		-27	-60

2024042402884

Moderbolagets balansräkning

<i>Belopp i KSEK</i>	Not	2023-12-31	2022-12-31
Tillgångar			
Anläggningstillgångar			
<i>Finansiella anläggningstillgångar</i>	13		
Andelar i koncernföretag		685 112	685 112
		685 112	685 112
Summa anläggningstillgångar		685 112	685 112
Omsättningstillgångar			
Kortfristiga fordringar			
Övriga fordringar	14	445	-
Förutbetalda kostnader och upplupna intäkter	15	9	37
		454	37
Kassa och bank		1 837	1 000
Summa omsättningstillgångar		2 291	1 037
Summa tillgångar		687 403	686 149

2024042402885

Moderbolagets balansräkning, fortsättning

<i>Belopp i KSEK</i>	Not	2023-12-31	2022-12-31
Eget kapital och skulder			
Eget kapital	16		
<i>Bundet eget kapital</i>			
Aktiekapital		31	31
		31	31
<i>Fritt eget kapital</i>			
Balanserad vinst eller förlust		687 399	686 178
Årets resultat		-27	-60
		687 372	686 118
Summa eget kapital		687 403	686 149
Kortfristiga skulder			
Aktuella skatteskulder		-	-
Summa kortfristiga skulder		0	0
Summa eget kapital och skulder		687 403	686 149

2024042402886

Moderbolagets förändringar i eget kapital

Belopp i KSEK	Bundet eget kapital		Balanserat resultat		Summa eget kapital
	Aktiekapital	Övrigt fritt eget kapital	Årets resultat		
Ingående eget kapital 2023-01-01	31	686 178	-60		686 149
Nyemission	0	1 281			1 281
Omföring resultat föregående år		-60	60		0
Årets resultat			-27		-27
Utgående eget kapital 2023-12-31	31	687 399	-27		687 403

Villkorade aktieägartillskott uppgår till 657 013 338 kronor (657 013 338 kronor)

Antalet aktier uppgår till 124 654 stycken med kvotvärde 0,25 kronor.

2024042402887

Moderbolagets kassaflödesanalys

<i>Belopp i KSEK</i>	Not	2023	2022
Den löpande verksamheten			
Rörelseresultat		-39	-60
Erhållen ränta		12	-
Kassaflöde från den löpande verksamheten före förändringar av rörelsekapital		-27	-60
Kassaflöde från förändringar i rörelsekapital			
Ökning (-) Minskning (+) av rörelsefordringar		-418	2 621
Kassaflöde från den löpande verksamheten		-445	2 561
Investeringsverksamheten			
Lämnade aktieägartillskott		-	-130 089
Kassaflöde från investeringsverksamheten		-	-130 089
Finansieringsverksamheten			
Nyemission		1 282	11 792
Teckningsoptioner		-	6 109
Erhållna aktieägartillskott		-	110 568
Kassaflöde från finansieringsverksamheten		1 282	128 469
Årets kassaflöde		837	941
Likvida medel vid periodens början		1 000	59
Likvida medel vid periodens slut		1 837	1 000

2024042402888

Redovisningsprinciper

Not 1 Redovisningsprinciper och värderingsprinciper

Årsredovisning och koncernredovisning har upprättats enligt årsredovisningslagen och Bokföringsnämndens allmänna råd BFNAR 2012:1 *Årsredovisning och koncernredovisning (K3)*.

Tillgångar, avsättningar och skulder har värderats till anskaffningsvärden om inget annat anges.

Redovisningsvaluta

Företagets redovisningsvaluta är svenska kronor.

Vid varje balansdag räknas monetära poster i utländsk valuta om till balansdagens kurs. Valutakursdifferenser redovisas i rörelseresultatet eller som finansiell post utifrån den underliggande affärshändelsen, i den period de uppstår.

Koncernredovisning

I koncernredovisningen ingår dotterföretag där företaget innehar majoriteten av rösterna på bolagsstämman och företag där genom avtal har ett bestämmande inflytande klassificeras som dotterföretag och konsolideras i koncernredovisningen. Dotterföretagen inkluderas i koncernredovisningen från och med den dag då det bestämmande inflytandet överförs till koncernen. De exkluderas ur koncernredovisningen från och med den dag då det bestämmande inflytandet upphör.

Koncernens bokslut är upprättat enligt förvärvsmetoden. Förvärvstidpunkten är den tidpunkt då det bestämmande inflytandet erhålls. Identifierbara tillgångar och skulder värderas inledningsvis till verkliga värden vid förvärvstidpunkten. Minoritetens andel av de förvärvade nettotillgångarna värderas till verkligt värde. Goodwill utgörs av mellanskillnaden mellan de förvärvade identifierbara nettotillgångarna vid förvärvstillfället och anskaffningsvärdet inklusive värdet av minoritetsintresset, och värderas initialt till anskaffningsvärdet. Mellanhavanden mellan koncernföretag elimineras i sin helhet.

Intäktsredovisning

Intäkter redovisas till det verkliga värdet av den ersättning som erhållits eller kommer att erhållas och redovisas i den omfattning det är sannolikt att de ekonomiska fördelarna kommer att tillgodogöras bolaget och intäkterna kan beräknas på ett tillförlitligt sätt, med avdrag för mervärdeskatt, rabatter, returer och liknande avdrag.

Andra typer av intäkter

Ränta och utdelning redovisas som intäkt när det är sannolikt att företaget kommer att få de ekonomiska fördelar som är förknippade med transaktionen och när inkomsten kan beräknas på ett tillförlitligt sätt. Utdelning redovisas när aktieägarens rätt att få utdelning bedöms som säker.

Leasing

Leasingavtal som innebär att de ekonomiska riskerna och fördelarna med att äga en tillgång i allt väsentligt överförs från leasegivaren till ett företag inom koncern, klassificeras i koncernredovisningen som finansiella leasingavtal. Finansiella leasingavtal medför att rättigheter och skyldigheter redovisas som tillgång respektive skuld i balansräkningen. Tillgången och skulden värderas initialt till det lägsta av tillgångens verkliga värde och nuvärdet av minimileaseavgifterna. Utgifter som direkt kan hänföras till leasingavtalet läggs till tillgångens värde. Leasingavgifterna fördelas på ränta och amortering enligt effektivräntemetoden. Variabla avgifter redovisas som kostnad i den period de uppkommer. Den leasade tillgången skrivs av linjärt över den bedömda nyttjandeperioden.

Leasingavtal där de ekonomiska fördelar och risker som är hänförliga till leasingobjektet i allt väsentligt kvarstår hos leasegivaren, klassificeras som operationell leasing. Betalningar, inklusive en första förhöjd hyra, enligt dessa avtal redovisas som kostnad linjärt över leasingperioden.

Ersättning till anställda

Kortfristiga ersättningar till anställda i företaget utgörs av lön, sociala avgifter, betald semester, betald sjukfrånvaro, sjukvård och bonus. Kortfristiga ersättningar till anställda redovisas som en kostnad och en skuld då det finns en legal eller informell förpliktelse att betala ut ersättning. I koncernen förekommer endast avgiftsbestämda pensionsplaner.

Inkomstskatt

Skattekostnaden utgörs av summan av aktuell skatt och uppskjuten skatt.

Aktuell skatt

Aktuell skatt beräknas på det skattepliktiga resultatet för perioden. Skattepliktigt resultat skiljer sig från det redovisade resultatet i resultaträkningen då det har justerats för ej skattepliktiga intäkter och ej avdragsgilla kostnader samt för intäkter och kostnader som är skattepliktiga eller avdragsgilla i andra perioder. Aktuell skatteskuld beräknas enligt de skattesatser som gäller per balansdagen.

Uppskjuten skatt

Uppskjuten skatt redovisas på temporära skillnader mellan det redovisade värdet på tillgångar och skulder i de finansiella rapporterna och det skattemässiga värdet som används vid beräkning av skattepliktigt resultat. Uppskjutna skatteskulder redovisas för i princip alla skattepliktiga temporära skillnader, och uppskjutna skattefordringar redovisas i princip för alla avdragsgilla temporära skillnader i den omfattning det är sannolikt att beloppen kan utnyttjas mot framtida skattepliktiga överskott.

Avskrivningsprinciper för anläggningstillgångar

Materiella och immateriella anläggningstillgångar redovisas till anskaffningsvärde efter avdrag för ackumulerade avskrivningar och eventuella nedskrivningar.

Goodwill skrivs av linjärt över den beräknade nyttjandeperioden. Koncerngoodwill skrivs av över tio år, då de strategiska och affärsmässiga fördelarna som är förknippade med goodwill i de förvärvade verksamheterna förväntas generera ekonomiska fördelar över en längre tidshorisont.

Avskrivningar på materiella och övriga immateriella anläggningstillgångar kostnadsförs så att tillgångens anskaffningsvärde, skrivs av linjärt över dess bedömda nyttjandeperiod.

Utgifter för löpande reparation och underhåll redovisas som kostnader.

Realisationsvinst respektive realisationsförlust vid avyttring av en anläggningstillgång redovisas som Övrig rörelseintäkt respektive Övrig rörelsekostnad.

Följande avskrivningstider tillämpas:

Hyseskontrakt	20 år
Förbättringsutgifter på annans fastighet	5-20 år
Maskiner och andra tekniska anläggningar	3-10 år
Inventarier, verktyg och installationer	3-5 år
Programvaror	5 år
Datorer	3 år

Nedskrivningar av icke-finansiella anläggningstillgångar

När det finns en indikation på att en tillgångs värde minskat, görs en prövning av nedskrivningsbehov. Har tillgången ett återvinningsvärde som är lägre än det redovisade värdet, skrivs den ner till återvinningsvärdet. Vid bedömning av nedskrivningsbehov grupperas tillgångarna på de lägsta nivåer där det finns separata identifierbara kassaflöden (kassagenererande enheter). För tillgångar, andra än goodwill, som tidigare skrivits ner görs per varje balansdag en prövning av om återföring bör göras.

I resultaträkningen redovisas nedskrivningar och återföringar av nedskrivningar inom rörelsen.

Finansiella instrument

Finansiella instrument redovisas i enlighet med reglerna i K3 kapitel 11, vilket innebär att värdering sker utifrån anskaffningsvärde.

Finansiella instrument som redovisas i balansräkningen inkluderar värdepapper, kundfordringar och övriga fordringar, kortfristiga placeringar, leverantörsskulder och låneskulder.

Låneskulder redovisas till upplupet anskaffningsvärde efter avdrag för transaktionskostnader.

Finansiella tillgångar tas bort från balansräkningen när rätten att erhålla kassaflöden från instrumentet har löpt ut eller överförs och koncernen har överfört i stort sett alla risker och förmåner som är förknippade med äganderätten.

Finansiella skulder tas bort från balansräkningen när förpliktelserna har reglerats eller på annat sätt upphört.

Nedskrivningsprövning av finansiella anläggningstillgångar

Vid varje balansdag bedömer företaget om det finns någon indikation på nedskrivningsbehov i någon av de finansiella anläggningstillgångarna. Nedskrivning sker om värdenedgången bedöms vara bestående. Nedskrivning redovisas i resultaträkningsposten Resultat från övriga värdepapper och fordringar som är anläggningstillgångar. Nedskrivningsbehovet prövas individuellt för aktier och andelar och övriga enskilda finansiella anläggningstillgångar som är väsentliga.

Kassaflödesanalys

Kassaflödesanalysen visar företagets förändringar av företagets likvida medel under räkenskapsåret. Kassaflödesanalysen har upprättats enligt den indirekta metoden. Det redovisade kassaflödet omfattar endast transaktioner som medfört in- och utbetalningar.

Moderbolagets redovisnings- och värderingsprinciper

Samma redovisnings- och värderingsprinciper tillämpas i moderföretaget som i koncernen, förutom i de fall som anges nedan.

Aktier i dotterbolag

Aktier och andelar i dotterföretag redovisas till anskaffningsvärde efter avdrag för eventuella nedskrivningar. I anskaffningsvärdet ingår köpeskillingen som erlagts för aktierna samt förvärvskostnader. Eventuella kapitaltillskott redovisas som andelar i dotterbolag, när de lämnas. Utdelning från dotterföretag redovisas som intäkt när rätten att få utdelning bedöms som säker och kan beräknas på ett tillförlitligt sätt.

Bokslutsdispositioner

Förändringar av obeskattade reserver redovisas som bokslutsdispositioner i resultaträkningen. Koncernbidrag redovisas som bokslutsdispositioner i resultaträkningen.

Not 2 Viktiga uppskattningar och bedömningar

Företaget gör uppskattningar och bedömningar om framtiden. De uppskattningar för redovisningsändamål som blir följden av dessa kommer, definitionsmässigt, sällan motsvara det verkliga resultatet. De uppskattningar och antaganden som innebär en betydande risk för väsentliga justeringar i redovisade värden för tillgångar och är främst värdering av goodwill/aktier i dotterbolag och materiella anläggningstillgångar.

Goodwill och aktier i dotterbolag

Företagsledningen gör årligen en bedömning om det finns någon indikation på värdenedgång av goodwill, jämfört med bokfört värde. Finns en indikation så beräknas tillgångars återvinningsvärde, vilket är det lägsta av tillgångens verkliga värde med avdrag för försäljningskostnader och nyttjandevärde. Samma principer som har använts vid värderingen av goodwill har också använts när det bokförda värdet på aktier i dotterbolag.

Uppskjuten skatt

Uppskjuten skattefordran avseende underskottsavdrag redovisas i den uträckningen det är sannolikt att underskotten kan nyttjas mot överskott vid framtida beskattning.

Not 3 Nettoomsättningens fördelning**Nettoomsättningens fördelning på verksamhetsgrenar**

	Koncernen		Moderföretaget	
	2023	2022	2023	2022
<i>Belopp i KSEK</i>				
Tjänster, kontrakt	100 989	90 560	-	-
Konsulttjänster	2 881	2 264	-	-
Elstöd	8 020	-	-	-
Övriga intäkter	41 675	30 280	-	-
Summa	153 565	123 104	-	-

Nettoomsättningen per geografiska marknader

	Koncernen		Moderföretaget	
	2023	2022	2023	2022
<i>Belopp i KSEK</i>				
Sverige	137 862	122 884	-	-
Övriga länder	15 703	220	-	-
Summa	153 565	123 104	-	-

Not 4 Inköp och försäljning inom koncernföretag

För moderföretaget avser 0 (0) tkr av årets inköp och 0 (0) tkr av årets försäljning till koncernföretag.

Not 5 Leasingavtal**Företaget som leasetagare**

	Koncernen		Moderföretaget	
	2023	2022	2023	2022
<i>Belopp i KSEK</i>				
Framtida minimileaseavgifter som ska erläggas avseende icke uppsägningsbara leasingavtal:				
Förfaller till betalning inom ett år	22 624	17 104	-	-
Förfaller till betalning senare än ett men inom 5 år	98 907	96 225	-	-
Förfaller till betalning senare än fem år	351 350	201 288	-	-
Årets erlagda leasingavgifter	17 524	15 990	-	-

I koncernens redovisning utgörs den operationella leasingen i allt väsentligt av hyrda fastigheter/lokaler och bilar.

Not 6 Ersättningar till revisorerna

<i>Belopp i KSEK</i>	<i>Koncernen</i>		<i>Moderföretaget</i>	
	2023	2022	2023	2022
<i>BDO Mälardalen</i>				
Revisionsuppdraget	241	-	-	-
Summa	241	-	-	-
<i>PWC</i>				
Revisionsuppdraget	-	231	-	-
Övriga tjänster	64	183	-	-
Summa	64	414	-	-
Totalt	305	414	-	-

Med revisionsarvode avses granskning av årsredovisningen och bokföringen samt styrelsens och verkställande direktörens förvaltning, övriga arbetsuppgifter som det ankommer på bolagets revisorer att utföra samt rådgivning eller annat biträde som föräns av iakttagelser vid sådan granskning eller genomförandet sådana övriga arbetsuppgifter. Allt annat är andra uppdrag.

Not 7 Ersättningar till anställda mm

	<i>Koncernen</i>		<i>Moderföretaget</i>	
	2023	2022	2023	2022
Medelantal anställda	22	20	-	-
Summa	22	20	-	-
Könsfördelning ledande befattningshavare	2023	2022	2023	2022
<i>Styrelseledamöter</i>				
Män	3	3	3	3
Kvinnor	2	-	-	-
<i>VD och ledande befattningshavare</i>				
Kvinnor	-	-	-	-
Män	3	3	3	3
Löner, andra ersättningar och sociala kostnader	2023	2022	2023	2022
Styrelse, VD och företagsledning	5 030	7 156	-	-
Övriga anställda	17 721	17 696	-	-
Summa	22 751	24 852	-	-
Sociala kostnader	7 882	7 804	-	-
Pensionskostnader till styrelse och VD	528	489	-	-
Pensionskostnader övriga anställda	2 188	1 490	-	-
Totala löner, sociala kostnader och pensionskostnader	33 349	34 635	-	-

Not 8 Ränteintäkter och liknande resultatposter

<i>Belopp i KSEK</i>	<i>Koncernen</i>		<i>Moderföretaget</i>	
	2023	2022	2023	2022
Ränteintäkter	1 555	3	12	-
Summa	1 555	3	12	-

Not 9 Räntekostnader och liknande resultatposter

<i>Belopp i KSEK</i>	<i>Koncernen</i>		<i>Moderföretaget</i>	
	2023	2022	2023	2022
Räntekostnader	-8 561	-7	-	-
Kursdifferenser	-213	-128	-	-
Nedskrivning långsiktiga placeringar	-3 789	-	-	-
Övriga finansiella kostnader	-4 792	-	-	-
Summa	-17 355	-135	-	-

Not 10 Skatt på årets resultat

<i>Belopp i KSEK</i>	<i>Koncernen</i>		<i>Moderföretaget</i>	
	2023	2022	2023	2022
Aktuell skatt	-	-	0	0
Latent skatt	-1 777	-487	-	-
Skatt på årets resultat	-1 777	-487	0	0

<i>Belopp i KSEK</i>	<i>Koncernen</i>		<i>Moderföretaget</i>	
	2023	2022	2023	2022
Redovisat resultat före skatt	-52 722	-44 759	-27	-60
<i>Skatt beräknad enligt gällande skattesats 20,6% (20,6%)</i>	<i>10 861</i>	<i>9 220</i>	<i>6</i>	<i>13</i>
Skatteeffekt av ej skattepliktiga intäkter	-56	-32	-	-
Skatteeffekt av ej avdragsgilla kostnader	11	-	-	-
Skatteeffekt av överavskrivningar	-1 777	-487	-	-
Reduktion anskaffning maskiner/inventarier 2021	-	-52	-	-
Utnyttjande av ej värderade underskottsavdrag	-10 036	-9 136	-6	-13
Ej avdragsgill orealiserad effekt av nedskrivet räntetak	-780	0	-	-
Redovisad skattekostnad	-1 777	-487	-	-

Not 11 Immateriella anläggningstillgångar*Programvaror*

<i>Belopp i KSEK</i>	<i>Koncernen</i>		<i>Moderföretaget</i>	
	2023-12-31	2022-12-31	2023-12-31	2022-12-31
<i>Ingående anskaffningsvärde</i>	<i>1 332</i>	<i>870</i>	<i>-</i>	<i>-</i>
Inköp	692	462	-	-
Utgående ackumulerade anskaffningsvärden	2 024	1 332	-	-
<i>Ingående avskrivningar</i>	<i>-195</i>	<i>-</i>	<i>-</i>	<i>-</i>
Årets avskrivningar	-339	-195	-	-
Utgående ackumulerade avskrivningar	-534	-195	-	-
Utgående redovisat värde	1 490	1 137	-	-

Hyreskontrakt

<i>Belopp i KSEK</i>	<i>Koncernen</i>		<i>Moderföretaget</i>	
	2023-12-31	2022-12-31	2023-12-31	2022-12-31
<i>Ingående anskaffningsvärde</i>	20 000	-	-	-
Inköp	-	20 000	-	-
Utgående ackumulerade anskaffningsvärden	20 000	20 000	-	-
<i>Ingående avskrivningar</i>	-	-	-	-
Årets avskrivningar	-1 000	-	-	-
Utgående ackumulerade avskrivningar	-1 000	-	-	-
Utgående redovisat värde	19 000	-	-	-

Goodwill

<i>Belopp i KSEK</i>	<i>Koncernen</i>		<i>Moderföretaget</i>	
	2023-12-31	2022-12-31	2023-12-31	2022-12-31
<i>Ingående anskaffningsvärde</i>	428 365	428 365	-	-
Utgående ackumulerade anskaffningsvärden	428 365	428 365	-	-
<i>Ingående avskrivningar</i>	-60 685	-17 849	-	-
Årets avskrivningar	-42 837	-42 836	-	-
Utgående ackumulerade avskrivningar	-103 522	-60 685	-	-
Utgående redovisat värde	324 843	367 680	-	-

Not 12 Materiella anläggningstillgångar**Förbättringsutgifter**

<i>Belopp i KSEK</i>	<i>Koncernen</i>		<i>Moderföretaget</i>	
	2023-12-31	2022-12-31	2023-12-31	2021-12-31
<i>Ingående anskaffningsvärde</i>	235 325	103 571		
Anskaffning genom förvärv	-	-	-	-
Inköp	88 042	131 754	-	-
Utgående ackumulerade anskaffningsvärden	323 367	235 325	-	-
<i>Ingående avskrivningar</i>	-11 296	-2 621	-	-
Årets avskrivningar	-13 474	-8 675	-	-
Utgående ackumulerade avskrivningar	-24 770	-11 296	-	-
Utgående redovisat värde	298 597	224 029	-	-

Maskiner och andra tekniska anläggningar

<i>Belopp i KSEK</i>	<i>Koncernen</i>		<i>Moderföretaget</i>	
	2023-12-31	2022-12-31	2023-12-31	2022-12-31
<i>Ingående anskaffningsvärde</i>	50 172	39 475	-	-
Försäljningar och uttrangeringar	-5 789	-	-	-
Inköp	18 034	10 697	-	-
Utgående ackumulerade anskaffningsvärden	62 417	50 172	-	-
<i>Ingående avskrivningar</i>	-10 786	-2 949	-	-
Försäljningar och uttrangeringar	5 789	-	-	-
Årets avskrivningar	-7 161	-7 837	-	-
Utgående ackumulerade avskrivningar	-12 158	-10 786	-	-
Utgående redovisat värde	50 259	39 386	-	-

Inventarier, verktyg och installationer

<i>Belopp i KSEK</i>	<i>Koncernen</i>		<i>Moderföretaget</i>	
	2023-12-31	2022-12-31	2023-12-31	2022-12-31
<i>Ingående anskaffningsvärde</i>	3 608	3 131	-	-
Inköp	1 360	477	-	-
Försäljningar och uttrangeringar	-788	-	-	-
Utgående ackumulerade anskaffningsvärden	4 180	3 608	-	-
<i>Ingående avskrivningar</i>	-1 031	-342	-	-
Årets avskrivningar	-883	-689	-	-
Försäljningar och uttrangeringar	788	-	-	-
Utgående ackumulerade avskrivningar	-1 126	-1 031	-	-
Utgående redovisat värde	3 054	2 577	-	-

Not 13 Finansiella anläggningstillgångar**Andelar i koncernföretag**

<i>Belopp i KSEK</i>	<i>Moderföretaget</i>	
	2023-12-31	2022-12-31
<i>Ingående anskaffningsvärde</i>	685 112	555 010
Aktieägartillskott	-	130 089
Förvärv genom fusion	-	13
Utgående ackumulerande anskaffningsvärde	685 112	685 112
Utgående redovisat värde	685 112	685 112

<i>Dotterföretag / Org. nr. / Säte</i>	<i>Kapitalandel</i>			<i>Redovisat värde</i>
	<i>%</i>	<i>Röstandel %</i>	<i>Antal aktier</i>	2023-12-31
Conapto Holding AB, 559162-0652, Stockholm	100%	100%	50 000	685 112
Conapto AB, 556545-3981, Stockholm	100%	100%	350 000	
				685 112

Not 14 Övriga fordringar

<i>Belopp i KSEK</i>	<i>Koncernen</i>		<i>Moderföretaget</i>	
	2023-12-31	2022-12-31	2023-12-31	2022-12-31
Momsfordran	20 045	16 299	-	-
Övriga poster	736	1 008	445	-
Summa	20 781	17 307	445	-

Not 15 Förutbetalda kostnader och upplupna intäkter

<i>Belopp i KSEK</i>	<i>Koncernen</i>		<i>Moderföretaget</i>	
	2023-12-31	2022-12-31	2023-12-31	2022-12-31
Förutbetalda hyror	3 823	4 178	-	-
Förutbetalda försäkringar	2	37	2	37
Upplupna ränteintäkter	7	-	7	-
Övriga poster	5 288	3 844	-	-
Upplupna intäkter	3 450	5 618	-	-
Summa	12 570	13 677	9	37

Not 16 Eget kapital

<i>Förslag till vinstdisposition</i>	<i>Moderföretaget</i>
<i>Styrelsen föreslår att till förfogande stående vinstmedel (KSEK):</i>	2023-12-31
balanserad vinst	687 399
årets resultat	-27
	687 372
Styrelsen föreslår att vinstmedel disponeras så att till aktieägare utdelas i ny räkning överföres	0
	687 372
	687 372

Not 17 Uppskjutna skatter

<i>Belopp i KSEK</i>	<i>Koncernen</i>		<i>Moderföretaget</i>	
	2023-12-31	2022-12-31	2023-12-31	2022-12-31
<i>Uppskjutna skatteskulder</i>				
Obeskattade reserver i legala enheter	4 915	3 138	-	-
Summa uppskjutna skatteskulder	4 915	3 138	-	-

Den uppskjutna skatten har beräknats enligt en skattesats på 20,6% i Sverige.

Not 18 Långfristiga skulder

<i>Belopp i tkr</i>	<i>Koncernen</i>		<i>Moderföretaget</i>	
	2023-12-31	2022-12-31	2023-12-31	2022-12-31
<i>Förfaller mellan 1 och 5 år</i>				
Övriga skulder	-	1 000	-	-
Summa	-	1 000	-	-

<i>Belopp i tkr</i>	<i>Koncernen</i>		<i>Moderföretaget</i>	
	2023-12-31	2022-12-31	2023-12-31	2022-12-31
<i>Förfaller senare än 5 år</i>				
Skulder till kreditinstitut	116 608	-	-	-
Erlagda transaktionsavgifter upptagna lån	-7 714	-	-	-
Summa	108 894	-	-	-

Not 19 Övriga skulder

<i>Belopp i KSEK</i>	<i>Koncernen</i>		<i>Moderföretaget</i>	
	2023-12-31	2022-12-31	2023-12-31	2022-12-31
Källskatt	556	731	-	-
Mervärdesskatt	294	249	-	-
Övriga skulder	1 577	1 483	-	-
Summa	2 427	2 463	-	-

Not 20 Upplupna kostnader och förutbetalda intäkter

<i>Belopp i KSEK</i>	<i>Koncernen</i>		<i>Moderföretaget</i>	
	2023-12-31	2022-12-31	2023-12-31	2022-12-31
Upplupna löner	4 048	3 100	-	-
Övriga poster	1 795	1 299	-	-
Summa	5 843	4 399	-	-

Not 21 Ställda säkerheter

<i>Belopp i KSEK</i>	<i>Koncernen</i>		<i>Moderföretaget</i>	
	2023-12-31	2022-12-31	2023-12-31	2022-12-31
Hysesdepositioner	1 275	1 275	-	-
Bankgaranti	575	-	-	-
Borgen för lån till Conapto Holding AB	116 608	-	-	-
Summa ställda säkerheter	118 458	1 275	-	-

Not 22 Justering för poster som inte ingår i kassaflödet

Belopp i KSEK	Koncernen		Moderföretaget	
	2023	2022	2023	2022
Avskrivningar	61 905	60 232	-	-
Nedskrivning av långsiktiga placeringar	-3 719			
Summa justeringar	58 186	60 232	-	-

Not 23 Väsentliga händelser efter räkenskapsårets utgång

I januari 2024 upptogs ytterligare skuld för finansieringen av den planerade expansionen som utgörs av byggnationen av datacenter Stockholm 4 Syd.

Stockholm 2024, datum enligt digital signering, 2024-03-28

Michael Dedieu
 Michel Dedieu
 Styrelseordförande

Ulf Engerby
 Ulf Engerby

Jenny Långström
 Jenny Långström

Julie Joubert
 Julie Joubert

Fabio Siragusa
 Fabio Siragusa

Håkan Björklund
 Håkan Björklund
 Verkställande direktör

Vår revisionsberättelse har lämnats 2024, datum enligt digital signering, 2024-03-28

BDO Mälardalen AB

Carl-Johan Kjellman
 Carl-Johan Kjellman
 Auktoriserad revisor

2024042402900


Signaturcertifikat

Dokumentnamn:
Årsredovisning Conapto Group Holding II AB och Koncern 2023

Unikt dokument-id:
9fff63ee-978b-4604-8a30-e4d23fc607b6

Dokumentets fingeravtryck:
8373e9f31e574c6b804ba661588ba310fc5245f1e486a1dd2862a33c3a3fe22fd59ac58b6c8bb5c2c29135
c458442704770911d56338df39ffd645c350a87738

Undertecknare




Ulf Engerby

E-post: ulf@engerby.com
Enhet: Safari 17.3.1 on Unknown macOS 10.15.7 (desktop)
IP nummer: 88.21.110.237

Signerad med BankID: Ulf Lennart Engerby (195909170036)

Betrodd tidsstämpel:
2024-03-27 09:18:50 UTC




Julie Joubert
Marguerite

E-post: jjoubert@marguerite.com
Enhet: Chrome 123.0.0.0 on Unknown Windows 10.0 (desktop)
IP nummer: 89.3.13.156

Verifierat med SMS kod

Betrodd tidsstämpel:
2024-03-27 10:38:07 UTC




Fabio Siragusa
Board Member
Marguerite

E-post: fsiragusa@marguerite.com
Enhet: Firefox 124.0 on Unknown Windows 10.0 (desktop)
IP nummer: 213.215.254.6

Verifierat med SMS kod

Betrodd tidsstämpel:
2024-03-27 10:39:05 UTC



Jenny Långström

E-post: jelangst@microsoft.com
Enhet: Edge 122.0.0.0 on Unknown Windows 10.0 (desktop)
IP nummer: 94.234.118.138

Signerad med BankID: Jenny ME Långström (197605179360)

Betrodd tidsstämpel:
2024-03-27 12:24:48 UTC



Detta dokumentet har signerats genom digitala signeringstjänsten GetAccept.
Certifikatet tillhandahåller alla signaturer och aktivitetsdata kopplat till detta dokument.

Undertecknare

2024042402901

 **Michael Dedieu**
Managing Partner
Marguerite

E-post: mdedieu@marguerite.com
Enhet: Edge 123.0.0.0 on Unknown Windows 10.0
(desktop)
IP nummer: 193.169.158.25

Verifierat med SMS kod
Betrodd tidsstämpel:
2024-03-27 16:14:36 UTC

Michael Dedieu

 **Håkan Björklund**
VD
Conapto AB

E-post: hakan.bjorklund@conapto.se
Enhet: Safari 17.3.1 on iPhone iOS 17.3.1 (smartphone)
IP nummer: 94.234.111.8

Signerad med BankID: Yngve Håkan
Björklund (196606211297)
Betrodd tidsstämpel:
2024-03-28 07:59:05 UTC

Håkan Björklund

 **Carl-Johan Kjellman**
Huvudansvarig revisor
BDO

E-post: carl-johan.kjellman@bdo.se
Enhet: Edge 122.0.0.0 on Unknown Windows 10.0
(desktop)
IP nummer: 2.249.151.104

Signerad med BankID: CARL-JOHAN
KJELLMAN (197408090590)
Betrodd tidsstämpel:
2024-03-28 08:24:23 UTC

Carl-Johan Kjellman

Detta dokument slutfördes av alla parter:
2024-03-28 08:24:23 UTC



Detta dokumentet har signerats genom digitala signeringstjänsten GetAccept.
Certifikatet tillhandahåller alla signaturer och aktivitetsdata kopplat till detta dokument.

FASTSTÄLLELSEINTYG TILL ÅRSREDOVISNING

Intyg om att balansräkningen och resultaträkningen har fastställts

Certification that the balance sheet and income statement have been adopted

Undertecknad verkställande direktör i Conapto Group Holding II AB, org.nr 559323-1482, intygar, dels att denna kopia av årsredovisningen stämmer överens med originalet, dels att resultaträkningen och balansräkningen för moderbolaget samt koncernresultaträkningen och koncernbalansräkningen har fastställts på årsstämma den 23 april 2024. Årsstämman beslutade att godkänna styrelsens förslag till hur resultatet ska disponeras.

The undersigned managing director of Conapto Group Holding II AB, reg. no. 559323-1482, hereby certifies that this copy of the annual report conforms to the original and that the income statement and balance sheet of the parent company, as well as its consolidated income statement and consolidated balance sheet, were adopted on 23rd of April 2024. The annual general meeting resolved to adopt the board's proposal regarding the allocation of the company's profits.

Stockholm den 23 april 2024



Håkan Björklund

REVISIONSBERÄTTELSE

Till bolagsstämman i Conapto Group Holding II AB
Org.nr. 559323-1482

Rapport om årsredovisningen och koncernredovisningen

Uttalanden

Vi har utfört en revision av årsredovisningen och koncernredovisningen för Conapto Group Holding II AB för år 2023.

Enligt vår uppfattning har årsredovisningen och koncernredovisningen upprättats i enlighet med årsredovisningslagen och ger en i alla väsentliga avseenden rättvisande bild av moderbolagets och koncernens finansiella ställning per den 31 december 2023 och av dessas finansiella resultat och kassaflöde för året enligt årsredovisningslagen. Förvaltningsberättelsen är förenlig med årsredovisningens och koncernredovisningens övriga delar.

Vi tillstyrker därför att bolagsstämman fastställer resultaträkningen och balansräkningen för moderbolaget och för koncernen.

Grund för uttalanden

Vi har utfört revisionen enligt International Standards on Auditing (ISA) och god revisionssed i Sverige. Vårt ansvar enligt dessa standarder beskrivs närmare i avsnittet "Revisorns ansvar". Vi är oberoende i förhållande till moderbolaget och koncernen enligt god revisorssed i Sverige och har i övrigt fullgjort vårt yrkesetiska ansvar enligt dessa krav.

Vi anser att de revisionsbevis vi har inhämtat är tillräckliga och ändamålsenliga som grund för våra uttalanden.

Övriga upplysningar

Revisionen av årsredovisningen och koncernredovisningen för år 2022 har utförts av en annan revisor som lämnat en revisionsberättelse daterad 21 april 2023 med omodifierade uttalanden i Rapport om årsredovisningen och koncernredovisningen.

Styrelsens och verkställande direktörens ansvar

Det är styrelsen och verkställande direktören som har ansvaret för att årsredovisningen och koncernredovisningen upprättas och att de ger en rättvisande bild enligt årsredovisningslagen. Styrelsen och verkställande direktören ansvarar även för den interna kontroll som de bedömer är nödvändig för att upprätta en årsredovisning och koncernredovisning som inte innehåller några väsentliga felaktigheter, vare sig dessa beror på oegentligheter eller misstag.

Vid upprättandet av årsredovisningen och koncernredovisningen ansvarar styrelsen och verkställande direktören för bedömningen av bolagets och koncernens förmåga att fortsätta verksamheten. De upplyser, när så är tillämpligt, om förhållanden som kan påverka förmågan att fortsätta verksamheten och att använda anlagandet om fortsatt drift. Antagandet om fortsatt drift tillämpas dock inte om styrelsen och verkställande direktören avser att likvidera bolaget, upphöra med verksamheten eller inte har något realistiskt alternativ till att göra något av detta.

Revisorns ansvar

Våra mål är att uppnå en rimlig grad av säkerhet om huruvida årsredovisningen och koncernredovisningen som helhet inte innehåller några väsentliga felaktigheter, vare sig dessa beror på oegentligheter eller misstag, och att lämna en revisionsberättelse

som innehåller våra uttalanden. Rimlig säkerhet är en hög grad av säkerhet, men är ingen garanti för att en revision som utförs enligt ISA och god revisionssed i Sverige alltid kommer att upptäcka en väsentlig felaktighet om en sådan finns. Felaktigheter kan uppstå på grund av oegentligheter eller misstag och anses vara väsentliga om de enskilt eller tillsammans rimligen kan förväntas påverka de ekonomiska beslut som användare fattar med grund i årsredovisningen och koncernredovisningen.

Som del av en revision enligt ISA använder vi professionellt omdöme och har en professionellt skeptisk inställning under hela revisionen. Dessutom:

- identifierar och bedömer vi riskerna för väsentliga felaktigheter i årsredovisningen och koncernredovisningen, vare sig dessa beror på oegentligheter eller misstag, utformar och utför granskningsåtgärder bland annat utifrån dessa risker och inhämtar revisionsbevis som är tillräckliga och ändamålsenliga för att utgöra en grund för våra uttalanden. Risken för att inte upptäcka en väsentlig felaktighet till följd av oegentligheter är högre än för en väsentlig felaktighet som beror på misstag, eftersom oegentligheter kan innefatta agerande i maskopi, förfalskning, avsiktliga utelämnanden, felaktig information eller åsidosättande av intern kontroll.
- skaffar vi oss en förståelse av den del av bolagets interna kontroll som har betydelse för vår revision för att utforma granskningsåtgärder som är lämpliga med hänsyn till omständigheterna, men inte för att uttala oss om effektiviteten i den interna kontrollen.
- utvärderar vi lämpligheten i de redovisningsprinciper som används och rimligheten i styrelsens och verkställande direktörens uppskattningar i redovisningen och tillhörande upplysningar.
- drar vi en slutsats om lämpligheten i att styrelsen och verkställande direktören använder antagandet om fortsatt drift vid upprättandet av årsredovisningen och koncernredovisningen. Vi drar också en slutsats, med grund i de inhämtade revisionsbevisen, om huruvida det finns någon väsentlig osäkerhetsfaktor som avser sådana händelser eller förhållanden som kan leda till betydande tvivel om bolagets och koncernens förmåga att fortsätta verksamheten. Om vi drar slutsatsen att det finns en väsentlig osäkerhetsfaktor, måste vi i revisionsberättelsen fästa uppmärksamheten på upplysningarna i årsredovisningen och koncernredovisningen om den väsentliga osäkerhetsfaktorn eller, om sådana upplysningar är otillräckliga, modifiera uttalandet om årsredovisningen och koncernredovisningen. Våra slutsatser baseras på de revisionsbevis som inhämtas fram till datumet för revisionsberättelsen. Dock kan framtida händelser eller förhållanden göra att ett bolag och en koncern inte längre kan fortsätta verksamheten.
- utvärderar vi den övergripande presentationen, strukturen och innehållet i årsredovisningen och koncernredovisningen, däribland upplysningarna, och om årsredovisningen och koncernredovisningen återger de underliggande transaktionerna och händelserna på ett sätt som ger en rättvisande bild.
- inhämtar vi tillräckliga och ändamålsenliga revisionsbevis avseende den finansiella informationen i enheterna eller affärsaktiviteterna inom koncernen för att göra ett uttalande avseende koncernredovisningen. Vi ansvarar för styrning, övervakning och utförande av koncernrevisionen. Vi är ensamt ansvariga för våra uttalanden.

Vi måste informera styrelsen om bland annat revisionens planerade omfattning och inriktning samt tidpunkten för den. Vi måste också informera om betydelsefulla iakttagelser under revisionen, däribland de eventuella betydande brister i den interna kontrollen som vi identifierat.

Rapport om andra krav enligt lagar och andra författningar

Uttalanden

Utöver vår revision av årsredovisningen och koncernredovisningen har vi även utfört en revision av styrelsens och verkställande direktörens förvaltning för Conapto Group Holding II AB för år 2023 samt av förslaget till dispositioner beträffande bolagets vinst eller förlust.

Vi tillstyrker att bolagsstämman disponerar vinsten enligt förslaget i förvaltningsberättelsen och beviljar styrelsens ledamöter och verkställande direktören ansvarsfrihet för räkenskapsåret.

Grund för uttalanden

Vi har utfört revisionen enligt god revisionssed i Sverige. Vårt ansvar enligt denna beskrivs närmare i avsnittet "Revisorers ansvar". Vi är oberörd i förhållande till moderbolaget och koncernen enligt god revisionssed i Sverige och har i övrigt fullgjort vårt yrkesetiska ansvar enligt dessa krav.

Vi anser att de revisionsbevis vi har inhämtat är tillräckliga och ändamålsenliga som grund för våra uttalanden.

Styrelsens och verkställande direktörens ansvar

Det är styrelsen som har ansvaret för förslaget till dispositioner beträffande bolagets vinst eller förlust. Vid förslag till utdelning innefattar detta bland annat en bedömning av om utdelningen är försvarlig med hänsyn till de krav som bolagets och koncernens verksamhetsart, omfattning och risker ställer på storleken av bolagets och koncernens egna kapital, konsolideringsbehov, likviditet och ställning i övrigt.

Styrelsen ansvarar för bolagets organisation och förvaltningen av bolagets angelägenheter. Detta innefattar bland annat att fortlöpande bedöma bolagets och koncernens ekonomiska situation och att tillse att bolagets organisation är utformad så att bokföringen, medelsförvaltningen och bolagets ekonomiska angelägenheter i övrigt kontrolleras på ett betryggande sätt. Verkställande direktören ska sköta den löpande förvaltningen enligt styrelsens riktlinjer och anvisningar och bland annat vidta de åtgärder som är nödvändiga för att bolagets bokföring ska fullgöras i överensstämmelse med lag och för att medelsförvaltningen ska skötas på ett betryggande sätt.

Revisorers ansvar

Vårt mål beträffande revisionen av förvaltningen, och därmed vårt uttalande om ansvarsfrihet, är att inhämta revisionsbevis för att med en rimlig grad av säkerhet kunna bedöma om någon styrelseledamot eller verkställande direktören i något väsentligt avseende:

- företagit någon åtgärd eller gjort sig skyldig till någon försummelse som kan föranleda ersättningskyldighet mot bolaget, eller
- på något annat sätt handlat i strid med aktiebolagslagen, årsredovisningslagen eller bolagsordningen.

Vårt mål beträffande revisionen av förslaget till dispositioner av bolagets vinst eller förlust, och därmed vårt uttalande om detta, är att med rimlig grad av säkerhet bedöma om förslaget är förenligt med aktiebolagslagen.

Rimlig säkerhet är en hög grad av säkerhet, men ingen garanti för att en revision som utförs enligt god revisionssed i Sverige alltid kommer att upptäcka åtgärder eller försummelser som kan föranleda ersättningskyldighet mot bolaget, eller att ett förslag till dispositioner av bolagets vinst eller förlust inte är förenligt med aktiebolagslagen.

Som en del av en revision enligt god revisionssed i Sverige använder vi professionellt omdöme och har en professionellt skeptisk inställning under hela revisionen. Granskningen av förvaltningen och förslaget till dispositioner av bolagets vinst eller förlust grundar sig främst på revisionen av räkenskaperna. Vilka tillkommande granskningsåtgärder som utförs baseras på vår professionella bedömning med utgångspunkt i risk och väsentlighet. Det innebär att vi fokuserar granskningen på sådana åtgärder, områden och förhållanden som är väsentliga för verksamheten och där avsteg och överträdelser skulle ha särskild betydelse för bolagets situation. Vi går igenom och prövar fattade beslut, beslutsunderlag, vidtagna åtgärder och andra förhållanden som är relevanta för vårt uttalande om ansvarsfrihet. Som underlag för vårt uttalande om styrelsens förslag till dispositioner beträffande bolagets vinst eller förlust har vi granskat om förslaget är förenligt med aktiebolagslagen.

Stockholm den dag som framgår av vår elektroniska underskrift

BDO Mäldardalen AB

Carl Johan Kjellman

Auktoriserad revisor

2024042402905



Document history

COMPLETED BY ALL:
28.03.2024 09:18

SENT BY OWNER:
Carl-johan Kjellman · 28.03.2024 09:17

DOCUMENT ID:
BJz4cwoGJC

ENVELOPE ID:
Hk7cvsfkA-BJz4cwoGJC

DOCUMENT NAME:
Conapto Group Holding II RB 2023.pdf
2 pages

Activity log

RECIPIENT	ACTION*	TIMESTAMP (CFT)	METHOD	DETAILS
1. CARL-JOHAN KJELLMAN	Signed	28.03.2024 09:18	eID	Swedish BankID (DOB: 1974/08/09)
CARL-JOHAN.KJELLMAN@BDO.SE	Authenticated	28.03.2024 09:18	Low	IP: 2.249.151.104

* Action describes both the signing and authentication performed by each recipient. Authentication refers to the ID method used to access the document.

Custom events

No custom events related to this document

Verified ensures that the document has been signed according to the method stated above. Copies of signed documents are securely stored by Verified.

To review the signature validity, please open this PDF using Adobe Reader.



GDPR compliant



eIDAS standard



PADES sealed