

Malung-Sälens Elverk AB
Org nr 556013-6896

Årsredovisning och koncernredovisning för räkenskapsåret 2023

Styrelsen och verkställande direktören avger följande årsredovisning och koncernredovisning.

Innehåll	Sida
- förvaltningsberättelse	2
- koncernresultaträkning	6
- koncernbalansräkning	7
- kassaflödesanalys för koncernen	9
- moderbolagets resultaträkning	10
- moderbolagets balansräkning	11
- kassaflödesanalys för moderbolaget	13
- noter, gemensamma för moderbolag och koncern	14

Om inte annat särskilt anges, redovisas alla belopp i tusental kronor. Uppgifter inom parentes avser föregående år.

Undertecknad styrelseledamot/VD i Malung-Sälens Elverk AB intygar, dels att denna kopia av årsredovisningen överensstämmer med originalet, dels att resultaträkningen och balansräkningen samt koncernresultaträkningen och koncernbalansräkningen fastställts på årsstämma den 2024-05-16.

Årsstämman beslöt att godkänna styrelsens förslag till vinstdisposition.

Malung den 2024-05-16



Daniel Segerholm

Malung-Sälens Elverk AB
Org nr 556013-6896

Årsredovisning och koncernredovisning för räkenskapsåret 2023

Styrelsen och verkställande direktören avger följande årsredovisning och koncernredovisning.

Innehåll	Sida
- förvaltningsberättelse	2
- koncernresultaträkning	6
- koncernbalansräkning	7
- kassaflödesanalys för koncernen	9
- moderbolagets resultaträkning	10
- moderbolagets balansräkning	11
- kassaflödesanalys för moderbolaget	13
- noter, gemensamma för moderbolag och koncern	14

Om inte annat särskilt anges, redovisas alla belopp i tusental kronor. Uppgifter inom parentes avser föregående år.

Förvaltningsberättelse

Information om verksamheten

Koncernens verksamhet omfattar produktion och distribution av elkraft samt distribution av datakommunikation. Produktion av elkraft sker i fyra egna vattenkraftstationer; Kvien, Björnåsen, Ärnäs och Östvalla. Sedan september 2021 bedriver koncernen även företagshälsovård. Bolaget har sitt säte i Malung-Sälens kommun.

Ägarförhållanden och koncernstruktur

Malung-Sälens Elverk AB ägs av Malung-Sälens kommun till 74 %, Transtrands jordägande socknemän 22 %, privatpersoner 3 % och Lima jordägande socknemän 1 %. I koncernen ingår de helägda dotterbolagen Malung-Sälens Elnät AB, Malung-Sälens Fibernät AB och Malung-Sälens Företagshälsa AB. I december 2023 bildades ytterligare ett dotterbolag, Malung-Sälens Energi AB. Malung-Sälens Elverk AB är delägare i Dalakraft AB (24,04%), som bedriver inköp och försäljning av elkraft och ägs gemensamt av Malung-Sälens Elverk AB, Dala Energi AB, Jämtkraft AB och Envikens Elkraft Ek. förening.

Försäljning och kraftproduktion

Produktion av elkraft bedrivs i moderbolaget Malung-Sälens Elverk AB. Intäkter för såld elkraft under året har uppgått till 18,1 Mkr (24,8). Produktionen har under år 2023 uppgått till 24,5 GWh (15,9), vilket är ungefär som normalårsproduktionen.

Hållbarhetsupplysningar

Information om vårt hållbarhetsarbete finns att läsa i vår hållbarhetsredovisning som finns tillgänglig på bolagets kontor.

Flerårsjämförelse

Bolagets och koncernens ekonomiska utveckling i sammandrag. Nyckeltalsdefinitioner framgår av not 1

	2023	2022	2021	2020	2019
Koncernen					
Nettoomsättning	211 036	208 110	183 428	153 750	189 811
Resultat efter finansiella poster	94 884	92 024	85 014	63 819	94 674
Balansomslutning	905 920	829 120	738 431	649 975	629 844
Medeltalet anställda	62	63	58	52	50
Soliditet i %	76	77	79	80	81
Avkastning på totalt kapital i %	11	11	11	10	15
Avkastning på eget kapital i %	14	14	14	12	19

100
AM

	2023	2022	2021	2020	2019
Moderbolaget					
Nettoomsättning	22 004	28 330	19 736	9 287	13 512
Resultat efter finansiella poster	22 305	95 335	38 608	15 862	16 515
Balansomslutning	194 952	192 558	107 069	88 339	111 665
Soliditet i %	82	85	88	83	87
Avkastning på totalt kapital i %	11	50	36	18	15
Avkastning på eget kapital i %	14	59	41	22	17

Elnät

Nätintäkterna uppgår för räkenskapsåret till 171,8 mkr (165,4 mkr). I nätintäkterna ingår engångsavgifter med 14.462 (11.860).

Flerårsjämförelse

Malung-Sälens Elnät AB:s ekonomiska utveckling i sammandrag. Nyckeltalsdefinitioner framgår av not 1.

Malungs Elnät AB	2023	2022	2021	2020	2019
Nätintäkter	171 776	165 449	153 736	148 063	179 919
Resultat efter finansiella poster	50 809	53 662	44 028	49 696	77 896
Balansomslutning	651 439	594 011	614 313	548 142	504 224
Medeltalet anställda	59	61	56	52	50
Soliditet i %	74	75	77	78	77
Avkastning på totalt kapital i %	8	9	7	9	15
Avkastning på eget kapital i %	11	12	9	12	20

Investeringar

Inveteringarna i koncernen under året uppgår till totalt 121.777 (114.532) fördelat på maskiner och tekniska anläggningar 67.105 (54.983), inventarier, verktyg och installationer 2.019 (8.659), i byggnader och mark med 1.203 (14.033) samt i pågående nyanläggningar med 51.449 (36.857). Av koncernens investeringar har 3.330 (20.940) gjorts i moderbolaget.

Förväntad framtida utveckling samt väsentliga risker och osäkerhetsfaktorer

Antalet nyanslutningar av elnätskunder förväntas minska de närmaste åren. Däremot ser vi en ökning av större elnätskunder som laddinfrastruktur och batterilager. Med de senaste årens utbyggnad finns fibernät nu etablerat och tillgängligt för i stort sett alla invånare och verksamheter i Malung-Sälens kommun. Framtida utbyggnad av fibernätet förväntas främst ske genom förtätningar i befintligt nät. De avgifter som elnätsverksamheten tar ut av sina kunder regleras av föreskrifter från Energimarknadsinspektionen. Föreskrifterna har gjorts om och det finns en osäkerhet hur det kommer att påverka framtida nätintäkter för Malung-Sälens Elnät AB. I Malung-Sälens Elverks vattenkraftverksamhet finns tekniska risker och osäkerhet i prisutvecklingen som kan komma att påverka bolagets finansiella ställning. Framtida miljöprövning av vattenkraftverksamheten är också en osäkerhetsfaktor som kan komma att påverka verksamheten både tekniskt och finansiellt. Bolagets riskhantering beskrivs mer utförligt i Hållbarhetsrapporten.

Förändring av eget kapital

	Aktie- kapital	Annat eget kapital och årets resultat	Totalt eget kapital
<u>Koncernen</u>			
Eget kapital 2022-12-31	5 449	629 449	634 898
Utdelning enligt beslut av årsstämman		-23 157	-23 157
Årets resultat	-	80 043	80 043
Eget kapital 2023-12-31	5 449	686 335	691 784

I annat eget kapital ingår kapitalandelsfond med 144.223 tkr (122.193 tkr).

	Aktie- kapital	Reserv- fond	Övrigt fritt eget kapital	Summa eget kapital
<u>Moderbolaget</u>				
Eget kapital 2021-12-31	5 449	1 090	65 908	72 447
Utdelning enligt beslut av årsstämman	-	-	-23 157	-23 157
Årets resultat	-	-	93 002	93 002
Eget kapital 2022-12-31	5 449	1 090	135 753	142 292
Utdelning enligt beslut av årsstämman	-	-	-23 157	-23 157
Årets resultat	-	-	21 051	21 051
Eget kapital 2023-12-31	5 449	1 090	133 647	140 186

1/4)

StH

Förslag till vinstdisposition (kronor)

Till bolagsstämmans förfogande står
följande vinstmedel:

Balanserade vinstmedel	112 595 846
Årets vinst	21 050 811
	<hr/>
	133 646 657

Styrelsen föreslår att vinstmedlen disponeras så

att till aktieägarna utdela 1 027 kr x 27 244 aktier	27 979 588
att i ny räkning överföres	105 667 069
	<hr/>
	133 646 657

Styrelsen bemyndigas att fastställa utbetalningsdag.

Styrelsens yttrande över den föreslagna utdelningen

Den föreslagna utdelningen reducerar bolagets soliditet till 79%. Soliditeten är mot bakgrund av att bolagets verksamhet fortsatt bedrivs med lönsamhet betryggande. Likviditeten i koncernen bedöms kunna upprätthållas på en likaledes betryggande nivå. Styrelsens uppfattning är att den föreslagna utdelningen ej hindrar bolaget från att fullgöra sina förpliktelser på kort och lång sikt, ej heller att fullgöra erforderliga investeringar. Den föreslagna utdelningen kan därmed försvaras med hänsyn till vad som anförs i ABL 17 kap 3 § 2-3 st.

W

AA

ank=20240612;2024061304388

Koncernresultaträkning	Not	2023	2022
	1		
Rörelsens intäkter m m			
Nettoomsättning	2, 4	211 036	208 110
Aktiverat arbete för egen räkning	.	16 778	15 851
Hysesintäkter	6	730	730
Övriga rörelseintäkter		11 629	14 151
Summa intäkter m m		240 173	238 842
Rörelsens kostnader	2		
Elkraft, nätavgifter, material och förnödenheter		-47 366	-44 229
Övriga externa kostnader	3, 6	-39 579	-36 584
Personalkostnader	5	-45 313	-45 988
Avskrivningar och nedskrivningar av materiella och immateriella anläggningstillgångar	7	-36 458	-32 076
Övriga rörelsekostnader		-347	-1 330
Summa rörelsens kostnader		-169 063	-160 207
Rörelseresultat		71 110	78 635
Finansiella intäkter och kostnader			
Resultat från övriga värdepapper som är anläggningstillgångar	8	1 373	1 044
Resultat från andelar i intresseföretag	9, 10	22 029	12 379
Ränteintäkter		856	148
Räntekostnader		-484	-183
Summa finansiella intäkter och kostnader		23 774	13 388
Resultat efter finansiella poster		94 884	92 023
Skatt på årets resultat	11	-14 841	-16 241
Årets vinst		<u>80 043</u>	<u>75 782</u>
Hänförligt till			
- Moderbolagets ägare		80 043	75 782
- Minoritetsintresse		-	-

ank=20240612;2024061304389

WBS

AM

Koncernbalansräkning	Not	2023-12-31	2022-12-31
	1		
Tillgångar			
Anläggningstillgångar			
<u>Immateriella anläggningstillgångar</u>			
Nyttjanderätt reservkraftverk	12	-	-
<u>Materiella anläggningstillgångar</u>			
Byggnader och mark	13	31 274	31 401
Maskiner och andra tekniska anläggningar	14	624 915	561 929
Inventarier och verktyg	15	11 368	11 405
Pågående nyanläggningar	16	78 306	56 155
		<u>745 863</u>	<u>660 890</u>
<u>Finansiella anläggningstillgångar</u>			
Andelar i intresseföretag	9	39 502	29 495
Andra långfristiga värdepappersinnehav	17	26 840	26 852
Fordringar hos övriga företag som det finns ett ägarintresse i	18	13 035	3 645
		<u>79 377</u>	<u>59 992</u>
Summa anläggningstillgångar		<u>825 240</u>	<u>720 882</u>
Omsättningstillgångar			
<u>Kortfristiga fordringar</u>			
Kundfordringar		31 663	30 059
Fordringar hos intresseföretag		1 519	6 228
Aktuella skattefordringar		7 382	11 409
Övriga kortfristiga fordringar		1 461	6 185
Förutbetalda kostnader och upplupna intäkter	19	36 981	37 185
		<u>79 006</u>	<u>91 066</u>
<u>Kassa och bank</u>	20, 21	1 674	17 172
Summa omsättningstillgångar		<u>80 680</u>	<u>108 238</u>
Summa tillgångar		<u>905 920</u>	<u>829 120</u>

ank=20240612.2024061304390

1/10

AK

Koncernbalansräkning	Not	2023-12-31	2022-12-31
Eget kapital och skulder			
Eget kapital			
Aktiekapital		5 449	5 449
Annat eget kapital inklusive årets resultat		686 335	629 449
Summa eget kapital		<u>691 784</u>	<u>634 898</u>
Avsättningar			
Avsättning för pensioner och liknande förpliktelser	22	1 435	1 370
Uppskjuten skatt	23	97 678	90 105
Summa avsättningar		<u>99 113</u>	<u>91 475</u>
Kortfristiga skulder			
Förskott från kunder	24	22 886	-
Leverantörsskulder		11 899	12 900
Checkräkningskredit	20, 21	7 844	18 298
Övriga kortfristiga skulder		58 727	53 586
Upplupna kostnader och förutbetalda intäkter	25	13 667	17 963
Summa kortfristiga skulder		<u>115 023</u>	<u>102 747</u>
Summa eget kapital och skulder		<u>905 920</u>	<u>829 120</u>

Kassaflödesanalys för koncernen	Not	2023	2022
Den löpande verksamheten			
Rörelseresultat före finansiella poster		71 110	78 634
Avskrivningar och nedskrivningar		36 458	32 076
Förändring av avsättning för pensioner		65	-42
Övriga ej likviditetspåverkande poster			
- Förlust vid avyttring av anläggningstillgångar		347	1 330
- Vinst vid avyttring av anläggningstillgångar		-85	-217
		<u>107 895</u>	<u>111 781</u>
Erhållen aktieutdelning		13 395	10 339
Erhållen ränta		856	149
Erlagd ränta		-484	-182
Betald inkomstskatt		-3 241	-5 666
		<u>118 421</u>	<u>116 421</u>
Ökning/minskning kundfordringar		-1 604	-21 472
Ökning/minskning övriga kortfristiga fordringar		9 637	24 419
Ökning/minskning leverantörsskulder		-1 001	-6 975
Ökning/minskning övriga kortfristiga rörelseskulder		23 731	13 781
		<u>149 184</u>	<u>126 174</u>
Kassaflöde från den löpande verksamheten			
Investeringsverksamheten			
Investeringar i materiella anläggningstillgångar		-121 777	-114 532
Sålda materiella anläggningstillgångar		85	217
Investeringar i andelar		-9 391	-14 636
		<u>-131 083</u>	<u>-128 951</u>
Kassaflöde från investeringsverksamheten			
Finansieringsverksamheten			
Återbetalning av insatskapital		12	10
Utbetald utdelning		-23 157	-23 157
Utnyttjad checkkredit		-10 454	18 298
		<u>-33 599</u>	<u>-4 849</u>
Kassaflöde från finansieringsverksamheten			
Årets kassaflöde		-15 498	-7 626
Likvida medel vid årets början		17 172	24 798
		<u>1 674</u>	<u>17 172</u>
Likvida medel vid årets slut	21		

Moderbolagets resultaträkning	Not	2023	2022
	1		
Rörelsens intäkter m m			
Intäkter för såld elkraft	2, 4	18 174	24 770
Hysesintäkter	4, 6	3 830	3 560
Övriga rörelseintäkter		2 437	967
Summa intäkter m m		24 441	29 297
Rörelsens kostnader	2		
Kraft och nätkostnader		-1 258	-1 503
Övriga externa kostnader	3	-8 995	-8 037
Personalkostnader	5	-542	-390
Avskrivningar av materiella anläggningstillgångar	7	-3 989	-3 178
Övriga rörelsekostnader		-	-204
Summa rörelsens kostnader		-14 784	-13 312
Rörelseresultat		9 657	15 985
Finansiella intäkter och kostnader			
Resultat från andelar i koncernföretag	26	-1 000	67 908
Resultat från andelar i intresseföretag och gemensamt styrda företag	10	12 022	10 339
Resultat från övriga värdepapper	8	1 373	1 044
Ränteintäkter		332	137
Räntekostnader och liknande resultatposter	2	-79	-77
Summa finansiella intäkter och kostnader		12 648	79 351
Resultat efter finansiella poster		22 305	95 336
Bokslutsdispositioner	27	1 000	1 253
Skatt på årets resultat	11	-2 254	-3 587
Årets vinst		<u>21 051</u>	<u>93 002</u>

ank=20240612:2024061304393

10
AA

Moderbolagets balansräkning	Not	2023-12-31	2022-12-31
	1		
Tillgångar			
Anläggningstillgångar			
<u>Materiella anläggningstillgångar</u>			
Byggnader och mark	13	29 115	29 024
Maskiner och andra tekniska anläggningar	14	22 133	24 187
Inventarier och verktyg	15	8 049	7 751
Pågående nyanläggningar	16	1 005	-
		<u>60 302</u>	<u>60 962</u>
<u>Finansiella anläggningstillgångar</u>			
Andelar i dotterföretag	28	150	125
Andelar i intresseföretag och gemensamt styrda företag	9	17 517	17 517
Fordringar hos koncernföretag	29	69 908	69 908
Övriga långfristiga värdepappersinnehav	17	26 840	26 852
Fordringar hos övriga företag som det finns ett ägarintresse i	18	13 035	3 645
		<u>127 450</u>	<u>118 047</u>
Summa anläggningstillgångar		<u>187 752</u>	<u>179 009</u>
Omsättningstillgångar			
<u>Kortfristiga fordringar</u>			
Kundfordringar		237	141
Fordringar hos koncernföretag		1 800	-
Fordringar hos intresseföretag och gemensamt styrda företag		2 356	8 411
Aktuella skattefordringar		1 007	2 706
Övriga kortfristiga fordringar		529	1 521
Förutbetalda kostnader och upplupna intäkter	19	1 271	770
		<u>7 200</u>	<u>13 549</u>
Summa omsättningstillgångar		<u>7 200</u>	<u>13 549</u>
Summa tillgångar		<u>194 952</u>	<u>192 558</u>

ank=20240612.2024061304394

109
A.H.

Moderbolagets balansräkning	Not	2023-12-31	2022-12-31
Eget kapital och skulder			
Eget kapital	30		
<u>Bundet eget kapital</u>			
Aktiekapital	31	5 449	5 449
Reservfond		1 090	1 090
		<u>6 539</u>	<u>6 539</u>
<u>Fritt eget kapital</u>			
Balanserad vinst		112 596	42 751
Årets vinst		21 051	93 002
		<u>133 647</u>	<u>135 753</u>
Summa eget kapital		<u>140 186</u>	<u>142 292</u>
Obeskattade reserver	32	<u>25 000</u>	<u>26 000</u>
Avsättningar			
Avsättning för pensioner och liknande förpliktelser	22	1 435	1 370
Uppskjutna skatter	23	3 639	3 691
		<u>5 074</u>	<u>5 061</u>
Summa avsättningar		<u>5 074</u>	<u>5 061</u>
Kortfristiga skulder			
Skulder till koncernföretag		15 502	11 798
Leverantörsskulder		1 339	1 316
Checkräkningskredit	20, 21	3 057	2 256
Övriga kortfristiga skulder		3 892	3 067
Upplupna kostnader och förutbetalda intäkter	25	902	768
		<u>24 692</u>	<u>19 205</u>
Summa kortfristiga skulder		<u>24 692</u>	<u>19 205</u>
Summa eget kapital och skulder		<u>194 952</u>	<u>192 558</u>

Kassaflödesanalys för moderbolaget	Not	2023	2022
Den löpande verksamheten			
Rörelseresultat före finansiella poster		9 657	15 984
Avskrivningar		3 989	3 178
Förändring av avsättning för pensioner		65	-42
Övriga ej likviditetspåverkande poster			
- Förlust vid avyttring av anläggningstillgångar		-	204
		<u>13 711</u>	<u>19 324</u>
Erhållen aktieutdelning		13 395	80 247
Erhållen ränta		332	137
Erlagd ränta		-79	-77
Betald inkomstskatt		-607	-1 302
		<u>26 752</u>	<u>98 329</u>
Ökning/minskning kundfordringar		-97	-86
Ökning/minskning övriga kortfristiga fordringar		4 748	13 513
Ökning/minskning leverantörsskulder		22	2
Ökning/minskning övriga kortfristiga rörelseskulder		4 665	11 702
		<u>36 090</u>	<u>123 460</u>
Kassaflöde från den löpande verksamheten			
Investeringsverksamheten			
Investeringar i materiella anläggningstillgångar		-3 330	-20 940
Investeringar i andelar		-10 416	-16 636
		<u>-13 746</u>	<u>-37 576</u>
Kassaflöde från investeringsverksamheten			
Finansieringsverksamheten			
Återbetalning av insatskapital		12	10
Utbetald utdelning		-23 157	-23 157
Lämnade koncerninterna lån		-	-69 908
Utnyttjad checkkredit		801	2 256
		<u>-22 344</u>	<u>-90 799</u>
Kassaflöde från finansieringsverksamheten			
Årets kassaflöde		0	-4 915
Likvida medel vid årets början		-	4 915
		<u>-</u>	<u>4 915</u>
Likvida medel vid årets slut	21	<u>0</u>	<u>0</u>

ank=20240612:2024061304396

1/3
AA

Noter, gemensamma för moderbolag och koncern

Not 1 Redovisnings- och värderingsprinciper

Årsredovisningen och koncernredovisningen har upprättats enligt årsredovisningslagen och Bokföringsnämndens allmänna råd BFNAR 2012:1 Årsredovisning och koncernredovisning (K3). Redovisningsprinciperna är oförändrade jämfört med föregående år.

Koncernredovisning

Malung-Sälens Elverk AB upprättar koncernredovisning. Företag där Malung-Sälens Elverk AB innehar majoriteten av rösterna på bolagsstämman och företag där Malung-Sälens Elverk AB genom avtal har ett bestämmande inflytande klassificeras som dotterföretag och konsolideras i koncernredovisningen. Uppgifter om koncernföretag finns i noten om finansiella anläggningstillgångar. Dotterföretagen inkluderas i koncernredovisningen från och med den dag då det bestämmande inflytandet överförs till koncernen. De exkluderas ur koncernredovisningen från och med den dag då det bestämmande inflytandet upphör.

Koncernens bokslut är upprättat enligt förvärvsmetoden. Förvärvstidpunkten är den tidpunkt då det bestämmande inflytandet erhålls. Identifierbara tillgångar och skulder värderas inledningsvis till verkliga värden vid förvärvstidpunkten.

Mellanhavanden mellan koncernföretag elimineras i sin helhet.

Intresseföretag är alla de företag där koncernen har ett betydande men inte bestämmande inflytande, vilket i regel gäller för aktieinnehav som omfattar mellan 20 % och 50 % av rösterna. Innehav i intresseföretag redovisas enligt kapitalandelsmetoden. Vid tillämpning av kapitalandelsmetoden värderas investeringen inledningsvis till anskaffningsvärde och det redovisade värdet ökas eller minskas därefter för att beakta koncernens andel av intresseföretagets vinst eller förlust efter förvärvstidpunkten.

Intäkter

Intäkter för distribuerad och producerad energi samt fiberverksamhet redovisas vid leverans till kund, i enlighet med försäljningsvillkoren. Försäljning redovisas netto efter moms och rabatter. Nyanslutningar intäktsförs när anslutning sker.

Inkomstskatter

Aktuella skatter värderas utifrån de skattesatser och skatteregler som gäller på balansdagen. Uppskjutna skatter värderas utifrån de skattesatser och skatteregler som är beslutade före balansdagen.

Uppskjuten skattefordran avseende framtida skattemässiga avdrag redovisas i den utsträckning det är sannolikt att avdraget kan avräknas mot överskott vid framtida beskattning.

Fordringar och skulder netto redovisas endast när det finns en legal rätt till kvittning.

Aktuell skatt, liksom förändring i uppskjuten skatt, redovisas i resultaträkningen om inte skatten är hänförlig till en händelse eller transaktion som redovisas direkt i eget kapital. Skatteeffekter av poster som redovisas direkt mot eget kapital, redovisas mot eget kapital.

Leasing

Samtliga leasingavtal där företaget är leasagare redovisas som operationell leasing (hyresavtal), oavsett om avtalen är finansiella eller operationella. Leasingavgiften redovisas som en kostnad linjärt över leasingperioden.

Ersättningar till anställda

Kortfristiga ersättningar: Kortfristiga ersättningar utgörs av lön, sociala avgifter, betald semester, betald sjukfrånvaro, sjukvård och eventuell bonus. Kortfristiga ersättningar redovisas som en kostnad och en skuld då det finns en legal eller informell förpliktelse att betala ut en ersättning.

Ersättningar efter avslutad anställning: I företaget förekommer såväl avgiftsbestämda som förmånsbestämda pensionsplaner. I avgiftsbestämda planer betalar företaget fastställda avgifter till ett annat företag och har inte någon legal eller informell förpliktelse att betala något ytterligare även om det andra företaget inte kan uppfylla sitt åtagande. Företagets resultat belastas för kostnader i takt med att de anställdas pensionsberättigade tjänster utförts. Företaget redovisar förmånsbestämda pensionsplaner i enlighet med K3s förenklingsregler vilket innebär att pensionspremier betalas och dessa planer redovisas som avgiftsbestämda planer.

Ersättningar vid uppsägning: Ersättningar vid uppsägning utgår då företaget beslutar att avsluta en anställning före den normala tidpunkten för anställningens upphörande eller då en anställd accepterar ett erbjudande om frivillig avgång i utbyte mot sådan ersättning. Om ersättningen inte ger företaget någon framtida ekonomisk fördel redovisas en skuld och en kostnad när företaget har en legal eller informell förpliktelse att lämna sådan ersättning. Ersättningen värderas till den bästa uppskattningen av den ersättning som skulle krävas för att reglera förpliktelsen på balansdagen.

Immateriella- och materiella anläggningstillgångar

Immateriella och materiella anläggningstillgångar redovisas till anskaffningsvärde minskat med ackumulerade avskrivningar. I anskaffningsvärdet ingår utgifter som direkt kan hänföras till förvärvet av tillgången. När en komponent i en materiell anläggningstillgång byts ut, utrangeras eventuell kvarvarande del av den gamla komponenten och den nya komponentens anskaffningsvärde aktiveras.

Tillkommande utgifter som avser tillgångar som inte delas upp i komponenter läggs till anskaffningsvärdet om de beräknas ge företaget framtida ekonomiska fördelar, till den del tillgångens prestanda ökar i förhållande till tillgångens värde vid anskaffningstidpunkten. Utgifter för löpande reparation och underhåll redovisas som kostnader.

Realisationsvinst respektive realisationsförlust vid avyttring av en anläggningstillgång redovisas som Övrig rörelseintäkt respektive Övrig rörelsekostnad. Inga låneutgifter aktiveras.

Immateriella anläggningstillgångar avskrivs linjärt över den bedömda nyttjandetiden. Materiella anläggningstillgångar skrivs av systematiskt över tillgångens bedömda nyttjandeperiod. Företagets mark har obegränsad nyttjandeperiod och skrivs inte av. Linjär avskrivningsmetod används för övriga typer av materiella anläggningstillgångar.

Följande huvudgrupper av komponenter har identifierats och ligger till grund för vissa byggnader:

	<u>Antal år</u>
Stomme och grund	100
Stomkompletteringar, innerväggar	50

ms
AH

Värme, Sanitet	40
El	40
Inre ytskikt	10
Ventilation	20
Fasad	40
Yttertak	40
Övrigt	40

Följande avskrivningstider tillämpas på övriga materiella och immateriella anläggningstillgångar:

	<u>Antal år</u>
Immateriella tillgångar	20
Byggnader	33
Maskiner och tekniska anläggningar	5-33
Inventarier, verktyg och installationer	5-10

Nedskrivningar av icke-finansiella tillgångar

När det finns en indikation på att en tillgångs värde minskat, görs en prövning av nedskrivningsbehov. Har tillgången ett återvinningsvärde som är lägre än det redovisade värdet, skrivs den ner till återvinningsvärdet. Vid bedömning av nedskrivningsbehov grupperas tillgångarna på de lägsta nivåer där det finns separata identifierbara kassaflöden (kassagenererande enheter). För tillgångar, andra än goodwill, som tidigare skrivits ner görs per varje balansdag en prövning av om återföring bör göras.

Finansiella instrument

Finansiella instrument som redovisas i balansräkningen inkluderar kundfordringar och övriga fordringar, kortfristiga placeringar, leverantörsskulder och låneskulder. Instrumenten redovisas i balansräkningen när företaget blir part i instrumentets avtalsmässiga villkor.

Finansiella tillgångar tas bort från balansräkningen när rätten att erhålla kassaflöden från instrumentet har löpt ut eller överförts och företaget har överfört i stort sett alla risker och förmåner som är förknippade med äganderätten. Finansiella skulder tas bort från balansräkningen när förpliktelseerna har reglerats eller på annat sätt upphört.

Kundfordringar och övriga fordringar

Fordringar redovisas som omsättningstillgångar med undantag för poster med förfallodag mer än 12 månader efter balansdagen, vilka klassificeras som anläggningstillgångar. Fordringar tas upp till det belopp som förväntas bli inbetalt efter avdrag för individuellt bedömda osäkra fordringar.

Kortfristiga placeringar

Värdepapper som är anskaffade med avsikt att innehas kortsiktigt redovisas inledningsvis till anskaffningsvärde och i efterföljande värderingar i enlighet med lägsta värdets princip till det lägsta av anskaffningsvärde och marknadsvärde.

Låneskulder och leverantörsskulder

Låneskulder och leverantörsskulder redovisas initialt till anskaffningsvärde efter avdrag för transaktionskostnader. Skiljer sig det redovisade beloppet från det belopp som ska återbetalas vid förfallotidpunkten periodiseras mellanskillnaden som räntekostnad över lånets löptid med hjälp av instrumentets effektivränta. Härigenom överensstämmer vid förfallotidpunkten det redovisade

beloppet och det belopp som ska återbetalas.

Kvittning av finansiell fordran och finansiell skuld

En finansiell tillgång och en finansiell skuld kvittas och redovisas med ett nettobelopp i balansräkningen endast då legal kvittningsrätt föreligger samt då en reglering med ett nettobelopp avses ske eller då en samtida avyttring av tillgången och reglering av skulden avses ske.

Andra långfristiga värdepappersinnehav

Posten består huvudsakligen av aktier samt andelar i ekonomiska föreningar. Innehaven innehas på lång sikt. Tillgångar ingående i posten redovisas inledningsvis till anskaffningsvärde. I efterföljande redovisning värderas aktierna till anskaffningsvärde med bedömning av om nedskrivningsbehov föreligger.

Nedskrivningsprövning av finansiella anläggningstillgångar

Vid varje balansdag bedömer bolaget och koncernen om det finns någon indikation på nedskrivningsbehov i någon av de finansiella anläggningstillgångarna. Nedskrivning sker om värdenedgången bedöms vara bestående. Nedskrivning redovisas i resultaträkningsposten Resultat från övriga värdepapper och fordringar som är anläggningstillgångar. Nedskrivningsbehovet prövas individuellt för aktier och andelar och övriga enskilda finansiella anläggningstillgångar som är väsentliga. Exempel på indikationer på nedskrivningsbehov är negativa ekonomiska omständigheter eller ogynnsamma förändringar av branschvillkor i företag vars aktier bolaget och koncernen investerat i.

Avsättningar

Företaget gör en avsättning när det finns en legal eller informell förpliktelse och en tillförlitlig uppskattning av beloppet kan göras. Företaget nuvärdesberäknar förpliktelser som väntas regleras efter mer än tolv månader.

Aktier och andelar i dotter- och intresseföretag

Aktier och andelar i dotter- och intresseföretag redovisas till anskaffningsvärde efter avdrag för eventuella nedskrivningar. I anskaffningsvärdet ingår köpeskillingen som erlagts för aktierna samt förvärvskostnader. Eventuella kapitaltillskott och koncernbidrag läggs till anskaffningsvärdet när de lämnas. Utdelning från dotter- och intresseföretag redovisas som intäkt.

Kassaflödesanalys

Kassaflödesanalysen upprättas enligt indirekt metod. Det redovisade kassaflödet omfattar endast transaktioner som medfört in- eller utbetalningar. Som likvida medel klassificerar företaget, förutom kassamedel, disponibla tillgodohavanden hos banker.

Moderföretagets redovisnings- och värderingsprinciper

Samma redovisnings- och värderingsprinciper tillämpas i moderföretaget som i koncernen, förutom i de fall som anges nedan.

Eget kapital

Eget kapital delas in i bundet och fritt kapital, i enlighet med ÅRLs indelning.

Obeskattade reserver

Obeskattade reserver redovisas med bruttobelopp i balansräkningen, inklusive den uppskjutna

skatteskuld som är hänförlig till reserverna.

Bokslutsdispositioner

Förändringar av obeskattade reserver redovisas som bokslutsdispositioner i resultaträkningen.
Koncernbidrag redovisas som bokslutsdispositioner.

Nyckeltalsdefinitioner

Soliditet

Eget kapital och obeskattade reserver (med avdrag för latent skatteskuld) i förhållande till balansomslutningen.

Avkastning på totalt kapital

Resultat före finansiella kostnader i förhållande till balansomslutningen.

Avkastning på eget kapital

Resultat efter finansiella poster i förhållande till eget kapital och obeskattade reserver (med avdrag för latent skatteskuld).

ank=20240612:2024061304402

Not 2 Inköp och försäljningar mellan koncernföretag

	<u>2023</u>	<u>2022</u>
<u>Moderbolaget</u>		
Av bolagets intäkter avser försäljning av tjänster till koncernföretag	4 775	3 229
Av bolagets inköp avser inköp tjänster från koncernföretag	2 569	2 503

Not 3 Ersättning till revisorerna

	<u>2023</u>	<u>2022</u>
<u>Koncernen</u>		
Revisionsuppdraget	284	295
Övriga tjänster	9	9
	<u>293</u>	<u>304</u>

<u>Moderbolaget</u>		
Revisionsuppdraget	89	87
Övriga tjänster	2	5
	<u>91</u>	<u>92</u>

Not 4 Nettoomsättningens fördelning på verksamhetsgrenar

	<u>Koncernen</u>		<u>Moderbolaget</u>	
	<u>2023</u>	<u>2022</u>	<u>2023</u>	<u>2022</u>
Nettoomsättningen fördelar sig på verksamhetsgrenar enligt följande:				
Elnät	171 776	165 449	-	-
Energiskatt intäktsförd	68 083	71 378	-	-
Energiskatt avgående	-68 083	-71 378	-	-
Fibernät	17 158	15 274	-	-
Såld elkraft	17 031	24 251	18 174	24 770
Hysesintäkter	-	-	3 830	3 560
Företagshälsovård	5 072	3 136	-	-
	<u>211 037</u>	<u>208 110</u>	<u>22 004</u>	<u>28 330</u>

110
XLL

Not 5 Löner, andra ersättningar och sociala kostnader

	Koncernen		Moderbolaget	
	<u>2023</u>	<u>2022</u>	<u>2023</u>	<u>2022</u>
Medelantalet anställda				
Kvinnor	15	14	-	-
Män	47	50	-	-
	—	—	—	—
Totalt	<u>62</u>	<u>64</u>	<u>0</u>	<u>0</u>
Löner, ersättningar, sociala avgifter och pensionskostnader				
Löner och ersättningar till styrelsen och verkställande direktören	2 064	1 769	199	225
Löner och ersättningar till övriga anställda	<u>28 937</u>	<u>29 052</u>	<u>-</u>	<u>-</u>
	31 001	30 821	199	225
Sociala avgifter enligt lag och avtal	9 772	9 544	62	46
Pensionskostnader för styrelsen och verkställande direktören	427	468	-	-
Pensionskostnader för övriga anställda	<u>2 184</u>	<u>2 302</u>	<u>246</u>	<u>49</u>
Totalt	<u>43 384</u>	<u>43 135</u>	<u>507</u>	<u>320</u>

Antal styrelseledamöter i moderbolaget på balansdagen är 2 kvinnor och 7 män.

Not 6 Operationella leasingavtal

	Koncernen		Moderbolaget	
	<u>2023</u>	<u>2022</u>	<u>2023</u>	<u>2022</u>
Framtida minimileaseavgifter, som ska erläggas avseende icke uppsägningsbara leasingavtal:				
Förfaller till betalning inom ett år	1 720	1 274	-	-
Förfaller till betalning senare än ett men inom 5 år	<u>3 142</u>	<u>2 367</u>	<u>-</u>	<u>-</u>
	4 862	3 641	0	0

	Koncernen		Moderbolaget	
	<u>2023</u>	<u>2022</u>	<u>2023</u>	<u>2022</u>
Under perioden kostnadsförda leasingavgifter	1 755	1 350	-	-
I koncernens redovisning utgörs den operationella leasingen i allt väsentligt av leasade bilar i dotterbolag.				
Framtida minimileaseavgifter som kommer att erhållas avseende icke uppsägningsbara leasingavtal:				
Förfaller till betalning inom ett år	<u>730</u>	<u>730</u>	<u>730</u>	<u>2 145</u>
	730	730	730	2 145
Under perioden erhållna variabla leasingavgifter	730	730	3 830	3 560

En av moderföretagets fastigheter är en kontorsfastighet som innehas för långsiktig uthyrning, där den största delen har hyrs ut till ett koncernföretag. Från 2024 sker ingen uthyrning till koncernföretag.

Not 7 Avskrivningar enligt plan och nedskrivningar

	<u>2023-12-31</u>	<u>2022-12-31</u>
<u>Koncernen</u>		
Byggnader och markanläggning	-1 330	-1 263
Maskiner och andra tekniska anläggningar	-33 072	-29 629
Inventarier och verktyg	<u>-2 056</u>	<u>-1 184</u>
	<u>-36 458</u>	<u>-32 076</u>
<u>Moderbolaget</u>		
Byggnader och markanläggning	-996	-1 015
Maskiner och andra tekniska anläggningar	-2 053	-2 057
Inventarier och verktyg	<u>-939</u>	<u>-106</u>
	<u>-3 988</u>	<u>-3 178</u>

110
All

Not 8 Resultat från övriga värdepapper och fordringar som är anläggningstillgångar

	Koncernen		Moderbolaget	
	<u>2023</u>	<u>2022</u>	<u>2023</u>	<u>2022</u>
Utdelningar	1 373	-	1 373	-
Nedskrivningar	-	-650	-	-650
Återföringar av nedskrivningar	-	1 694	-	1 694
Summa	<u>1 373</u>	<u>1 044</u>	<u>1 373</u>	<u>1 044</u>

Not 9 Andelar i intresseföretag

	<u>Orgnr</u>	<u>Antal Aktier</u>	<u>Kapital- och röstträttsandel</u>
Dalakraft AB, Rättvik	556132-9466	165658	24,04

	<u>Redovisat värde i koncernen 2023</u>	<u>Redovisat värde i koncernen 2022</u>	<u>Redovisat värde i moderbolag 2023</u>	<u>Redovisat värde i moderbolag 2022</u>
Direkt ägda Dalakraft AB	39 502	29 495	17 517	17 517

Skillnaden mellan redovisat värde 2023 i koncernen och koncernens andel av intresseföretagens egna kapital uppgår till 0 tkr (0 tkr)

Not 10 Resultat från andelar i intresseföretag

	Koncernen		Moderbolaget	
	<u>2023</u>	<u>2022</u>	<u>2023</u>	<u>2022</u>
Andel av årets resultat	22 029	12 379	-	-
Utdelningar	-	-	12 022	10 339
Summa	<u>22 029</u>	<u>12 379</u>	<u>12 022</u>	<u>10 339</u>

100
All

Not 11 Skatt på årets resultat

	Koncernen		Moderbolaget	
	<u>2023</u>	<u>2022</u>	<u>2023</u>	<u>2022</u>
Aktuell skatt	-7 268	-3 241	-2 307	-607
Uppskjuten skatt	-7 573	-13 001	52	-2 979
Skatt på årets resultat	<u>-14 841</u>	<u>-16 242</u>	<u>-2 255</u>	<u>-3 586</u>
Redovisat resultat före skatt	94 884	92 024	23 305	96 588
Beräknad skatt 20,6% (20,6%)	-19 546	-18 957	-4 801	-19 897
Ej skattepliktiga intäkter	4 870	2 902	2 770	16 880
Ej avdragsgilla kostnader	-144	-183	-224	-553
Skatteeffekt av schablonränta på periodiseringsfond	-35	-17	-	-1
Skatteeffekt pga ytterligare skattemässig återföring av periodiseringsfond	14	13	-	-15
Redovisad skattekostnad	<u>-14 841</u>	<u>-16 242</u>	<u>-2 255</u>	<u>-3 586</u>

Not 12 Nyttjanderätt reservkraftverk

	Koncernen		Moderbolaget	
	<u>2023</u>	<u>2022</u>	<u>2023</u>	<u>2022</u>
Ingående anskaffningsvärde	<u>3 709</u>	<u>3 709</u>	-	-
Utgående ackumulerade anskaffningsvärden	3 709	3 709	0	0
Ingående avskrivningar	<u>-3 709</u>	<u>-3 709</u>	-	-
Utgående ackumulerade avskrivningar	<u>-3 709</u>	<u>-3 709</u>	0	0
Utgående restvärde enligt plan	<u>0</u>	<u>0</u>	<u>0</u>	<u>0</u>

Not 13 Byggnader och mark

	Koncernen		Moderbolaget	
	<u>2023</u>	<u>2022</u>	<u>2023</u>	<u>2022</u>
Ingående anskaffningsvärden	48 008	31 768	40 694	24 878
Inköp	1 203	14 033	1 087	13 627
Försäljningar och utrangeringar	-	-461	-	-461
Omklassificeringar	-	2 668	-	2 650
	<hr/>	<hr/>	<hr/>	<hr/>
Utgående ackumulerade anskaffningsvärden	49 211	48 008	41 781	40 694
Ingående avskrivningar	-16 607	-15 600	-11 670	-10 912
Försäljningar och utrangeringar	-	257	-	257
Årets avskrivningar	-1 330	-1 263	-996	-1 015
	<hr/>	<hr/>	<hr/>	<hr/>
Utgående ackumulerade avskrivningar	-17 937	-16 606	-12 666	-11 670
	<hr/>	<hr/>	<hr/>	<hr/>
Utgående restvärde enligt plan	<u>31 274</u>	<u>31 402</u>	<u>29 115</u>	<u>29 024</u>

Not 14 Maskiner och andra tekniska anläggningar

	Koncernen		Moderbolaget	
	<u>2023</u>	<u>2022</u>	<u>2023</u>	<u>2022</u>
Ingående anskaffningsvärden	985 405	912 850	85 263	84 986
Inköp	67 105	54 983	-	277
Försäljningar och utrangeringar	-4 535	-5 343	-	-
Omklassificeringar	29 299	22 915	-	-
	<hr/>	<hr/>	<hr/>	<hr/>
Utgående ackumulerade anskaffningsvärden	1 077 274	985 405	85 263	85 263
Ingående avskrivningar	-378 476	-353 064	-61 077	-59 019
Försäljningar och utrangeringar	4 189	4 217	-	-
Årets avskrivningar	-33 072	-29 629	-2 053	-2 057
	<hr/>	<hr/>	<hr/>	<hr/>
Utgående ackumulerade avskrivningar	-407 359	-378 476	-63 130	-61 076

	Koncernen		Moderbolaget	
	<u>2023</u>	<u>2022</u>	<u>2023</u>	<u>2022</u>
Ingående nedskrivningar	-45 000	-45 000	-	-
Utgående ackumulerade nedavskrivningar	-45 000	-45 000	0	0
Utgående restvärde enligt plan	<u>624 915</u>	<u>561 929</u>	<u>22 133</u>	<u>24 187</u>

Erhållna offentliga bidrag har reducerat de ackumulerade anskaffningsvärdena med 3 189 (2 231).

Not 15 Inventarier, verktyg och installationer

	Koncernen		Moderbolaget	
	<u>2023</u>	<u>2022</u>	<u>2023</u>	<u>2022</u>
Ingående anskaffningsvärden	34 569	26 884	9 592	2 556
Inköp	2 019	8 659	1 238	7 036
Försäljningar och uttrangeringar	-222	-974	-	-
Utgående ackumulerade anskaffningsvärden	36 366	34 569	10 830	9 592
Ingående avskrivningar	-23 165	-22 955	-1 841	-1 736
Försäljningar och uttrangeringar	222	974	-	-
Årets avskrivningar	-2 056	-1 184	-939	-106
Utgående ackumulerade avskrivningar	-24 999	-23 165	-2 780	-1 842
Utgående restvärde enligt plan	<u>11 367</u>	<u>11 404</u>	<u>8 050</u>	<u>7 750</u>

ank=20240612:2024061304408

13
All

Not 16 Pågående nyanläggningar och förskott avseende materiella anläggningstillgångar

	Koncernen		Moderbolaget	
	<u>2023</u>	<u>2022</u>	<u>2023</u>	<u>2022</u>
Ingående nedlagda kostnader	56 155	44 881	-	2 650
Under året nedlagda kostnader	51 449	36 857	1 005	-
Under året genomförda omfördelningar	-29 299	-25 583	-	-2 650
	<u>78 305</u>	<u>56 155</u>	<u>1 005</u>	<u>0</u>
Utgående nedlagda kostnader	<u>78 305</u>	<u>56 155</u>	<u>1 005</u>	<u>0</u>

Not 17 Övriga långfristiga värdepappersinnehav

<u>Bolagsnamn</u>	<u>Kapitalandel %</u>	Bokfört värde	Bokfört värde
		<u>2023-12-31</u>	<u>2022-12-31</u>
Dalavind AB	11,0	8 471	8 471
Dala Vindkraft Ekonomisk förening	2,3	1 723	1 723
Norrskan AB	2,0	406	406
Vindela Ekonomisk förening	0,6	38	50
Äppelbovind Ekonomisk förening	16,7	0	0
Kurbit AB	12,1	1 567	1 567
Näckåns Energi AB	10,0	11 640	11 640
Proumenten AB	16,0	800	800
Brf Fjällblick 2 lgh nr4		<u>2 195</u>	<u>2 195</u>
		<u>26 840</u>	<u>26 852</u>

	Koncernen		Moderbolaget	
	<u>2023</u>	<u>2022</u>	<u>2023</u>	<u>2022</u>
Ingående anskaffningsvärden	27 502	12 876	27 502	12 876
Tillkommande värdepapper	1	14 636	1	14 636
Återbetalning av insatskapital	-12	-10	-12	-10
	<u>27 491</u>	<u>27 502</u>	<u>27 491</u>	<u>27 502</u>
Utgående ackumulerat anskaffningsvärde	27 491	27 502	27 491	27 502
Ingående nedskrivningar	-650	-1 694	-650	-1 694
Återförd nedskrivning	-	1 694	-	1 694
Årets nedskrivningar	-	-650	-	-650
Utgående redovisat värde, totalt	<u>26 841</u>	<u>26 852</u>	<u>26 841</u>	<u>26 852</u>

ank=20240612:2024061304409

140
All

Not 18 Fordringar hos övriga företag som det finns ägarintresse i

	Koncernen		Moderbolaget	
	<u>2023-12-31</u>	<u>2022-12-31</u>	<u>2023-12-31</u>	<u>2022-12-31</u>
Ingående ackumulerade anskaffningsvärden	3 645	3 645	3 645	3 645
- Tillkommande fordringar	<u>9 390</u>	<u>-</u>	<u>9 390</u>	<u>-</u>
Utgående ackumulerade anskaffningsvärden	<u>13 035</u>	<u>3 645</u>	<u>13 035</u>	<u>3 645</u>

Not 19 Förutbetalda kostnader och upplupna intäkter

	Koncernen		Moderbolaget	
	<u>2023-12-31</u>	<u>2022-12-31</u>	<u>2023-12-31</u>	<u>2022-12-31</u>
Förutbetalda försäkringspremier	755	770	755	770
Förutbetalda kostnader	610	432	243	-
Upplupna nätintäkter	33 428	32 061	-	-
Upplupna intäkter	<u>2 187</u>	<u>3 921</u>	<u>273</u>	<u>-</u>
Summa	<u>36 980</u>	<u>37 184</u>	<u>1 271</u>	<u>770</u>

Not 20 Checkräkningskredit

	Koncernen		Moderbolaget	
	<u>2023-12-31</u>	<u>2022-12-31</u>	<u>2023-12-31</u>	<u>2022-12-31</u>
Beviljat belopp på checkräkningskredit uppgår till	40 000	40 000	10 000	10 000
Utnyttjad del uppgår till	<u>7 844</u>	<u>18 298</u>	<u>3 057</u>	<u>2 256</u>

Not 21 Likvida medel

	Koncernen		Moderbolaget	
	<u>2023</u>	<u>2022</u>	<u>2023</u>	<u>2022</u>
Banktillgodohavanden	1 674	17 172	-	-
Likvida medel i kassaflödesanalysen	<u>1 674</u>	<u>17 172</u>	<u>0</u>	<u>0</u>

Not 22 Avsättning för pensioner och liknande förpliktelser

	Koncernen		Moderbolaget	
	<u>2023</u>	<u>2022</u>	<u>2023</u>	<u>2022</u>
Avsättningar enligt tryggandelagen - Övriga	1 435	1 370	1 435	1 370
Summa	<u>1 435</u>	<u>1 370</u>	<u>1 435</u>	<u>1 370</u>

Not 23 Uppskjuten skatt

	Koncernen		Moderbolaget	
	<u>2023</u>	<u>2022</u>	<u>2023</u>	<u>2022</u>
Temporära skillnader föreligger i de fall tillgångar eller skulder redovisade respektive skattemässiga värden är olika. Temporära skillnader avseende följande poster har resulterat i uppskjutna skatteskulder:				
Latent skatt obeskatade reserver	95 481	87 383	-	-
Uppskjuten skatteskuld hänförlig till temporära skillnader avseende byggnader och markanläggningar	3 590	3 663	3 639	3 691
Uppskjuten skattefordran hänförlig till temporära skillnader avseende maskiner och andra tekniska anläggningar	-402	-268	-	-
Uppskjuten skattefordran hänförlig till skattemässigt underskottsavdrag	-992	-674	-	-
	<u>97 677</u>	<u>90 104</u>	<u>3 639</u>	<u>3 691</u>

ank=20240612:2024061304411

149
AK

Not 24 Förskott från kunder

Förskott från kunder avser förskottsbetalningar av anslutningsavgift från en större elproduktionsanläggning som ska anslutas till elnätet.

Not 25 Upplupna kostnader och förutbetalda intäkter

	<u>2023-12-31</u>	<u>2022-12-31</u>
<u>Koncernen</u>		
Upplupna personalkostnader	2 496	3 899
Upplupna nätavgifter	3 498	3 272
Upplupna övriga kostnader	1 989	1 122
Förutbetalda intäkter	310	400
Förutbetald anslutningsavgift	5 375	9 270
Summa	<u>13 668</u>	<u>17 963</u>
<u>Moderbolaget</u>		
Upplupna kostnader	902	768
Summa	<u>902</u>	<u>768</u>

Not 26 Resultat från andelar i koncernföretag

	<u>2023</u>	<u>2022</u>
Utdelningar	-	69 908
Nedskrivningar	-1 000	-2 000
Summa	<u>-1 000</u>	<u>67 908</u>

Not 27 Bokslutsdispositioner

	<u>2023</u>	<u>2022</u>
Skillnad mellan bokförda avskrivningar och avskrivningar enligt plan		
- Maskiner och inventarier	1 000	-
Upplösning av periodiseringsfond	-	1 253
Summa	<u>1 000</u>	<u>1 253</u>

Not 28 Andelar i dotterföretag

<u>Bolagsnamn, org.nr., säte</u>	<u>Andel %</u>	<u>Antal</u>	<u>Ansk. värde</u>	<u>Bokfört värde</u>
Malung-Sälens Elnät AB, 556527-4817, Malung	100	1 000	100	100
Malung-Sälens Fibernät AB, 559286-4457, Malung	100	1	25	25
Malung-Sälens Företagshälsa AB, 556160-8067, Malung	100	1 000	0	0
Malung-Sälens Energi AB, 559460-6641, Malung	100	100	<u>25</u>	<u>25</u>
Summa			<u>150</u>	<u>150</u>
			<u>2023-12-31</u>	<u>2022-12-31</u>
Ingående anskaffningsvärden			2 125	125
Årets förändringar				
-Inköp			25	-
Villkorat aktieägartillskott			1 000	2 000
Utgående ackumulerade anskaffningsvärden			<u>3 150</u>	<u>2 125</u>
Ingående uppskrivningar/nedskrivningar			-2 000	-
Årets förändringar				
-Nedskrivningar			-1 000	-2 000
-Omräkningsdifferenser				
Utgående ackumulerade uppskrivningar/nedskrivningar			<u>-3 000</u>	<u>-2 000</u>
Utgående bokfört värde			<u>150</u>	<u>125</u>

107


Not 29 Fordringar hos koncernföretag

	<u>2023-12-31</u>	<u>2022-12-31</u>
Ingående anskaffningsvärden	69 908	-
- Tillkommande fordringar	-	69 908
Utgående anskaffningsvärden	69 908	69 908
Redovisat värde	<u>69 908</u>	<u>69 908</u>

Not 30 Förslag till vinstdisposition (kronor)

Till bolagsstämmans förfogande står följande vinstmedel:

Balanserade vinstmedel	112 595 846
Årets vinst	21 050 811
	<u>133 646 657</u>

Styrelsen föreslår att vinstmedlen disponeras så

att till aktieägarna utdela 1 027 kr x 27 244 aktier	27 979 588
att i ny räkning överföres	105 667 069
	<u>133 646 657</u>

Styrelsen bemyndigas att fastställa utbetalningsdag.

Not 31 Aktiekapital

Aktiekapitalet består av 27.244 st aktier med kvotvärde 200 kr.
Aktiekapitalet är fördelat på 25.362 st A-aktier och 1.882 st B-aktier, båda med kvotvärde 200 kr.

Not 32 Obeskattade reserver

	<u>2023-12-31</u>	<u>2022-12-31</u>
Akkumulerad skillnad mellan bokförda avskrivningar och avskrivningar enligt plan		:
- Maskiner och inventarier	25 000	26 000
Summa	<u>25 000</u>	<u>26 000</u>

Not 33 Eventualförpliktelser


	<u>2023-12-31</u>	<u>2022-12-31</u>
<u>Koncern</u>		
Erhållet investeringsbidrag i Malung-Sälens Fibernät AB som under vissa omständigheter kan återkrävas	2 689	1 731
Summa ansvarsförbindelser	<u>2 689</u>	<u>1 731</u>

Not 34 Händelser efter balansdagen

Från januari 2024 är all personal anställd i Malung-Sälens Elverk AB istället för som tidigare i dotterbolaget Malung-Sälens Elnät AB. Inventarier och verktyg har också överförts från Malung-Sälens Elnät AB till Malung-Sälens Elverk AB. Bolagets fyra vattenkraftstationer är sedan januari 2024 överförda till nybildade dotterbolaget Malung-Sälens Energi AB.

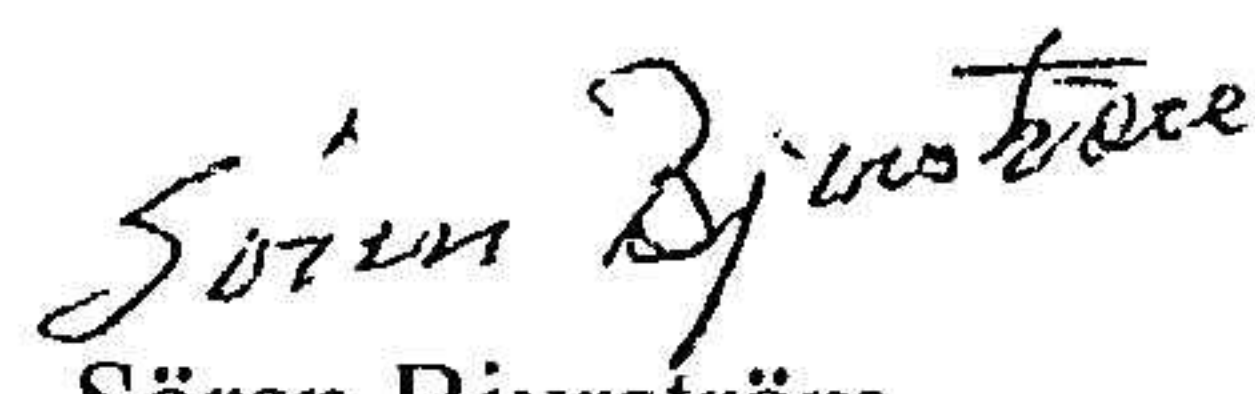
Malung 2024-04-08



Jan Jespersen
Ordförande


Anders Rosén
Vice ordförande


Fredrik Eriksson


Birgitta Örjas


Sören Bjurström


Johan Backlund



Jörgen Lind


Fredrik Karlsson
Arbetsgagarrepresentant SEKO


Christina Branäs
Arbetsgagarrepresentant Vision


Daniel Segerholm
Verkställande direktör

Vår revisionsberättelse har avgivits 2024 - 04 - 15.


Ing-Britt Dahlman
Auktoriserad revisor


Anders Hvittfeldt
Auktoriserad revisor

REVISIONSBERÄTTELSE

Till bolagsstämman i Malung- Sälens Elverk AB
Org.nr. 556013-6896

Rapport om årsredovisningen och koncernredovisningen

Uttalanden

Vi har utfört en revision av årsredovisningen och koncernredovisningen för Malung- Sälens Elverk AB för år 2023. Bolagets årsredovisning och koncernredovisning ingår på sidorna 36-70 i detta dokument. Enligt vår uppfattning har årsredovisningen och koncernredovisningen upprättats i enlighet med årsredovisningslagen och ger en i alla väsentliga avseenden rättvisande bild av moderbolagets och koncernens finansiella ställning per den 31 december 2023 och av dessas finansiella resultat och kassaflöde för året enligt årsredovisningslagen. Förvaltningsberättelsen är förenlig med årsredovisningens och koncernredovisningens övriga delar. Vi tillstyrker därför att bolagsstämman fastställer resultaträkningen och balansräkningen för moderbolaget och för koncernen.

Grund för uttalanden

Vi har utfört revisionen enligt International Standards on Auditing (ISA) och god revisionssed i Sverige. Vårt ansvar enligt dessa standarder beskrivs närmare i avsnittet "Revisorns ansvar". Vi är oberoende i förhållande till moderbolaget och koncernen enligt god revisorssed i Sverige och har i övrigt fullgjort vårt yrkesetiska ansvar enligt dessa krav. Vi anser att de revisionsbevis vi har inhämtat är tillräckliga och ändamålsenliga som grund för våra uttalanden.

Styrelsens och verkställande direktörens ansvar

Det är styrelsen och verkställande direktören som har ansvaret för att årsredovisningen och koncernredovisningen upprättas och att de ger en rättvisande bild enligt årsredovisningslagen. Styrelsen och verkställande direktören ansvarar även för den interna kontroll som de bedömer är nödvändig för att upprätta en årsredovisning och koncernredovisning som inte innehåller några väsentliga felaktigheter, vare sig dessa beror på oegentligheter eller misstag. Vid upprättandet av årsredovisningen och koncernredovisningen ansvarar styrelsen och verkställande direktören för bedömningen av bolagets och koncernens förmåga att fortsätta verksamheten. De upplyser, när så är tillämpligt, om förhållanden som kan påverka förmågan att fortsätta verksamheten och att använda antagandet om fortsatt drift. Antagandet om fortsatt drift tillämpas dock inte om styrelsen och verkställande direktören avser att likvidera bolaget, upphöra med verksamheten eller inte har något realistiskt alternativ till att göra något av detta.

Revisorns ansvar

Våra mål är att uppnå en rimlig grad av säkerhet om huruvida årsredovisningen och koncernredovisningen som helhet inte innehåller några väsentliga felaktigheter, vare sig dessa beror på oegentligheter eller misstag, och att lämna en revisionsberättelse som innehåller våra uttalanden. Rimlig säkerhet är en hög grad av säkerhet, men är ingen garanti för att en revision som utförs enligt ISA och god revisionssed i Sverige alltid kommer att upptäcka en väsentlig felaktighet om en sådan finns. Felaktigheter kan uppstå på grund av oegentligheter eller misstag och anses vara väsentliga om de enskilt eller tillsammans rimligen kan förväntas påverka de ekonomiska beslut som användare fattar med grund i årsredovisningen och koncernredovisningen.

En ytterligare beskrivning av vårt ansvar för revisionen av årsredovisningen och koncernredovisningen finns på Revisorsinspektionens webbplats: www.revisorsinspektionen.se/revisornsansvar. Denna beskrivning är en del av revisionsberättelsen.

Rapport om andra krav enligt lagar och andra författningar

Uttalanden

Utöver vår revision av årsredovisningen och koncernredovisningen har vi även utfört en revision av styrelsens och verkställande direktörens förvaltning för Malung- Sälens Elverk AB för år 2023 samt av förslaget till dispositioner beträffande bolagets vinst eller förlust.

Vi tillstyrker att bolagsstämman disponerar vinsten enligt förslaget i förvaltningsberättelsen och beviljar styrelsens ledamöter och verkställande direktören ansvarsfrihet för räkenskapsåret.

Grund för uttalanden

Vi har utfört revisionen enligt god revisionssed i Sverige. Vårt ansvar enligt denna beskrivs närmare i avsnittet "Revisorns ansvar". Vi är oberoende i förhållande till moderbolaget och koncernen enligt god revisorssed i Sverige och har i övrigt fullgjort vårt yrkesetiska ansvar enligt dessa krav.

Vi anser att de revisionsbevis vi har inhämtat är tillräckliga och ändamålsenliga som grund för våra uttalanden.

Styrelsens och verkställande direktörens ansvar

Det är styrelsen som har ansvaret för förslaget till dispositioner beträffande bolagets vinst eller förlust. Vid förslag till utdelning innefattar detta bland annat en bedömning av om utdelningen är försvarlig med hänsyn till de krav som bolagets och koncernens verksamhetsart, omfattning och risker ställer på storleken av bolagets och koncernens egna kapital, konsolideringsbehov, likviditet och ställning i övrigt.

Styrelsen ansvarar för bolagets organisation och förvaltningen av bolagets angelägenheter. Detta innefattar bland annat att fortlöpande bedöma bolagets och koncernens ekonomiska situation och att tillse att bolagets organisation är utformad så att bokföringen, medelsförvaltningen och bolagets ekonomiska angelägenheter i övrigt kontrolleras på ett betryggande sätt. Verkställande direktören ska sköta den löpande förvaltningen enligt styrelsens riktlinjer och anvisningar och bland annat vidta de åtgärder som är nödvändiga för att bolagets bokföring ska fullgöras i överensstämmelse med lag och för att medelsförvaltningen ska skötas på ett betryggande sätt.

Revisorns ansvar

Vårt mål beträffande revisionen av förvaltningen, och därmed vårt uttalande om ansvarsfrihet, är att inhämta revisionsbevis för att med en rimlig grad av säkerhet kunna bedöma om någon styrelseledamot eller verkställande direktören i något väsentligt avseende:

- företagit någon åtgärd eller gjort sig skyldig till någon försummelse som kan föranleda ersättningsskyldighet mot bolaget, eller
- på något annat sätt handlat i strid med aktiebolagslagen, årsredovisningslagen eller bolagsordningen.

Vårt mål beträffande revisionen av förslaget till dispositioner av bolagets vinst eller förlust, och därmed vårt uttalande om detta, är att med rimlig grad av säkerhet bedöma om förslaget är förenligt med aktiebolagslagen.


Rimlig säkerhet är en hög grad av säkerhet, men ingen garanti för att en revision som utförs enligt god revisionssed i Sverige alltid kommer att upptäcka åtgärder eller försummelser som kan föranleda ersättningsskyldighet mot bolaget, eller att ett förslag till dispositioner av bolagets vinst eller förlust inte är förenligt med aktiebolagslagen.

En ytterligare beskrivning av vårt ansvar för revisionen av förvaltningen finns på Revisorsinspektionens webbplats: www.revisorsinspektionen.se/revisornsansvar. Denna beskrivning är en del av revisionsberättelsen.

Mora den 15 april 2024



Ing-Britt Dahlman
Auktoriserad revisor



Anders Hvittfeldt
Auktoriserad revisor