

Styrelsen för

## Blue Apple AB

Org nr 556726-7553

får härmed avge

# Årsredovisning

för räkenskapsåret 2023-09-01 - 2024-08-31

<u>Innehåll:</u>	<u>sida</u>
Förvaltningsberättelse	2
Resultaträkning	3
Balansräkning	4
Ställda säkerheter och ansvarsförbindelser	5
Noter med redovisningsprinciper och bokslutskommentarer	6
Underskrifter	7

Undertecknad styrelseledamot i AB Blue Apple intygar, dels att denna kopia av årsredovisningen överensstämmer med originalet, dels att resultaträkningen och balansräkningen fastställts på årsstämman den 2025-01-13. Årsstämman beslöt att godkänna styrelsens förslag till vinstdisposition.

Stockholm 2025-01-20



Cecilia Sundelin

## Förvaltningsberättelse

Årsredovisningen är upprättad i svenska kronor, SEK.

### Information om verksamheten

Bolaget har sitt säte i Stockholm och bedriver konsulttjänster inom området för miljödriven och hållbar affärsutveckling, miljöteknik, aktiehandel samt därmed förenlig verksamhet.

Flerårsöversikt	23/24	22/23	21/22	20/21	19/20
Nettoomsättning	865 173	816 965	611 779	752 875	942 616
Resultat efter finansiella poster	12 177	26 926	10 726	21 789	288 899
Balansomslutning	878 954	765 952	716 509	945 578	1 109 987
Soliditet (%)	36,3	41,7	41,7	43,3	47,5

För definition av nyckeltal, se Redovisnings- och värderingsprinciper.

### Förslag till disposition beträffande bolagets vinst

Styrelsen föreslår att till förfogande stående vinstmedel, kronor 219 879, disponeras enligt följande:

Utdelning, 1 000 aktier * 100 kr	100 000
Balanseras i ny räkning	119 879
Summa	<u>219 879</u>

Vidimeras av: 

Håkan Sundelin  
770510-6351  
0730-278493

## Resultaträkning


Belopp i kr	Not	2023-09-01 -2024-08-31	2022-09-01 -2023-08-31
<b>Rörelseintäkter</b>			
Nettoomsättning		865 173	816 965
<b>Summa rörelseintäkter</b>		865 173	816 965
<b>Rörelsekostnader</b>			
Övriga externa kostnader		-44 624	-42 845
Personalkostnader		-816 594	-750 684
<b>Summa rörelsekostnader</b>		-861 218	-793 529
<b>Rörelseresultat</b>		3 955	23 436
<b>Finansiella poster</b>			
Resultat från övriga värdepapper och fordringar som är anläggningstillgångar		-	-
Ränteintäkter och liknande resultatposter		8 222	3 490
Räntekostnader och liknande resultatposter		-	-
<b>Summa finansiella poster</b>		8 222	3 490
<b>Resultat efter finansiella poster</b>		12 177	26 926
<b>Resultat före skatt</b>		12 177	26 926
<b>Skatter</b>			
Skatt på årets resultat		-11 659	-6 552
<b>Årets resultat</b>		518	20 374

Vidimeras av: 

Håkan Sundelin  
770510-6354  
0730-278493

## Balansräkning

Belopp i kr	Not	2024-08-31	2023-08-31
<b>TILLGÅNGAR</b>			
<i>Materiella anläggningstillgångar</i>			
Inventarier, verktyg och installationer	2	—	—
<i>Finansiella anläggningstillgångar</i>			
Andra långfristiga värdepappersinnehav		606 117	492 116
Summa anläggningstillgångar		606 117	492 116
<b>Omsättningstillgångar</b>			
<i>Kortfristiga fordringar</i>			
Kundfordringar		14 700	50 906
Övriga fordringar		7 958	5 118
Förutbetalda kostnader och upplupna intäkter		43 155	39 400
		65 813	95 424
<i>Kassa och bank</i>		207 024	178 412
Summa omsättningstillgångar		272 837	273 836
<b>SUMMA TILLGÅNGAR</b>		<b>878 954</b>	<b>765 952</b>


Vidimeras av:   
Håkan Sundelin  
770510-657  
0730-278493

## Balansräkning

Belopp i kr	Not	2024-08-31	2023-08-31
<b>EGET KAPITAL OCH SKULDER</b>			
<b>Eget kapital</b>			
<i>Bundet eget kapital</i>	3		
Aktiekapital		100 000	100 000
<i>Summa bundet eget kapital</i>		100 000	100 000
<i>Fritt eget kapital</i>			
Balanserad vinst eller förlust		219 361	198 987
Årets resultat		518	20 374
<i>Summa fritt eget kapital</i>		219 879	219 361
<b>Summa eget kapital</b>		319 879	319 361
<b>Avsättningar</b>			
Avsättning för pensioner och liknande förpliktelse enligt lagen (1967:531) om tryggnad av pensionsutfästelse m.m.		160 000	120 000
		160 000	120 000
<b>Kortfristiga skulder</b>			
Leverantörsskulder		–	–
Skatteskulder		–	106 780
Övriga skulder		198 234	73 153
Upplupna kostnader och förutbetalda intäkter		200 841	146 658
<b>Summa kortfristiga skulder</b>		399 075	326 591
<b>SUMMA EGET KAPITAL OCH SKULDER</b>		878 954	765 952

## Ställda säkerheter och ansvarsförbindelser

Belopp i kr	2024-08-31	2023-08-31
Ställda säkerheter	Inga	Inga
Ansvarsförbindelser	Inga	Inga

Vidimeras av:   
Håkan Sundelin  
770510-6354  
0730-278493

## Noter med redovisningsprinciper och bokslutskommentarer

Belopp i kr om inget annat anges

### Allmänna upplysningar

#### Redovisningsprinciper

Årsredovisningen har upprättats enligt årsredovisningslagen och BFNAR 2016:10 Årsredovisning för mindre aktiebolag (K2).

#### Värderingsprinciper m.m.

Tillgångar, avsättningar och skulder har värderats till anskaffningsvärden om inget annat anges nedan.

#### Fordringar

Fordringar har upptagits till de belopp varmed de beräknas inflyta.

#### Materiella anläggningstillgångar

Företaget har inom ramen för det allmänna rådet valt att skriva av övriga inventarier utifrån en schablonmässig nyttjandeperiod på 5 år.

#### Nyckeltalsdefinitioner

##### Nettoomsättning

Rörelsens huvudintäkter, fakturerade kostnader, sidointäkter samt intäktskorrigeringar.

##### Resultat efter finansiella poster

Resultat efter finansiella intäkter och kostnader, men före extraordinära intäkter och kostnader


##### Balansomslutning

Företagets samlade tillgångar

##### Soliditet

Justerat eget kapital (eget kapital och obeskattade reserver med avdrag för uppskjuten skatt) i procent av balansomslutning.

Not 1	Anställda	2024-08-31	2023-08-31
	Medelantalet anställda		
	Kvinnor	<u>1</u> 1	<u>1</u> 1

Vidimeras av:   
Håkan Sundelin  
770510-6354  
0730-278493

2025021908329

Not 2	Inventarier, verktyg och installationer	2024-08-31	2023-08-31
Förändring av anskaffningsvärde			
	Ingående anskaffningsvärde	<u>7 372</u>	<u>7 372</u>
	Utgående anskaffningsvärde	<u>7 372</u>	<u>7 372</u>
Förändringar av avskrivningar			
	Ingående avskrivningar	<u>-7 372</u>	<u>-7 372</u>
	Utgående avskrivningar	<u>-7 372</u>	<u>-7 372</u>
	Redovisat värde	-	-


Not 3 Förändring av eget kapital  
Antal aktier: 1 000 st

	Aktie- kapital	Reserv- fond	Balanserat resultat	Årets resultat
Belopp vid året ingång	100 000	-	219 361	
Utdelning			-	
Årets resultat				518
Belopp vid årets utgång	<u>100 000</u>	<u>-</u>	<u>219 361</u>	<u>518</u>

Stockholm 2024-12-30



Cecilia Sundelin  
Verkställande direktör

Vidimeras av: 

Håkan Sundelin  
770510-6354  
0730-278493