


Fastställelseintyg

Undertecknad styrelseledamot i Check point Sweden AB intygar härmed dels att denna kopia av årsredovisningen överensstämmer med originalet, dels att resultat- och balansräkningen fastställts på årsstämma 2025-02-11. Stämman beslöt också att godkänna styrelsens förslag till resultatdisposition.

Nässjö 2025- 06-13

Andreas Fälth
Styrelseledamot

A handwritten signature in black ink, appearing to read 'Andreas Fälth', written over a printed name and title.

Årsredovisning för
Check point Sweden AB
559233-3875

Räkenskapsåret
2024-01-01 - 2024-12-31

Innehållsförteckning:

Sida

Förvaltningsberättelse	1
Resultaträkning	2
Balansräkning	3-4
Noter	5-6
Underskrifter	6

Förvaltningsberättelse

Styrelsen för Check point Sweden AB, 559233-3875, med säte i Nässjö får härmed avge årsredovisning för 2024.

Verksamheten

Allmänt om verksamheten

Bolaget bedriver utveckling av organisationer och företag samt förvaltning av värdepapper.

Flerårsöversikt

	2024-01-01- 2024-12-31	2023-01-01- 2023-12-31	2022-01-01- 2022-12-31	Belopp i kr 2021-01-01- 2021-12-31
Nettoomsättning	1 199 994	1 200 774	1 803 788	1 202 697
Resultat efter finansiella poster	511 303	643 367	2 293 832	940 261
Soliditet, %	15	11	32	20


Eget kapital

	Aktie- kapital	Fritt eget kapital
Vid årets början	50 000	738 827
Disposition enl årsstämmobeslut		
Utdelning		-110 000
Årets resultat		404 556
Vid årets slut	50 000	1 033 383

Resultatdisposition

	Belopp i kr
Styrelsen föreslår att till förfogande stående medel:	
balanserat resultat	628 827
årets resultat	404 556
Totalt	1 033 383
disponeras för	
balanseras i ny räkning	1 033 383
Summa	1 033 383

Bolagets resultat och ställning framgår av efterföljande resultat- och balansräkningar med noter.




Resultaträkning

Belopp i kr	Not	2024-01-01- 2024-12-31	2023-01-01- 2023-12-31
Rörelseintäkter, lagerförändring m.m.			
Nettoomsättning		1 199 994	1 200 774
Övriga rörelseintäkter		65 428	38 261
Summa rörelseintäkter, lagerförändring m.m.		1 265 422	1 239 035
Rörelsekostnader			
Övriga externa kostnader		-153 481	-83 308
Personalkostnader	2	-343 441	-225 720
Av- och nedskrivningar av materiella och immateriella anläggningstillgångar		-46 853	-46 853
Summa rörelsekostnader		-543 775	-355 881
Rörelseresultat		721 647	883 154
Finansiella poster			
Övriga ränteintäkter och liknande resultatposter		74 469	103 054
Räntekostnader och liknande resultatposter		-284 813	-342 841
Summa finansiella poster		-210 344	-239 787
Resultat efter finansiella poster		511 303	643 367
Bokslutsdispositioner			
Förändring av överavskrivningar		-	3 900
Summa bokslutsdispositioner		-	3 900
Resultat före skatt		511 303	647 267
Skatter			
Skatt på årets resultat		-106 747	-133 150
Årets resultat		404 556	514 117

ank=20250618;2025061904252

Balansräkning

<i>Belopp i kr</i>	<i>Not</i>	<i>2024-12-31</i>	<i>2023-12-31</i>
TILLGÅNGAR			
Anläggningstillgångar			
Materiella anläggningstillgångar			
Inventarier, verktyg och installationer	3	19 522	66 375
Summa materiella anläggningstillgångar		19 522	66 375
Finansiella anläggningstillgångar			
Andelar i koncernföretag	4	3 000 000	3 000 000
Andra långfristiga fordringar	5	-	2 300 000
Summa finansiella anläggningstillgångar		3 000 000	5 300 000
Summa anläggningstillgångar		3 019 522	5 366 375
Omsättningstillgångar			
Kortfristiga fordringar			
Fordringar hos koncernföretag		125 000	125 000
Övriga fordringar		66 443	204 989
Förutbetalda kostnader och upplupna intäkter		125 329	75 320
Summa kortfristiga fordringar		316 772	405 309
Kassa och bank			
Kassa och bank		4 197 936	1 672 273
Summa kassa och bank		4 197 936	1 672 273
Summa omsättningstillgångar		4 514 708	2 077 582
SUMMA TILLGÅNGAR		7 534 230	7 443 957



Balansräkning

<i>Belopp i kr</i>	<i>Not</i>	<i>2024-12-31</i>	<i>2023-12-31</i>
EGET KAPITAL OCH SKULDER			
<i>Eget kapital</i>			
<i>Bundet eget kapital</i>			
Aktiekapital		50 000	50 000
Summa bundet eget kapital		50 000	50 000
<i>Fritt eget kapital</i>			
Balanserat resultat		628 827	224 710
Årets resultat		404 556	514 117
Summa fritt eget kapital		1 033 383	738 827
Summa eget kapital		1 083 383	788 827
<i>Obeskattade reserver</i>			
Akkumulerade överavskrivningar		17 500	17 500
Summa obeskattade reserver		17 500	17 500
<i>Långfristiga skulder</i>			
Övriga skulder		6 250 000	6 400 000
Summa långfristiga skulder		6 250 000	6 400 000
<i>Kortfristiga skulder</i>			
Leverantörsskulder		12 500	-
Skatteskulder		3 519	80 986
Övriga skulder		70 878	61 194
Upplupna kostnader och förutbetalda intäkter		96 450	95 450
Summa kortfristiga skulder		183 347	237 630
SUMMA EGET KAPITAL OCH SKULDER		7 534 230	7 443 957

ank=20250618;2025061904254

Noter

Belopp i kr om inget annat anges.

Not 1 Redovisningsprinciper

Årsredovisningen har upprättats i enlighet med Årsredovisningslagen och Bokföringsnämndens allmänna råd BFNAR 2016:10 Årsredovisning i mindre företag.

Avskrivningsprinciper för anläggningstillgångar

Avskrivningar enligt plan baseras på ursprungliga anskaffningsvärden och beräknad nyttjandeperiod. Följande avskrivningstider tillämpas:

Anläggningstillgångar	År
Materiella anläggningstillgångar:	
-Inventarier, verktyg och installationer	5

Skillnaden mellan ovan nämnda avskrivningar och skattemässigt gjorda avskrivningar redovisas som ackumulerade överavskrivningar, vilka ingår i obeskattade reserver.

Definition av nyckeltal

Nettoomsättning

Rörelsens huvudintäkter, fakturerade kostnader, sidointäkter samt intäktskorrigeringar.

Resultat efter finansiella poster

Resultat efter finansiella intäkter och kostnader, men före extraordinära intäkter och kostnader.

Soliditet

Eget kapital och obeskattade reserver med avdrag för uppskjuten skatt i förhållande till balansomslutningen.

Not 2 Anställda och personalkostnader

Personal

	2024-01-01- 2024-12-31	2023-01-01- 2023-12-31
Medelantalet anställda	1	1
Summa	1	1

Not 3 Inventarier, verktyg och installationer

	2024-12-31	2023-12-31
Ackumulerade anskaffningsvärden:		
-Vid årets början	234 265	234 265
Vid årets slut	234 265	234 265
Ackumulerade avskrivningar enligt plan:		
-Vid årets början	-167 890	-121 037
-Årets avskrivning anskaffningsvärden	-46 853	-46 853
Vid årets slut	-214 743	-167 890
Redovisat värde vid årets slut	19 522	66 375

Not 4 Andelar i koncernföretag

	2024-12-31	2023-12-31
Akkumulerade anskaffningsvärden:		
-Vid årets början	3 000 000	3 000 000
Redovisat värde vid årets slut	3 000 000	3 000 000

Specifikation av bolagets innehav av aktier och andelar i koncernföretag

Ägarandelen av kapitalet avses, vilket även överensstämmer med andelen av rösterna för totalt antal aktier.


Dotterföretag / Org nr / Säte	Antal- andelar	Kapital andel i %	Rösträtts andel i %	Redovisat värde
Check point China AB, 556558-1138, Nässjö Kommun	1 000	100	100	3 000 000
				3 000 000

Not 5 Andra långfristiga fordringar

	2024-12-31	2023-12-31
Akkumulerade anskaffningsvärden:		
-Vid årets början	2 300 000	-
-Tillkommande fordringar	-	2 300 000
-Reglerade fordringar	-2 300 000	-
Redovisat värde vid årets slut	-	2 300 000

Underskrifter

Nässjö 2025-02-11



Andreas Fälth
Styrelseledamot