

Årsredovisning för  
**Cepesa Invest AB**  
556646-4235

Räkenskapsåret  
**2023-01-01 - 2023-12-31**

Innehållsförteckning:	Sida
Förvaltningsberättelse	1
Resultaträkning	2
Balansräkning	3-4
Noter	5-6
Underskrifter	6

### Fastställelseintyg

Undertecknad styrelseledamot i Cepesa Invest AB intygar härmed dels att denna kopia av årsredovisningen överensstämmer med originalet, dels att resultat- och balansräkningen fastställts på årsstämma 2024-05-18. Stämman beslutade också att godkänna styrelsens förslag till resultatdisposition.

Stockholm 2024-05-18

  
Mats Cederholm  
Styrelseordförande

## Förvaltningsberättelse

Styrelsen för Cepesa Invest AB, 556646-4235, med säte i Åsele får härmed avge årsredovisning för räkenskapsåret 2023.

### Verksamheten

#### Allmänt om verksamheten

Verksamhetens huvudsyfte är att äga och förvalta aktier och andelar.

#### Flerårsöversikt

	2023	2022	2021	Belopp i Tkr 2020
Resultat efter finansiella poster	188	-88	112	32
Soliditet, %	100	99	99	100

#### Förändringar i eget kapital

	Aktie- kapital	Balanserat resultat	Årets resultat
Vid årets början	200 000	26 068 721	-27 956
Omföring av föregående års resultat		-27 956	27 956
Utdelning		-500 000	
Årets resultat			123 119
<b>Vid årets slut</b>	<b>200 000</b>	<b>25 540 765</b>	<b>123 119</b>

#### Resultatdisposition

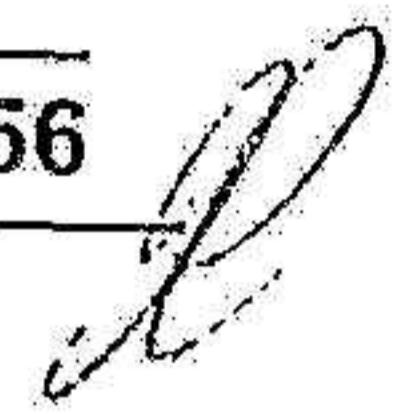
	Belopp i kr
Styrelsen föreslår att fritt eget kapital disponeras enligt följande:	
överkursfond	12 900 000
balanserat resultat	12 640 765
årets resultat	123 119
Totalt	25 663 884
disponeras för	
utdelning, 2000 aktier * 250 kr per aktie	500 000
balanseras i ny räkning	25 163 884
Summa	25 663 884

Bolagets resultat och ställning framgår av efterföljande resultat- och balansräkningar med noter.

## Resultaträkning

<i>Belopp i kr</i>	<i>Not</i>	<i>2023-01-01- 2023-12-31</i>	<i>2022-01-01- 2022-12-31</i>
<b>Rörelseintäkter, lagerförändring m.m.</b>			
Summa rörelseintäkter, lagerförändring m.m.		-	-
<b>Rörelsekostnader</b>			
Övriga externa kostnader		-8 375	-10 498
Summa rörelsekostnader		-8 375	-10 498
<b>Rörelseresultat</b>		-8 375	-10 498
<b>Finansiella poster</b>			
Övriga ränteintäkter och liknande resultatposter	3	196 338	28 658
Räntekostnader och liknande resultatposter	4	-	-106 249
Summa finansiella poster		196 338	-77 591
<b>Resultat efter finansiella poster</b>		187 963	-88 089
<b>Bokslutsdispositioner</b>			
Förändring av periodiseringsfonder		-40 077	60 133
Summa bokslutsdispositioner		-40 077	60 133
<b>Resultat före skatt</b>		147 886	-27 956
<b>Skatter</b>			
Skatt på årets resultat		-24 767	-
<b>Årets resultat</b>		<b>123 119</b>	<b>-27 956</b>

2024060416989



## Balansräkning

<i>Belopp i kr</i>	<i>Not</i>	<i>2023-12-31</i>	<i>2022-12-31</i>
<b>TILLGÅNGAR</b>			
<b>Anläggningstillgångar</b>			
<b>Finansiella anläggningstillgångar</b>			
Andelar i koncernföretag	5	7 600 000	7 600 000
Andra långfristiga värdepappersinnehav	6	12 076 321	8 680 460
Summa finansiella anläggningstillgångar		19 676 321	16 280 460
<b>Summa anläggningstillgångar</b>		19 676 321	16 280 460
<b>Omsättningstillgångar</b>			
<b>Kortfristiga fordringar</b>			
Övriga fordringar		591	580
Summa kortfristiga fordringar		591	580
<b>Kassa och bank</b>			
Kassa och bank		6 257 816	10 126 716
Summa kassa och bank		6 257 816	10 126 716
<b>Summa omsättningstillgångar</b>		6 258 407	10 127 296
<b>SUMMA TILLGÅNGAR</b>		25 934 728	26 407 756

2024060416990



## Balansräkning

Belopp i kr	Not	2023-12-31	2022-12-31
<b>EGET KAPITAL OCH SKULDER</b>			
<i>Eget kapital</i>			
<i>Bundet eget kapital</i>			
Aktiekapital		200 000	200 000
Summa bundet eget kapital		200 000	200 000
<i>Fritt eget kapital</i>			
Överkursfond		12 900 000	12 900 000
Balanserat resultat		12 640 765	13 168 721
Årets resultat		123 119	-27 956
Summa fritt eget kapital		25 663 884	26 040 765
<b>Summa eget kapital</b>		<b>25 863 884</b>	<b>26 240 765</b>
<i>Obeskattade reserver</i>			
Periodiseringsfonder	7	40 077	-
Summa obeskattade reserver		40 077	-
<i>Kortfristiga skulder</i>			
Skulder till koncernföretag		-	54 758
Skatteskulder		24 767	-
Upplupna kostnader och förutbetalda intäkter		6 000	112 233
Summa kortfristiga skulder		30 767	166 991
<b>SUMMA EGET KAPITAL OCH SKULDER</b>		<b>25 934 728</b>	<b>26 407 756</b>

## Noter

Belopp i kr om inget annat anges.

### Not 1 Redovisningsprinciper

Årsredovisningen har upprättats i enlighet med Årsredovisningslagen och Bokföringsnämndens allmänna råd BFNAR 2016:10 Årsredovisning i mindre företag (K2).

#### Definition av nyckeltal

##### Nettoomsättning

Rörelsens huvudintäkter, fakturerade kostnader, sidointäkter samt intäktskorrigeringar.

##### Resultat efter finansiella poster

Resultat efter finansiella intäkter och kostnader, men före skatter.

##### Soliditet

Eget kapital och obeskattade reserver med avdrag för uppskjuten skatt (20,6%) i förhållande till balansomslutningen.

### Not 2 Personal

Bolaget har inte haft några anställda och några löner har ej utbetalats.

### Not 3 Övriga ränteintäkter och liknande resultatposter

	2023-01-01- 2023-12-31	2022-01-01- 2022-12-31
Ränteintäkter, övriga	196 338	28 658
<b>Summa</b>	<b>196 338</b>	<b>28 658</b>

### Not 4 Räntekostnader och liknande resultatposter

	2023-01-01- 2023-12-31	2022-01-01- 2022-12-31
Räntekostnader, övriga	-	106 249
<b>Summa</b>	<b>-</b>	<b>106 249</b>

### Not 5 Andelar i koncernföretag

	2023-12-31	2022-12-31
Ackumulerade anskaffningsvärden:		
-Vid årets början	7 600 000	7 600 000
<b>Redovisat värde vid årets slut</b>	<b>7 600 000</b>	<b>7 600 000</b>

**Specifikation av bolagets innehav av aktier och andelar i koncernföretag**

Ägarandelen av kapitalet avses, vilket även överensstämmer med andelen av rösterna för totalt antal aktier.

Dotterföretag / Org nr / Säte	Antal andelar	i %	Redovisat värde
Åsele Skogar AB, 556153-1582, Åsele	100	100	7 600 000
			<b>7 600 000</b>

**Not 6 Andra långfristiga värdepappersinnehav**

	2023-12-31	2022-12-31
Akkumulerade anskaffningsvärden:		
-Vid årets början	8 680 460	5 255 911
-Tillkommande tillgångar	3 395 861	3 424 549
<b>Redovisat värde vid årets slut</b>	<b>12 076 321</b>	<b>8 680 460</b>


**Not 7 Periodiseringsfonder**

	2023-12-31	2022-12-31
Periodiseringsfond, avsatt vid beskattningsår 2023	40 077	-
	<b>40 077</b>	-

Av periodiseringsfonder utgör 8 256 (0) uppskjuten skatt.

**Underskrifter**

Stockholm (Datum anges per underskrift för styrelsen)




Mats Cederholm  
Styrelseordförande

2024-05-17



Sara Källeskog  
Styrelseledamot

2024-05-17



Lena Helmbring Cederholm  
Styrelseledamot

2024-05-17



Kristoffer Källeskog  
Styrelseledamot

2024-05-17

Kommentar:

Bolagets resultat- och balansräkning blir föremål för fastställelse på ordinarie årsstämma