


**ÅRSREDOVISNING**  
**och**  
**KONCERNREDOVISNING**

**för**

**RCG Travel Technology Group AB**  
Org.nr. 556400-8802

**Styrelsen får härmed avlämna årsredovisning och koncernredovisning för räkenskapsåret 2022-01-01 - 2022-12-31**

Undertecknad styrelseledamot i RCG Travel Technology Group AB intygar härmed, dels att denna kopia av årsredovisningen överensstämmer med originalet, dels att resultat- och balansräkning fastställts på årsstämman den 20 juni 2023. Stämman beslöt tillika godkänna styrelsens förslag till vinstdisposition.

  
Mikael Lundström

RCG Travel Technology Group AB  
Organisationsnummer 556400-8802

# RCG Travel Technology Group AB

Organisationsnummer 556400-8802

## Årsredovisning och Koncernredovisning

Räkenskapsåret 2022

Styrelsen för RCG Travel Technology Group AB härmed avlämnar årsredovisning och koncernredovisning  
för räkenskapsåret 2022-01-01 - 2022-12-31



*[Handwritten signatures]*

2023062117249


<b>Innehållsförteckning</b>	<b>Sida</b>
Förvaltningsberättelse	3-5
Resultaträkning, koncernen	6
Balansräkning, koncernen	7-8
Kassaflödesanalys, koncernen	9
Resultaträkning, moderbolaget	10
Balansräkning, moderbolaget	11-12
Tilläggsupplysningar och noter	13-21
Underskrifter	22

## Förvaltningsberättelse

### Verksamheten

Bolaget bedriver resebyråverksamhet, utveckling och förvaltning av egna bolag. Bolagets verksamhet syftar till att vara ett aktivt ägar- och förvaltningsbolag för dotterbolag inom koncernen med inriktning mot teknikutveckling inom resenäring, OTA, resebyråer och hotell/hostel servicenäringar. Vår målsättning är att bli det ledande teknik- och OTA-bolaget av resor i Norden.

Huvuddelen av koncernens försäljning sker i Resecentrum i Stockholm AB som är en av de största aktörerna på den svenska resemarknaden. Koncernens ekonomi är god och står väl förbered i den rådande konjunkturen och kommande förändringar i branschen. Moderbolagets verksamhet består av koncernledning och förvaltning av dotterbolag. Koncernens externa försäljning uppgick 2022 till 1 031 623 822 kr. Resultatet efter finansnetto uppgick till 12 910 377 kr. Den kraftiga försäljnings ökningen inom reseverksamheten är en effekt av att pandemibegränsningar i resande upphörde under 2022. Vår kraftiga tillväxt är också ett resultat av vår expansion av försäljning och varumärken på den nordiska marknaden. Resultat har i viss mån även påverkats av fortsatt teknisk utveckling av vår digitala plattform för resebyråverksamheten.

Bolaget äger Resecentrum i Stockholm AB, org nr 556460-0491 till 100% och  MrOrange Travel Technology AB, org nr 556545-3668 till 100%.

RCG Travel Technology Group AB, upprättar koncernredovisning.

Bolagets säte är i Stockholms kommun.

### Väsentliga händelser under räkenskapsåret

När pandemins upphörde och begränsningar i resande togs bort så rivstartade 2022, men sen startade ett tragiskt krig. Detta tillsammans med post-pandemi effekter tände en inflationsbrasa vilket fick centralbankerna att agera med stor kraft och på bred front runt om i världen.

Vi kan i skrivande stund, 365 dagar senare, konstatera att kriget fortsätter liksom centralbankernas kamp att bekämpa inflationen. Marknader är i obalans och konsumenter som möte högre kostnader på många områden. Något kommer att ge vika, så fortsättning följer mao...

Trots dessa "motvindsfaktorer", så har vi som koncern haft en god utveckling med kraftigt ökat försäljning och fortsatt resultatförbättring jämfört med 2021. Att vi under pandemi-åren förberedde och expanderade vår marknadsnärvaro på de nordiska marknaderna (Norge, Danmark, Finland) har varit satsningar som nu ger resultat.

Vi har under 2022 fortsatt att arbeta målinriktat för att hantera situationer och utmaningar med god effekt på vår resultat. Det har även varit fortsatta insatser med att stänga gamla Covid-ärenden. Vårt mål att öka vår försäljning och närma oss pre-pandemi årens omsättning har uppnåtts. Fortsatt stort fokus, i tid och resurser, har agts på att investera i framåtriktade åtgärder som teknikutveckling av system och processer för att förbättra kund- och marknadserbjudande av våra resetjänster. Ett flertal av dessa tjänster och funktioner kommer att lanseras under 2023. Vi är övertygade om att detta kommer göra stor skillnad och ge avtryck i både resultat och kundnöjdhet under året som kommer.

Under året har även fokus legat på fortsatt effektivisera och stärka koncernen funktionssätt. Vi har under året lagt mycket resurser på utveckling och att stärka det koncern interna banden på ett fruktbart sätt mellan resebolaget och utvecklingsbolaget. Vi har sett positiva effekter av detta under 2022 och vi ser att det kommer ge en fortsatt god utväxling av våra tjänster och erbjudanden under det närmaste åren.

#### Viktiga förhållanden

Bolaget äger Resecentrum i Stockholm AB, org nr 556460-0491 till 100% och MrOrange Travel Technology AB, org nr 556545-3668 till 100% samt 28% av intressebolaget Chalinga Travel Group AB, org nr 559137-2916.

#### Arbetsförhållanden och miljö

Arbetsmiljö samt arbetsförhållanden inom koncernen betraktas som goda. Det har inte förekommit några fall av diskriminering och koncernens anställda består av män och kvinnor ganska jämnt fördelat.

#### Risk och osäkerhetsfaktorer

Den politiska oroligheten i världen, terrordåd, krig, konjunkturedgång samt oförutsägbara naturkatastrofer t.ex tsunami, jordbävningar, askmoln och pandemi, liknande Covid-19, är riskfaktorer inom hotell & resebranschen som delvis eller helt ligger utanför koncernens kontroll. Bränslepriser och höjda flygskatter är andra riskfaktorer. Intäkter och kostnader redovisas och betalas ut i SEK vilket utgör mindre finansiell risk för koncernen. Kredit och likviditetsrisker bedöms som låga, då större delen av direkta kostnader vilket inkluderar inköp av resor betalas i förväg av kunden. Koncernens försäljning av resor påverkas vidare av den allmänna ekonomiska utvecklingen i Sverige. Dessutom påverkas försäljningen av stark prispress, framförallt på online-försäljningen genom prisjämförelsesidor. Därmed anpassar koncernen löpande sin verksamhet och den tekniska utvecklingen efter dessa faktorer.

#### Finansiella risker

Koncernen är genom sin verksamhet ständigt utsatt för finansiella risker. Detta innebär påverkan av resultat och ställning till följd av transaktionsrisker, fraud och kreditrisker, samt leverantörer/samarbetspartner. I fall någon av leverantörerna hamnar på obestånd eller liknande uppkommer en risk att avtalade ersättningar ej betalas eller att resetjänsten inte kan utföras/levereras. Därför har koncernen en bevakning och utvärderar leverantörer och samarbetspartners och risker kopplade till dessa samarbeten.

#### Förväntade framtida utveckling

Våra åtgärder och investeringar senaste åren har gjort att vi har en ställbar och flexibel organisation, vilket har gett god effekt under 2022. Vi tillhör fortsatt dock en bransch drabbad av Post-Pandemi effekter samt att konsument är under press. Detta slår både på utbud och efterfrågan av tjänster och resor. Det kommer ta tid innan vi återgår till en mer normaliserad resemarknad. Utmaningar för vår bransch och samhälle kvarstår sålunda för 2023. Vårt sätt att hantera 2022, gör att vi känner oss styrkta i vår förmåga att hantera utmaningar. Vi ser med tillförsikt fram emot att möta år 2023.

#### FLERÅRSÖVERSIKT

Beloppen i flerårsöversikten är angivna i tusental kronor om inte annat anges.

##### Koncernen

Flerårsöversikt (tkr)	2022	2021	2020	2019
Nettoomsättning	1 031 624	394 053	255 727	1 440 003
Resultat efter finansiella poster	12 910	1 726	1 687	-1 357
Balansomslutning	74 948	56 127	50 118	71 469
Soliditet (%)	48%	47,2%	44,1	27,3
Medeltal anställda	49	28	29	32

##### Moderbolaget

Flerårsöversikt (tkr)	2022	2021	2020	2019	2018
Nettoomsättning	0	0	0	0	0
Resultat efter finansiella poster	3 897	-65	-37	526	-6
Balansomslutning	14 501	9 654	5 295	742	1 938
Soliditet (%)	80,6%	80,7%	99,0	94,0	98,0
Medeltal anställda	0	0	0	0	0



Handwritten signatures and initials, including "W" and "Pm".

20230621 17252

## Förändring av eget kapital Koncernen

	Aktie- kapital	Bundna Reserver	Balanserat eget kapital inkl årets resultat	Summa eget kapital huvudägare	Minoritet	Summa eget kapital
Belopp vid årets ingång	100 000	13 810 116	10 422 261	24 332 377	2 136 827	26 469 204
Uppskrivningsfond		0		0		0
Omföring mellan bundna och fria reserver		-3 945 337	3 945 337	0		0
Förändring av koncernstruktur			1 150 379	1 150 379	-1 966 922	-816 543
Årets resultat			10 571 202	10 571 202	26 874	10 598 076
<b>Belopp vid årets utgång</b>	<b>100 000</b>	<b>9 864 779</b>	<b>26 089 179</b>	<b>36 053 958</b>	<b>196 779</b>	<b>36 250 737</b>

## Förändring av eget kapital

### Moderbolaget

	Aktie- kapital	Bundna Reserver	Balanserat vinst inkl. årets resultat	Summa eget kapital
Belopp vid årets ingång	100 000	7 218 946	474 490	7 793 436
Uppskrivningsfond		0		0
Årets resultat			3 897 355	3 897 355
<b>Belopp vid årets utgång</b>	<b>100 000</b>	<b>7 218 946</b>	<b>4 371 845</b>	<b>11 690 791</b>

### Resultatdisposition

(Belopp i kr)

Förslag till disposition av bolagets vinst.

Till årsstämman förfogande står:

balanserad vinst	474 490
årets resultat	3 897 355
<b>Summa</b>	<b>4 371 845</b>

Styrelsen föreslår att:

till aktieägarna utdelas	4 000 000
i ny räkning överföres	371 845
<b>Summa</b>	<b>4 371 845</b>

### Styrelsens yttrande om vinstutdelning

Med hänvisning till ovanstående och vad som i övrigt kommit till styrelsens kännedom är det styrelsens bedömning att utdelningen är försvarbar (enligt ABL 17 kap 3 §) med tanke på de krav som verksamhetens art och omfattning samt risker ställer på storleken av bolagets egna kapital, konsolideringsbehov, likviditet och ställning i övrigt.

Beträffande bolagets och koncernens resultat och ställning i övrigt hänvisas till efterföljande resultat- och balansräkningar med tillhörande tilläggsupplysningar och bokslutskommentarer.

**RCG**

*u m pm*

## Resultaträkning, koncernen

	Not	2022-01-01 2022-12-31	2021-01-01 2021-12-31
<b>Rörelsens intäkter m.m.</b>			
Nettoomsättning	3	1 031 623 822	394 053 290
Övriga rörelseintäkter	4	18 846 194	8 676 805
<b>Summa rörelsens intäkter</b>		<b>1 050 470 016</b>	<b>402 730 095</b>
<b>Rörelsens kostnader</b>			
Inköp av tjänster		-989 190 554	-362 415 967
Handelsvaror		-2 120 904	-2 711 463
Övriga externa kostnader	5,6	-26 291 574	-18 541 562
Personalkostnader	7	-17 598 955	-15 518 102
Avskrivningar av materiella och immateriella anläggningstillgångar		-1 979 775	-1 432 808
<b>Summa rörelsens kostnader</b>		<b>-1 037 181 762</b>	<b>-400 619 902</b>
<b>Rörelseresultat</b>		<b>13 288 254</b>	<b>2 110 193</b>
<b>Resultat från finansiella investeringar</b>			
Resultat från övriga värdepapper och fordringar som är anläggningstillgångar	9	-344 180	-79 597
Övriga ränteintäkter och liknande resultatposter	10	59 734	3 746
Räntekostnader och liknande resultatposter	11	-93 431	-308 438
<b>Summa finansiella poster</b>		<b>-377 877</b>	<b>-384 289</b>
<b>Resultat efter finansiella poster</b>		<b>12 910 377</b>	<b>1 725 904</b>
Skatt på årets resultat	12	-2 312 301	-455 576
<b>Årets resultat</b>		<b>10 598 076</b>	<b>1 270 328</b>
<b>Hänförligt till</b>			
Moderbolagets aktieägare		10 571 202	1 362 206
Minoritetsintresse		26 874	-91 878
		<b>10 598 076</b>	<b>1 270 328</b>

Woj  
Pm

Woj  
Pm

## Balansräkning, koncernen

	Not	2022-12-31	2021-12-31
<b>TILLGÅNGAR</b>			
<b>Anläggningstillgångar</b>			
<b>Immateriella anläggningstillgångar</b>			
Koncessioner, patent, licenser, varumärken och liknande rättigheter	13	0	0
Goodwill	14	5 341 753	6 016 501
Hysesrätter och liknande rättigheter	15	26 085	76 478
		<b>5 367 838</b>	<b>6 092 979</b>
<b>Materiella anläggningstillgångar</b>			
Förbättringsutgifter på annans fastighet	16	6 947 658	2 847 161
Maskiner, inventarier och andra tekniska anläggningar	17	344 141	251 185
Pågående nyanläggningar och förskott avseende materiella anläggningstillgångar		0	245 639
		<b>7 291 799</b>	<b>3 343 985</b>
<b>Finansiella anläggningstillgångar</b>			
Andelar i intresseföretag	18	6 147 556	5 196 564
Andra långfristiga fordringar	20	6 195 989	6 053 989
		<b>12 343 545</b>	<b>11 250 553</b>
<b>Summa anläggningstillgångar</b>		<b>25 003 182</b>	<b>20 687 517</b>
<b>Omsättningstillgångar</b>			
<b>Kortfristiga fordringar</b>			
Kundfordringar		13 860 538	4 469 658
Skattefordringar		0	330 078
Övriga fordringar		9 819 496	5 542 145
Förutbetalda kostnader och upplupna intäkter	21	11 149 132	8 040 691
		<b>34 829 166</b>	<b>18 382 572</b>
<b>Kortfristiga placeringar</b>			
Övriga kortfristiga placeringar	26	69 351	188 730
<b>Kassa och bank</b>	23,26	15 046 080	16 868 601
<b>Summa omsättningstillgångar</b>		<b>49 944 597</b>	<b>35 439 903</b>
<b>SUMMA TILLGÅNGAR</b>		<b>74 947 779</b>	<b>56 127 420</b>

*W PW*

*W PW*

## Balansräkning, koncernen

	Not	2022-12-31	2021-12-31
<b>EGET KAPITAL OCH SKULDER</b>			
<b>Eget kapital</b>			
Aktiekapital		100 000	100 000
Bundna reserver		9 864 779	13 810 116
Balanserad vinst		15 517 977	8 976 123
Årets resultat		10 571 202	1 446 138
<i>Eget kapital hänförligt till moderbolagets aktieägare</i>		<u>36 053 958</u>	<u>24 332 377</u>
Minoritetsintresse		196 789	2 136 837
<b>Summa eget kapital</b>		<b>36 250 747</b>	<b>26 469 214</b>
<b>Avsättningar</b>			
Avsättningar för skatter	22	<u>597 568</u>	<u>171 251</u>
<b>Summa avsättningar</b>		<b>597 568</b>	<b>171 251</b>
<b>Långfristiga skulder</b>			
Övriga skulder		<u>750 000</u>	<u>0</u>
<b>Summa avsättningar</b>		<b>750 000</b>	<b>0</b>
<b>Kortfristiga skulder</b>			
Förskott från kunder		421 414	265 962
Skulder till kreditinstitut		235 000	235 000
Leverantörsskulder		21 817 076	9 642 497
Skulder till Intresseföretag		0	264 401
Skatteskulder		836 665	0
Övriga skulder		1 537 657	3 702 954
Upplupna kostnader och förutbetalda intäkter	24	<u>12 501 652</u>	<u>15 376 141</u>
<b>Summa kortfristiga skulder</b>		<b>37 349 464</b>	<b>29 486 955</b>
<b>SUMMA EGET KAPITAL OCH SKULDER</b>		<b>74 947 779</b>	<b>56 127 420</b>

OK FW  
m

## Kassaflödesanalys Koncernen

	Not	2022-01-01 2022-12-31	2021-01-01 2021-12-31
<b>Den löpande verksamheten</b>			
Rörelseresultat		13 288 254	2 110 193
Justeringar för poster som inte ingår i kassaflödet			
Erhållen ränta		59 734	3 746
Betald ränta		-93 431	-308 438
Aktuell skatt		-719 241	-439 782
<b>Justeringar för ej likviditetspåverkande poster</b>			
Avskrivningar		1 979 775	1 432 808
Nedskrivning		-344 180	-79 597
Övrigt		0	444 989
<b>Kassaflöde från den löpande verksamheten</b>		<b>14 170 911</b>	<b>3 163 919</b>
<b>före förändringar av rörelsekapital</b>			
<b>Kassaflöde från förändringar av rörelsekapital</b>			
Minskning(+)/ökning(-) av rörelsefordringar		-16 776 673	-586 296
Minskning(-)/ökning(+) av rörelseskulder		6 551 905	1 697 482
<b>Kassaflöde från den löpande verksamheten</b>		<b>3 946 143</b>	<b>4 275 105</b>
<b>Investeringsverksamheten</b>			
Försäljning av immateriella anläggningstillgångar		0	0
Förvärv av materiella anläggningstillgångar		-5 425 672	-2 093 049
Förvärv av nettotillgångar i koncernföretag		0	0
Förvärv av intresseföretag		-950 992	-1 821 054
Förändring av långfristiga fordringar		-142 000	-162 146
<b>Kassaflöde från investeringsverksamheten</b>		<b>-6 518 664</b>	<b>-4 076 249</b>
<b>Finansieringsverksamheten</b>			
Förändring långfristiga skulder		750 000	0
Utbetald utdelning		0	0
<b>Kassaflöde från finansieringsverksamheten</b>		<b>750 000</b>	<b>0</b>
<b>Årets kassaflöde</b>		<b>-1 822 521</b>	<b>198 856</b>
Likvida medel vid årets början		16 868 601	16 669 745
Kursdifferens i likvida medel			
<b>Likvida medel vid årets slut</b>	26	<b>15 046 080</b>	<b>16 868 601</b>
<b>Tilläggsupplysning</b>			
Outnyttjade krediter vid årets utgång		0	0

W.P.W.

m

W.P.W.  
P.W.

## Resultaträkning Moderbolaget

	Not	2022-01-01 2022-12-31	2021-01-01 2021-12-31
<b>Rörelsens intäkter m.m.</b>			
Nettoomsättning		0	0
<b>Summa rörelsens intäkter</b>		<b>0</b>	<b>0</b>
<b>Rörelsens kostnader</b>			
Övriga externa kostnader	5,6	-102 818	-64 872
<b>Summa rörelsens kostnader</b>		<b>-102 818</b>	<b>-64 872</b>
<b>Rörelseresultat</b>		<b>-102 818</b>	<b>-64 872</b>
<b>Resultat från finansiella investeringar</b>			
Resultat från koncernföretag	8	4 000 000	0
Övriga ränteintäkter och liknande resultatposter	10	174	0
Räntekostnader och liknande resultatposter	11	-1	0
<b>Summa finansiella poster</b>		<b>4 000 173</b>	<b>0</b>
<b>Resultat efter finansiella poster</b>		<b>3 897 355</b>	<b>-64 872</b>
<b>Resultat före skatt</b>		<b>3 897 355</b>	<b>-64 872</b>
Skatt på årets resultat	12	0	0
<b>Årets resultat</b>		<b>3 897 355</b>	<b>-64 872</b>

*Handwritten signature and initials: "L. P. W. m"*

*Handwritten signature and initials: "L. P. W. m"*

## Balansräkning Moderbolaget

	Not	2022-12-31	2021-12-31
<b>TILLGÅNGAR</b>			
<b>Anläggningstillgångar</b>			
<b>Finansiella anläggningstillgångar</b>			
Andelar i koncernföretag	19	5 166 600	5 166 600
Andelar i intresseföretag	18	5 295 992	4 420 000
		<b>10 462 592</b>	<b>9 586 600</b>
<b>Summa anläggningstillgångar</b>		<b>10 462 592</b>	<b>9 586 600</b>
<b>Omsättningstillgångar</b>			
<b>Kortfristiga fordringar</b>			
Fordringar hos koncernföretag		4 000 000	0
Övriga fordringar		1	206
		<b>4 000 001</b>	<b>206</b>
<b>Kassa och bank</b>	26	38 243	67 684
<b>Summa omsättningstillgångar</b>		<b>4 038 244</b>	<b>67 890</b>
<b>SUMMA TILLGÅNGAR</b>		<b>14 500 836</b>	<b>9 654 490</b>

lex  
m/w

RCG

*[Handwritten signature]*  
lex  
m/w

2023062117259

202306217260

## Balansräkning Moderbolaget

	Not	2022-12-31	2021-12-31
<b>EGET KAPITAL OCH SKULDER</b>			
<b>Eget kapital</b>			
<b>Bundet eget kapital</b>			
Aktiekapital		100 000	100 000
Uppskrivningsfond		7 198 946	7 198 946
Reservfond		20 000	20 000
		<u>7 318 946</u>	<u>7 318 946</u>
<b>Fritt eget kapital</b>			
Balanserad vinst		474 490	539 362
Årets resultat		3 897 355	-64 872
		<u>4 371 845</u>	<u>474 490</u>
<b>Summa eget kapital</b>		<b>11 690 791</b>	<b>7 793 436</b>
<b>Långfristiga skulder</b>			
Skulder till koncernföretaga		2 753 046	1 821 054
<b>Summa långfristiga skulder</b>		<b>2 753 046</b>	<b>1 821 054</b>
<b>Kortfristiga skulder</b>			
Leverantörsskulder		0	0
Skulder till koncernföretag		0	0
Upplupna kostnader och förutbetalda intäkter	24	56 999	40 000
<b>Summa kortfristiga skulder</b>		<b>56 999</b>	<b>40 000</b>
<b>SUMMA EGET KAPITAL OCH SKULDER</b>		<b>14 500 836</b>	<b>9 654 490</b>

*Handwritten initials/signature*

*Handwritten initials/signature*

## Tilläggsupplysningar

### Not 1 Redovisningsprinciper och värderingsprinciper

Årsredovisningen är upprättad i enlighet med årsredovisningslagen och BFAR 2012:1 Årsredovisning och koncernredovisning.

#### Redovisningsvaluta

Årsredovisningen är upprättad i svenska kronor och beloppen anges i hela kronor om inget annat anges.

#### Koncernredovisning

Koncernredovisningen omfattar moderbolaget och de dotterföretag i vilka moderbolaget direkt eller indirekt innehar mer än 50% av rösterna eller på annat sätt har ett bestämmande inflytande. Koncernredovisningen är upprättad enligt förvärvsmetoden vilket innebär att eget kapital som fanns i dotterföretagen vid förvärvstidpunkten elimineras i sin helhet. I koncernens eget kapital ingår härigenom endast den del av dotterföretagens eget kapital som tillkommit efter förvärvet.

Bokslutsdispositioner och obeskattade reserver delas upp i eget kapital och uppskjuten skatteskuld. Uppskjuten skatt hänförlig till årets bokslutsdispositioner ingår i årets resultat. Den uppskjutna skatteskulden har redovisats som avsättning, medan resterande del tillförts koncernens eget kapital. Uppskjuten skatt i obeskattade reserver har beräknats till 22%.

Om det koncernmässiga anskaffningsvärdet för aktierna överstiger det i förvärsanalysen upplagna värdet av bolagets nettotillgångar, redovisas skillnaden som koncernmässig goodwill. Detta värde skrivs av koncernmässigt under en period uppgående till 10 år. Avskrivningstakten baseras på förvärvens långsiktiga strategiska betydelse för koncernen.

Internvinster samt intern försäljning och köp inom koncernen elimineras i sin helhet.

Vid omräkning av utländska dotterföretag används dagskursmetoden. Detta innebär att balansräkningarna omräknas efter balansdagens valutakurser och att resultaträkningarna omräknas efter periodens genomsnittskurser. De omräkningsdifferenser som därvid uppkommer förs direkt mot koncernens eget kapital.

#### Minoritetsintresse

Koncernen behandlar transaktioner med minoriteten som transaktioner med koncernens aktieägare. Minoritetens andel av tillgångar och skulder inkl. goodwill har värderats med utgångspunkt från koncernens anskaffningsvärde vid rörelseförvärvet. Vid förvärv från minoriteten redovisas skillnaden mellan erlagd köpskilling och den faktiska förvärvade andelen av det redovisade värdet på dotterföretagets nettotillgångar i eget kapital. Vinster och förluster på avyttringar till minoriteten redovisas också i eget kapital.

När koncernen inte längre har ett bestämmande inflytande, omvärderas varje kvarvarande innehav till verkligt värde och ändringen i redovisat värde redovisas i koncernens resultaträkning. Det verkliga värdet används som det första redovisade värdet och utgör grund för den fortsatta redovisningen.

dk BW

m

h  
P14

#### Intresseföretag

Intresseföretag är de företag där koncernen har ett betydande men inte bestämmande inflytande, vilket i regel gäller för aktieinnehav som omfattar mellan 20% och 50% av rösterna. Innehav i intresseföretag redovisas enligt kapitalandelsmetoden och värderas inledningsvis till anskaffningsvärde. Koncernens redovisade värde på innehav i intresseföretag inkluderar goodwill som identifieras vid förvärvet, netto efter avskrivningar och eventuella nedskrivningar.

Koncernens andel av resultat som uppkommit i intresseföretaget efter förvärvet redovisas i resultaträkningen. Ackumulerade förändringar efter förvärvet redovisas som ändring av innehavets redovisade värde.

Orealiserade vinster på transaktioner mellan koncernen och dess intresseföretag elimineras i förhållande till koncernens innehav i intresseföretaget.

När koncernen inte längre har ett betydande inflytande, omvärderas varje kvarvarande innehav till verkligt värde och ändringen i redovisat värde redovisas i koncernens resultaträkningen. Det verkliga värdet används som det första redovisade värdet och utgör grund för den fortsatta redovisningen.

#### Kassaflödesanalys

Kassaflödesanalysen har upprättats enligt den indirekta metoden varvid justering skett för transaktioner som inte medfört in- eller utbetalningar. Som likvida medel klassificeras, förutom kassa- och banktillgodohavanden, tillgodohavande på koncernkonto och kortfristiga likvida placeringar som lätt kan omvandlas till ett känt belopp och som är utsatt för en obetydlig risk för värdefluktuation.

#### Värderingsprinciper m.m.

Tillgångar, avsättningar och skulder har värderats till anskaffningsvärden om inget annat anges nedan.

#### Intäktsredovisning

Intäkter har tagits upp till verkligt värde av det som erhållits eller kommer att erhållas och redovisas i den omfattning det är sannolikt att de ekonomiska fördelarna kommer att tillgodogöras bolaget och intäkterna kan beräknas på ett tillförlitligt sätt. Avdrag har gjorts för handelsrabatter, mängdrabatter och liknande prisavdrag.

#### Egenutvecklade immateriella anläggningstillgångar

Utvecklingsutgifter redovisas enligt aktiveringsmodellen som immateriell anläggningstillgång då följande kriterier är uppfyllda:

- det är tekniskt och ekonomiskt möjligt att färdigställa tillgången,
- avsikt och förutsättning finns att sälja eller använda tillgången,
- det är sannolikt att tillgången kommer att generera intäkter eller leda till kostnadsbesparingar,
- utgifterna kan beräknas på ett tillfredsställande sätt.

Anskaffningsvärdet för en internt utvecklad immateriell tillgång utgörs av de direkt hänförliga utgifter som krävs för att tillgången ska kunna användas på det sätt som företagsledningen avsett. Internt utvecklad immateriell tillgång skrivs av över den bedömda nyttjandeperioden, vilken uppgår till 10 år vilket motiveras av de kommer att tillföra koncernen värden minst under denna tid.

#### Materiella och immateriella anläggningstillgångar

Materiella och immateriella anläggningstillgångar är redovisade till anskaffningskostnad med avdrag för planmässiga avskrivningar baserade på en bedömning av tillgångarnas nyttjandeperiod.

Följande avskrivningstider tillämpas för både moderbolag och koncernföretag.

Goodwill	10-15 år
Inventarier	5 år
Patent	10 år

#### Låneutgifter

Låneutgifter belastar resultatet för det år till vilket de hänförs, utom till den del de inräknas i ett byggnadsprojekts anskaffningskostnad. Koncernen aktiverar låneutgifter som är hänförliga till inköp, konstruktion eller produktion av en tillgång som tar betydande tid i att färdigställas innan den kan användas eller säljas.

#### Leasing

Leasingavtal klassificeras antingen som finansiell eller operationell leasing. Finansiell leasing föreligger då de ekonomiska riskerna och förmånerna förknippade med leasingobjektet i all väsentlighet har förts över till leasetagaren. I annat fall är det fråga om operationell leasing. Koncernen har inga väsentliga finansiella leasingavtal varför samtliga leasingavtal redovisas som operationella leasingavtal, vilket innebär att leasingavgiften fördelas linjärt över leasingperioden.

#### Nedskrivningar

Skulle en indikation om en värdenedgång beträffande en tillgång föreligga fastställs dess återvinningsvärde. Överstiger tillgångens bokförda värde återvinningsvärdet skrivs tillgången ner till detta värde. Återvinningsvärdet definieras som det högsta av marknadsvärdet och nyttjandevärdet. Nyttjandevärdet definieras som nuvärdet av de uppskattade framtida betalningar som tillgången genererar. Nedskrivningar redovisas över resultaträkningen.

#### Inkomstskatter

Redovisning av inkomstskatt inkluderar aktuell skatt och uppskjuten skatt. Skatten redovisas i resultaträkningen, förutom i de fall den avser poster som redovisas direkt i eget kapital. I sådana fall redovisas även skatten i eget kapital. Uppskjuten skatt redovisas enligt balansräkningsmetoden på alla väsentliga temporära skillnader. En temporär skillnad finns när det bokförda värdet på en tillgång eller skuld skiljer sig från det skattemässiga värdet.

Uppskjuten skatt beräknas med tillämpning av den skattesats som har beslutats eller aviserats per balansdagen vilken för närvarande är 20,6%.

Uppskjutna skattefordringar redovisas i den omfattning det är troligt att framtida skattemässiga överskott kommer att finnas mot vilka de temporära skillnaderna kan nyttjas.

#### Fordringar

Fordringar har upplagits till de belopp varmed de beräknas inflyta.

#### Fordringar och skulder i utländsk valuta

Fordringar och skulder i utländsk valuta har omräknats till balansdagens kurs. Skillnaden mellan anskaffningsvärde och balansdagens värde har redovisats i resultaträkningen. I den mån fordringar och skulder i utländsk valuta har terminssäkrats omräknas de till terminkurs.

#### Avsättningar

Avsättningar redovisas när koncernen har eller kan anses ha en förpliktelse som ett resultat av en inträffad händelse och det är sannolikt att utbetalningar kommer att krävas för att fullgöra förpliktelsen. En förutsättning är att det går att göra en tillförlitlig uppskattning av det belopp som ska utbetalas.

#### Ersättningar till anställda - pensioner

Koncernens pensionsplaner för ersättning efter avslutad anställning omfattar både avgiftsbestämda och förmånsbestämda pensionsplaner. I avgiftsbestämda planer betalar företaget fastställda avgifter till en separat juridisk enhet. När avgiften är betald har företaget inga ytterligare förpliktelser. I förmånsbestämda planer beräknas skulden och avgiften med hänsyn till bland annat bedömda framtida löneökningar och inflation. Samtliga pensionsplaner redovisas som avgiftsbestämda planer vilket innebär att avgiften redovisas som kostnad i takt med att pensionen tjänas in.

#### Finansiella instrument

Företagets finansiella instrument värderas utifrån anskaffningsvärdet enligt kapitel 11 i BFNAR 2012:1.

**Not 2 Uppskattningar och bedömningar**

Företagsledningen gör uppskattningar och antaganden om framtiden. Dessa uppskattningar kommer sällan att motsvara det verkliga resultatet.

Varje år prövas om det finns någon indikation på att tillgångars värde är lägre än det redovisade värdet. Finns en indikation så beräknas tillgångens återvinningsvärde, vilket är det högsta av tillgångens verkliga värde med avdrag för försäljningskostnader och nyttjandevärdet.

**UPPLYSNINGAR TILL ENSKILDA POSTER**

**Not 3 Nettoomsättning per geografisk marknad**

	Koncernen		Moderbolaget	
	2022	2021	2022	2021
Norden	1 031 623 822	394 053 290	0	0
Övriga länder	0	0	0	0
	<b>1 031 623 822</b>	<b>394 053 290</b>	<b>0</b>	<b>0</b>

**Not 4 Övriga rörelseintäkter**

	Koncernen		Moderbolaget	
	2022	2021	2022	2021
Övriga rörelseintäkter, provisioner, incentive mm.	18 846 194	8 676 805	0	0
	<b>18 846 194</b>	<b>8 676 805</b>	<b>0</b>	<b>0</b>

**Not 5 Leasingavgifter**

	Koncernen		Moderbolaget	
	2022	2021	2022	2021
<i>Operationell leasing, inkl. hyra för lokal</i>				
Leasingavgifter, årets kostnad	9 006 032	1 337 068	0	0
<i>Återstående leasingavgifter förfaller enligt följande:</i>				
Inom ett år	8 880 420	1 112 210	0	0
Senare än ett år men inom fem år	1 440 840	687 478	0	0
Senare än fem år	0	0	0	0
<b>Summa</b>	<b>10 321 260</b>	<b>1 799 688</b>	<b>0</b>	<b>0</b>

**Not 6 Ersättning till revisorer**

	Koncernen		Moderbolaget	
	2022	2021	2022	2021
<i>Arvoden och kostnadsersättningar</i>				
Adeco Revisorer KB	274 625	290 908	61 700	50 025
Sonora Revision AB	0	12 000	0	0
<b>Summa</b>	<b>274 625</b>	<b>302 908</b>	<b>61 700</b>	<b>50 025</b>

*AK PW  
AV*

*W PW*

Not 7 Medeltalet anställda samt löner och andra ersättningar

	2022		2021	
	Kvinnor	Män	Kvinnor	Män
<b>Medeltalet anställda</b>				
<b>Moderbolaget</b>				
Sverige	0	0	0	0
<b>Totalt Moderbolag</b>	<b>0</b>	<b>0</b>	<b>0</b>	<b>0</b>
<b>Dotterföretag</b>				
Sverige	16	33	8	20
<b>Totalt dotterföretag</b>	<b>16</b>	<b>33</b>	<b>8</b>	<b>20</b>
<b>Koncernen totalt</b>	<b>49</b>		<b>28</b>	

	2022		2021	
	Kvinnor	Män	Kvinnor	Män
<b>Företagsledningen</b>				
Styrelsen	0	3	0	3
VD och övriga företagsledningen	0	1	0	1

	2022		2021	
	Löner och ersättningar	Sociala kostnader	Löner och ersättningar	Sociala kostnader
<b>Personalkostnader</b>				
<b>Moderbolaget</b>				
Styrelse och VD	0	0	0	0
(varav pensionskostnad)	0	0	0	0
Övriga anställda	0	0	0	0
(varav pensionskostnad)	0	0	0	0
<b>Dotterföretag</b>	<b>13 293 204</b>	<b>3 699 749</b>	<b>11 431 706</b>	<b>3 333 069</b>
(varav pensionskostnad)	544 379		580 602	
<b>Koncernen totalt</b>	<b>13 837 583</b>	<b>3 699 749</b>	<b>12 012 308</b>	<b>3 333 069</b>
(varav pensionskostnad)	544 379		580 602	

Not 8 Resultat från andelar i koncernföretag

	Koncernen		Moderbolaget	
	2022	2021	2022	2021
Anciperad utdelning	0	0	4 000 000	0
<b>Summa</b>	<b>0</b>	<b>0</b>	<b>4 000 000</b>	<b>0</b>

Not 9 Resultat från övriga värdepapper och fordringar som är anläggningstillgångar

	Koncernen		Moderbolaget	
	2022	2021	2022	2021
Realisationsresultat	0	0	0	0
Nedskrivningar av kortfristiga placeringar	-344 180	-79 597	0	0
<b>Summa</b>	<b>-344 180</b>	<b>-79 597</b>	<b>0</b>	<b>0</b>

He PW  
m  
u m

2023062117265

2023062117266

**Not 10 Övriga ränteintäkter och liknande resultatposter**

	Koncernen		Moderbolaget	
	2022	2021	2022	2021
Ränteintäkter koncernföretag	0	0	0	0
Ränteintäkter övriga	59 734	3 746	174	0
<b>Summa</b>	<b>59 734</b>	<b>3 746</b>	<b>174</b>	<b>0</b>

**Not 11 Räntekostnader och liknande resultatposter**

	Koncernen		Moderbolaget	
	2022	2021	2022	2021
Räntekostnader koncernföretag	0	0	0	0
Räntekostnader övriga	-93 431	-308 438	-1	0
<b>Summa</b>	<b>-93 431</b>	<b>-308 438</b>	<b>-1</b>	<b>0</b>

**Not 12 Skatt på årets resultat**

	Koncernen		Moderbolaget	
	2022	2021	2022	2021
Aktuell skatt	-1 885 984	-432 302	0	0
Uppskjuten skatt	-426 317	-23 274	0	0
<b>Summa</b>	<b>-2 312 301</b>	<b>-455 576</b>	<b>0</b>	<b>0</b>

**Not 13 Koncessioner, patent, licenser, varumärken och liknande rättigheter**

	Koncernen		Moderbolaget	
	2022	2021	2022	2021
Ingående anskaffningsvärde	0	69 200	0	0
Inköp	0	0	0	0
Omklassificering	0	-69 200	0	0
Årets omräkningsdifferens				
Utgående ackumulerade anskaffningsvärden	0	0	0	0
<b>Redovisat värde</b>	<b>0</b>	<b>0</b>	<b>0</b>	<b>0</b>

**Not 14 Goodwill**

	Koncernen		Moderbolaget	
	2022	2021	2022	2021
Ingående anskaffningsvärde	6 747 478	6 747 478	0	0
Rörelseförvärv	0	0	0	0
Årets omräkningsdifferens	0	0		
Utgående ackumulerade anskaffningsvärden	6 747 478	6 747 478	0	0
Ingående avskrivningar	-730 977	-56 229	0	0
Årets avskrivningar	-674 748	-674 748	0	0
Årets omräkningsdifferens				
Utgående ackumulerade avskrivningar	-1 405 725	-730 977	0	0
<b>Redovisat värde</b>	<b>5 341 753</b>	<b>6 016 501</b>	<b>0</b>	<b>0</b>

*Handwritten initials: CK, W, RW*



*Handwritten initials: W, RW*

2023062117267

**Not 15 Hyresrätter och liknande rättigheter**

	Koncernen		Moderbolaget	
	2022	2021	2022	2021
Ingående anskaffningsvärde	1 165 000	1 165 000	0	0
Rörelseförvärv	0	0	0	0
Årets anskaffning	0	0		
<b>Utgående ackumulerade anskaffningsvärden</b>	<b>1 165 000</b>	<b>1 165 000</b>	<b>0</b>	<b>0</b>
Ingående avskrivningar	-1 088 522	-1 014 939	0	0
Årets avskrivningar	-50 393	-73 583	0	0
Rörelseförvärv	0	0		
<b>Utgående ackumulerade avskrivningar</b>	<b>-1 138 915</b>	<b>-1 088 522</b>	<b>0</b>	<b>0</b>
<b>Redovisat värde</b>	<b>26 085</b>	<b>76 478</b>	<b>0</b>	<b>0</b>

**Not 16 Förbättringsutgifter på annans fastighet**

	Koncernen		Moderbolaget	
	2022	2021	2022	2021
Ingående anskaffningsvärde	6 946 783	5 016 909	0	0
Rörelseförvärv	5 216 672	0	0	0
Årets anskaffning	0	1 929 874		
<b>Utgående ackumulerade anskaffningsvärden</b>	<b>12 163 455</b>	<b>6 946 783</b>	<b>0</b>	<b>0</b>
Ingående avskrivningar	-4 099 622	-3 573 784	0	0
Årets avskrivningar	-1 116 175	-525 838	0	0
Rörelseförvärv	0	0		
<b>Utgående ackumulerade avskrivningar</b>	<b>-5 215 797</b>	<b>-4 099 622</b>	<b>0</b>	<b>0</b>
<b>Redovisat värde</b>	<b>6 947 658</b>	<b>2 847 161</b>	<b>0</b>	<b>0</b>

**Not 17 Maskiner, inventarier, verktyg och installationer**

	Koncernen		Moderbolaget	
	2022	2021	2022	2021
Ingående anskaffningsvärde	4 419 659	4 396 693	0	0
Inköp	209 000	19 887	0	0
Övertaget vid förvärv	0	3 079	0	0
<b>Utgående ackumulerade anskaffningsvärden</b>	<b>4 628 659</b>	<b>4 419 659</b>	<b>0</b>	<b>0</b>
Ingående avskrivningar	-4 168 474	-4 064 503	0	0
Årets avskrivningar	-116 044	-103 971	0	0
Övertaget vid förvärv	0	0	0	0
<b>Utgående ackumulerade avskrivningar</b>	<b>-4 284 518</b>	<b>-4 168 474</b>	<b>0</b>	<b>0</b>
<b>Redovisat värde</b>	<b>344 141</b>	<b>251 185</b>	<b>0</b>	<b>0</b>

*AL RW*  
*rw*

*W*  
*Am*



Not 22 Avsättning för skatter

	Koncernen		Moderbolaget	
	2022	2021	2022	2021
Ingående anskaffningsvärde	171 251	153 723	0	0
Årets förändring	426 317	17 528	0	0
Redovisat värde	597 568	171 251	0	0

Not 23 Checkräkningskredit

	Koncernen		Moderbolaget	
	2022	2021	2022	2021
Beviljad checkräkningskredit uppgår till	10 000 000	10 000 000	0	0
Outnyttjad kredit på balansdagen	-10 000 000	-10 000 000	0	0
Utnyttjad kredit på balansdagen	0	0	0	0

Not 24 Upplupna kostnader

	Koncernen		Moderbolaget	
	2022	2021	2022	2021
Personalrelaterade kostnader	1 715 767	1 819 434	0	0
Förutbetalda intäkter	2 059 872	3 641 136		
Övriga upplupna kostnader	8 726 013	9 915 571	56 999	40 000
Redovisat värde	12 501 652	15 376 141	56 999	40 000

Not 25 Ställda säkerheter och Eventualförpliktelser

	Koncernen		Moderbolaget	
	2022	2021	2022	2021
<i>För egna skulder och avsättningar</i>				
Företagsinteckningar	11 500 000	7 500 000	0	0
Hysesgaranti	677 500	677 500	0	0
Tillgångar med äganderättsförbehåll	0	400 000	0	0
Andra ställda säkerheter	2 000 000	0	0	0
Summa	14 177 500	8 577 500	0	0

Not 26 Likvida medel

	Koncernen		Moderbolaget	
	2022	2021	2022	2021
Kassa	15 046 080	16 868 601	38 243	67 684
Kortfristiga placeringar	69 351	188 730	0	0
Summa likvida medel	15 115 431	17 057 331	38 243	67 684

ÖVRIGA UPPLYSNINGAR

Not 27 Definition av nyckeltal

Nedan definieras nyckeltalen i förvaltningsberättelsens flerårsöversikt.

Soliditet = Justerat eget kapital / Totalt kapital

AK BW  
MV

U  
w  
Am

2023052117269


RCG Travel Technology Group AB  
Organisationsnummer 556400-8302

## Underskrifter

Stockholm 2023-06-02



Mikael Lundström  
Styrelseordförande



Per Westman  
Styrelseledamot



Per Mohseni  
Styrelseledamot

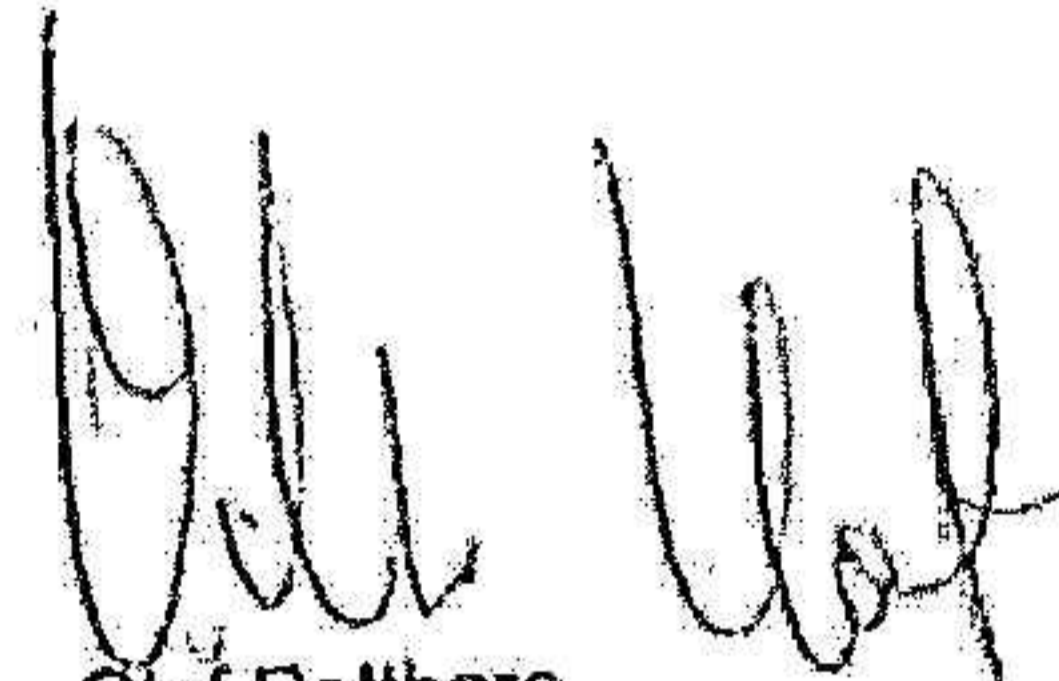


Markus Alderbäck  
Styrelseledamot

Vår revisionsberättelse har lämnats den 2 juni 2023.



Birger Nordmark  
Auktoriserad revisor



Olof Rottbers  
Godkänd revisor

**ERCO**

2023062117270

## Revisionsberättelse

Till bolagsstämman i  
RCG Travel Technology Group AB  
Org.nr 556400-8802

### Rapport om årsredovisningen och koncernredovisningen

#### Uttalanden

Vi har utfört en revision av årsredovisningen och koncernredovisningen för RCG Travel Technology Group AB för räkenskapsåret 2022-01-01—2022-12-31.

Enligt vår uppfattning har årsredovisningen och koncernredovisningen upprättats i enlighet med årsredovisningslagen och ger en i alla väsentliga avseenden rättvisande bild av RCG Travel Technology Group AB:s finansiella ställning per den 31 december 2022 och av dess finansiella resultat och kassaflöde för året enligt årsredovisningslagen. Förvaltningsberättelsen är förenlig med årsredovisningens och koncernredovisningen övriga delar.

Vi tillstyrker därför att bolagsstämman fastställer resultaträkningen och balansräkningen för moderbolaget och för koncernen.

#### Grund för uttalanden

Vi har utfört revisionen enligt International Standards on Auditing (ISA) och god revisionssed i Sverige. Vårt ansvar enligt dessa standarder beskrivs närmare i avsnittet *Revisorns ansvar*. Vi är oberoende i förhållande till moderbolaget och koncernen enligt god revisorssed i Sverige och har i övrigt fullgjort vårt yrkesetiska ansvar enligt dessa krav.

Vi anser att de revisionsbevis vi har inhämtat är tillräckliga och ändamålsenliga som grund för våra uttalanden.

#### Styrelsens ansvar

Det är styrelsen som har ansvaret för att årsredovisningen och koncernredovisningen upprättas och att den ger en rättvisande bild enligt årsredovisningslagen. Styrelsen ansvarar även för den interna kontroll som de bedömer är nödvändig för att upprätta en årsredovisning och koncernredovisningen som inte innehåller några väsentliga felaktigheter, vare sig dessa beror på oegentligheter eller misstag.

Vid upprättandet av årsredovisningen och koncernredovisningen ansvarar styrelsen för bedömningen av bolagets och koncernens förmåga att fortsätta verksamheten. De upplyser, när så är tillämpligt, om förhållanden som kan påverka förmågan att fortsätta verksamheten och att använda antagandet om fortsatt drift. Antagandet om fortsatt drift tillämpas dock inte om beslut har fattats om att avveckla verksamheten.

#### Revisorns ansvar

Våra mål är att uppnå en rimlig grad av säkerhet om huruvida årsredovisningen och koncernredovisningen som

helhet innehåller några väsentliga felaktigheter, vare sig dessa beror på oegentligheter eller misstag, och att lämna en revisionsberättelse som innehåller våra uttalanden. Rimlig säkerhet är en hög grad av säkerhet, men är ingen garanti för att en revision som utförs enligt ISA och god revisionssed i Sverige alltid kommer att upptäcka en väsentlig felaktighet om en sådan finns. Felaktigheter kan uppstå på grund av oegentligheter eller misstag och anses vara väsentliga om de enskilt eller tillsammans rimligen kan förväntas påverka de ekonomiska beslut som användare fattar med grund i årsredovisningen.

Som del av en revision enligt ISA använder vi professionellt omdöme och har en professionellt skeptisk inställning under hela revisionen. Dessutom:

- identifierar och bedömer vi riskerna för väsentliga felaktigheter i årsredovisningen och koncernredovisningen, vare sig dessa beror på oegentligheter eller misstag, utformar och utför granskningsåtgärder bland annat utifrån dessa risker och inhämtar revisionsbevis som är tillräckliga och ändamålsenliga för att utgöra en grund för våra uttalanden. Risker för att inte upptäcka en väsentlig felaktighet till följd av oegentligheter är högre än för en väsentlig felaktighet som beror på misstag, eftersom oegentligheter kan innefatta agerande i maskopi, förfalskning, avsiktliga utelämnanden, felaktig information eller åsidosättande av intern kontroll.
- skaffar vi oss en förståelse av den del av bolagets interna kontroll som har betydelse för vår revision för att utforma granskningsåtgärder som är lämpliga med hänsyn till omständigheterna, men inte för att uttala oss om effektiviteten i den interna kontrollen.
- utvärderar vi lämpligheten i de redovisningsprinciper som används och rimligheten i styrelsens uppskattningar i redovisningen och tillhörande upplysningar.
- drar vi en slutsats om lämpligheten i att styrelsen använder antagandet om fortsatt drift vid upprättandet av årsredovisningen och koncernredovisningen. Vi drar också en slutsats, med grund i de inhämtade revisionsbevisen, om huruvida det finns någon väsentlig osäkerhetsfaktor som avser sådana händelser eller förhållanden som kan leda till betydande tvivel om bolagets förmåga att fortsätta verksamheten. Om vi drar slutsatsen att det finns en väsentlig osäkerhetsfaktor, måste vi i revisionsberättelsen fästa uppmärksamheten på upplysningarna i årsredovisningen och koncernredovisningen om den väsentliga osäkerhetsfaktorn eller, om sådana upplysningar är otillräckliga, modifiera uttalandet om årsredovisningen och koncernredovisningen. Våra slutsatser baseras på de revisionsbevis som inhämtas fram till datumet för revisionsberättelsen. Dock kan framtida händelser eller förhållanden göra att ett bolag inte längre kan fortsätta verksamheten.

M. W. P. W.  
1 (2)



ADECO

REVISORER OCH FÖRETAGSKONSULTER

- utvärderar vi den övergripande presentationen, strukturen och innehållet i årsredovisningen och koncernredovisningen, däribland upplysningarna, och om årsredovisningen och koncernredovisningen återger de underliggande transaktionerna och händelserna på ett sätt som ger en rättvisande bild.
- inhämtar vi tillräckliga och ändamålsenliga revisionsbevis avseende den finansiella informationen i enheterna eller affärsaktiviteterna inom koncernen för att göra ett uttalande avseende koncernredovisningen. Vi ansvarar för styrning, övervakning och utförande av koncernrevisionen. Vi är ensamt ansvariga för våra uttalanden.

Vi måste informera styrelsen om bland annat revisionens planerade omfattning och inriktning samt tidpunkten för den. Vi måste också informera om betydelsefulla iakttagelser under revisionen, däribland de eventuella betydande brister i den interna kontrollen som vi identifierat.

## Rapport om andra krav enligt lagar och andra författningar

### Uttalanden

Utöver vår revision av årsredovisningen och koncernredovisningen har vi även utfört en revision av styrelsens förvaltning för RCG Travel Technology Group AB för räkenskapsåret 2022-01-01—2022-12-31 samt av förslaget till dispositioner beträffande bolagets vinst eller förlust.

Vi tillstyrker att bolagsstämman disponerar vinsten enligt förslaget i förvaltningsberättelsen och beviljar styrelsens ledamöter ansvarsfrihet för räkenskapsåret.

### Grund för uttalanden

Vi har utfört revisionen enligt god revisionsred i Sverige. Vårt ansvar enligt denna beskrivs närmare i avsnittet *Revisorns ansvar*. Vi är oberoende i förhållande till moderbolaget och koncernen enligt god revisorsred i Sverige och har i övrigt fullgjort vårt yrkesetiska ansvar enligt dessa krav.

Vi anser att de revisionsbevis vi har inhämtat är tillräckliga och ändamålsenliga som grund för våra uttalanden.

### Styrelsens ansvar

Det är styrelsen som har ansvaret för förslaget till dispositioner beträffande bolagets vinst eller förlust. Vid förslag till utdelning innefattar detta bland annat en bedömning av om utdelningen är försvarlig med hänsyn till de krav som bolagets och koncernens art av verksamhet, omfattning och risker ställer på storleken av bolagets egna kapital, konsolideringsbehov, likviditet och ställning i övrigt.

Styrelsen ansvarar för bolagets organisation och förvaltningen av bolagets angelägenheter. Detta innefattar bland annat att fortlöpande bedöma bolagets ekonomiska situation och att tillse att bolagets organisation är utformad så att bokföringen, medelsförvaltningen och bolagets ekonomiska angelägenheter i övrigt kontrolleras på ett

betryggande sätt.

### Revisorns ansvar

Vårt mål beträffande revisionen av förvaltningen, och därmed vårt uttalande om ansvarsfrihet, är att skaffa revisionsbevis för att med en rimlig grad av säkerhet kunna bedöma om någon styrelseledamot i något väsentligt avseende:

- företagit någon åtgärd eller gjort sig skyldig till någon försummelse som kan föranleda ersättningsskyldighet mot bolaget, eller
- på något annat sätt handlat i strid med aktiebolagslagen, årsredovisningslagen eller bolagsordningen.

Vårt mål beträffande revisionen av förslaget till dispositioner av bolagets vinst eller förlust, och därmed vårt uttalande om detta, är att med rimlig grad av säkerhet bedöma om förslaget är förenligt med aktiebolagslagen.

Rimlig säkerhet är en hög grad av säkerhet, men ingen garanti för att en revision som utförs enligt god revisionsred i Sverige alltid kommer att upptäcka åtgärder eller försummelser som kan föranleda ersättningsskyldighet mot bolaget, eller att ett förslag till dispositioner av bolagets vinst eller förlust inte är förenligt med aktiebolagslagen.

Som en del av en revision enligt god revisionsred i Sverige använder vi professionellt omdöme och har en professionellt skeptisk inställning under hela revisionen. Granskningen av förvaltningen och förslaget till dispositioner av bolagets vinst eller förlust grundar sig främst på revisionen av räkenskaperna. Vilka tillkommande granskningsåtgärder som utförs baseras på vår professionella bedömning med utgångspunkt i risk och väsentlighet. Det innebär att vi fokuserar granskningen på sådana åtgärder, områden och förhållanden som är väsentliga för verksamheten och där avsteg och överträdelser skulle ha särskild betydelse för bolagets situation. Vi går igenom och prövar fattade beslut, beslutsunderlag, vidtagna åtgärder och andra förhållanden som är relevanta för vårt uttalande om ansvarsfrihet. Som underlag för mitt uttalande om styrelsens förslag till dispositioner beträffande bolagets vinst eller förlust har jag granskat styrelsens motiverade yttrande samt ett urval av underlagen för detta för att kunna bedöma om förslaget är förenligt med aktiebolagslagen.

Stockholm den 2 juni 2023

Olof Rottbers  
Godkänd revisor FAR

Birger Nordmark  
Auktoriserad revisor FAR