


Årsredovisning
för
Uppegårdens Vilt AB
559388-5733

Räkenskapsåret
2022-07-07 – 2023-06-30

Fastställelseintyg

Undertecknad styrelseledamot i Uppegårdens Vilt AB intygar, dels att denna kopia av årsredovisningen stämmer överens med originalet, dels att resultaträkningen och balansräkningen i årsredovisningen har fastställts på årsstämma den 23 oktober 2023. Årsstämman beslutade att godkänna styrelsens förslag till resultatdisposition.

Mellerud den 23 oktober 2023



Robin Carlander

Styrelsen för Uppegårdens Vilt AB avger följande årsredovisning för räkenskapsåret 2022-07-07 – 2023-06-30, vilket är företagets första verksamhetsår.

Årsredovisningen är upprättad i svenska kronor, SEK. Om inte annat särskilt anges, redovisas alla belopp i hela kronor (kr). Uppgifter inom parentes avser föregående år.

Förvaltningsberättelse

Verksamheten

Allmänt om verksamheten

Bolaget bedriver jakt och slakteriverksamhet främst av viltkött, gårdsbutik samt catering.

Företaget har sitt säte i Trollhättan.

Flerårsöversikt (Tkr)	2022/23
Nettoomsättning	1 940
Resultat efter finansiella poster	226
Soliditet (%)	45

Förändringar i eget kapital

	Aktie- kapital	Årets resultat	Totalt
Nyemission	25 000		25 000
Årets resultat		179 612	179 612
Belopp vid årets utgång	25 000	179 612	204 612

Resultatdisposition

Styrelsen föreslår att till förfogande stående vinstmedel (kronor):

årets vinst	179 612
disponeras så att till aktieägare utdelas (500 kronor per aktie) i ny räkning överföres	125 000 54 612 179 612

Företagets resultat och ställning i övrigt framgår av efterföljande resultat- och balansräkning med noter.

Resultaträkning

Not 2022-07-07
-2023-06-30

Rörelseintäkter, lagerförändringar m. m.

Nettoomsättning 1 940 259
Summa rörelseintäkter, lagerförändringar m.m. 1 940 259

Rörelsekostnader

Råvaror och förnödenheter -869 910
Övriga externa kostnader -823 404
Personalkostnader 2 -18 515
Summa rörelsekostnader -1 711 829
Rörelseresultat 228 430

Finansiella poster

Övriga ränteintäkter och liknande resultatposter 3
Räntekostnader och liknande resultatposter -2 224
Summa finansiella poster -2 221
Resultat efter finansiella poster 226 209

Resultat före skatt 226 209

Skatter

Skatt på årets resultat -46 597
Årets resultat 179 612

2023102509273

Balansräkning

Not

2023-06-30

TILLGÅNGAR

Omsättningstillgångar

Varulager m. m.

Råvaror och förnödenheter

122 858

Summa varulager

122 858

Kortfristiga fordringar

Kundfordringar

191 694

Övriga fordringar

85 805

Förutbetalda kostnader och upplupna intäkter

39 354

Summa kortfristiga fordringar

316 853

Kassa och bank

Kassa och bank

10 137

Summa kassa och bank

10 137

Summa omsättningstillgångar

449 848

SUMMA TILLGÅNGAR

449 848

2023102509274

Balansräkning

Not

2023-06-30

EGET KAPITAL OCH SKULDER

Eget kapital

Bundet eget kapital

Aktiekapital

25 000

Summa bundet eget kapital

25 000

Fritt eget kapital

Årets resultat

179 612

Summa fritt eget kapital

179 612

Summa eget kapital

204 612

Kortfristiga skulder

Leverantörsskulder

144 065

Skatteskulder

28 293

Övriga skulder

62 878

Upplupna kostnader och förutbetalda intäkter

10 000

Summa kortfristiga skulder

245 236

SUMMA EGET KAPITAL OCH SKULDER

449 848

Noter

Not 1 Redovisningsprinciper

Allmänna upplysningar

Årsredovisningen är upprättad i enlighet med årsredovisningslagen och Bokföringsnämndens allmänna råd (BFNAR 2016:10) om årsredovisning i mindre företag.

Nyckeltalsdefinitioner

Nettoomsättning

Rörelsens huvudintäkter, fakturerade kostnader, sidointäkter samt intäktskorrigeringar.

Resultat efter finansiella poster

Resultat efter finansiella intäkter och kostnader men före bokslutsdispositioner och skatter.

Soliditet (%)

Justerat eget kapital (eget kapital och obeskattade reserver med avdrag för uppskjuten skatt) i procent av balansomslutning.

Not 2 Medelantalet anställda


2022-07-07

-2023-06-30


Medelantalet anställda

1

Trollhättan den 23 oktober 2023



Robin Carlander
Ordförande



Johan Axelsson