

**Falkenbergs Elnstallation AB**  
**Org nr 556665-1740**

## Årsredovisning för räkenskapsåret 2021-07-01 - 2022-06-30

Styrelsen och verkställande direktören avger följande årsredovisning.

| Innehåll                 | Sida |
|--------------------------|------|
| - förvaltningsberättelse | 2    |
| - resultaträkning        | 4    |
| - balansräkning          | 5    |
| - noter                  | 7    |

Om inte annat särskilt anges, redovisas alla belopp i tusental kronor. Uppgifter inom parentes avser föregående år.

Undertecknad styrelseledamot och VD i Falkenbergs Elnstallation AB intygar härmed att resultaträkningen och balansräkningen i årsredovisningen fastställts på årsstämman den 2022-12-30.

Årsstämman beslöt att godkänna styrelsens förslag till vinstdisposition.

Jag intygar också att innehållet i årsredovisningen och revisionsberättelsen stämmer överens med originalen.

Falkenberg den 2022-12-30

  
Fredrik Larsson

**Falkenbergs Elinstallation AB**  
**Org nr 556665-1740**

## **Årsredovisning för räkenskapsåret 2021-07-01 - 2022-06-30**

Styrelsen och verkställande direktören avger följande årsredovisning.

| Innehåll                 | Sida |
|--------------------------|------|
| - förvaltningsberättelse | 2    |
| - resultaträkning        | 4    |
| - balansräkning          | 5    |
| - noter                  | 7    |

Om inte annat särskilt anges, redovisas alla belopp i tusental kronor. Uppgifter inom parentes avser föregående år.

## Förvaltningsberättelse

### Verksamheten

#### *Allmänt om verksamheten*

Bolagets verksamhet omfattar service- och installationsverksamhet inom elsektorn. Bolaget har sitt säte i Falkenberg. Företagets kunder består till största delen av företag. Bolaget är beroende av att människor kan röra sig fritt i samhället.

Företagets moderföretag är FLMK Förvaltning AB, med säte i Falkenberg, som äger 100% av aktierna i företaget.

#### *Väsentliga händelser under räkenskapsåret*

Räkenskapsåret 2021/22 har präglats av att hantera effekterna av tex. försenade projektstarter, ökade inköpspriser på råvaror och förnödenheter samt viss fördröjning i marknadens investeringsbeslut. Rörelseresultatet är negativt och den främsta orsaken till det beror på en förlust på ett större projekt.

### Flerårsöversikt

|                                   |     | <u>2021/22</u> | <u>2020/21</u> | <u>2019/20</u> | <u>2018/19</u> |
|-----------------------------------|-----|----------------|----------------|----------------|----------------|
| Nettoomsättning                   | tkr | 41 626         | 38 717         | 56 890         | 56 358         |
| Resultat efter finansiella poster | tkr | -834           | 3 556          | 4 622          | 5 245          |
| Soliditet                         | %   | 20             | 47             | 29             | 32             |

#### Nyckeltalsdefinitioner

##### Soliditet

Eget kapital och obeskattade reserver (med avdrag för uppskjuten skatt) i förhållande till balansslutningen.

**Förändring i eget kapital**

|  | <u>2022-06-30</u> | <u>2021-06-30</u> |
|--|-------------------|-------------------|
| <i>Bundet eget kapital</i>                 |                   |                   |
| <u>Bundet eget kapital</u>                 |                   |                   |
| Belopp vid årets ingång                    | 120               | 120               |
|  | <u>      </u>     | <u>      </u>     |
| Summa bundet eget kapital vid årets utgång | 120               | 120               |
|  | <u>      </u>     | <u>      </u>     |
| <i>Fritt eget kapital</i>                  |                   |                   |
| Belopp vid årets ingång                    | 5 448             | 3 600             |
| Utdelning                                  | -3 450            | -                 |
| Årets resultat                             | 225               | 1 848             |
|  | <u>      </u>     | <u>      </u>     |
| Summa fritt eget kapital vid årets utgång  | 2 223             | 5 448             |
|  | <u>      </u>     | <u>      </u>     |

**Resultatdisposition**

Till årsstämmans förfogande står följande vinstmedel:

|                     |                         |
|---------------------|-------------------------|
| Balanserat resultat | 1 998 318               |
| Årets resultat      | 224 638                 |
|                     | <u>          </u>       |
| Totalt              | kronor <u>2 222 956</u> |

Styrelsen och verkställande direktören föreslår att vinstmedlen disponeras enligt följande

|                         |                         |
|-------------------------|-------------------------|
| Balanseras i ny räkning | 2 222 956               |
|                         | <u>          </u>       |
| Totalt                  | kronor <u>2 222 956</u> |

2023013107058

| <b>Resultaträkning</b>  | <b>Not</b> | <b>2021-07-01<br/>-2022-06-30</b> | <b>2020-07-01<br/>-2021-06-30</b> |
|---|------------|-----------------------------------|-----------------------------------|
| <b>Rörelseintäkter, lagerförändringar m.m.</b>                              |            |                                   |                                   |
| Nettoomsättning   |            | 41 626                            | 38 717                            |
| Övriga rörelseintäkter  |            | 190                               | 304                               |
| <b>Summa rörelseintäkter, lagerförändringar m.m.</b>                        |            | <u>41 816</u>                     | <u>39 021</u>                     |
| <b>Rörelsekostnader</b>   |            |                                   |                                   |
| Råvaror och förnödenheter   |            | -25 017                           | -16 478                           |
| Övriga externa kostnader  |            | -3 199                            | -2 822                            |
| Personalkostnader   | 2          | -14 423                           | -16 155                           |
| Av- och nedskrivningar av materiella och immateriella anläggningstillgångar |            | -11                               | -                                 |
| <b>Summa rörelsekostnader</b>   |            | <u>-42 650</u>                    | <u>-35 455</u>                    |
| <b>Rörelseresultat</b>  |            | -834                              | 3 566                             |
| <b>Finansiella poster</b>   |            |                                   |                                   |
| Räntekostnader och liknande resultatposter                                  |            | -1                                | -10                               |
| <b>Summa finansiella poster</b>   |            | -1                                | -10                               |
| <b>Resultat efter finansiella poster</b>                                    |            | -835                              | 3 556                             |
| <b>Bokslutsdispositioner</b>  |            |                                   |                                   |
| Lämnade koncernbidrag   |            | -                                 | -390                              |
| Förändringar av periodiseringsfonder  |            | 1 150                             | -800                              |
| <b>Summa bokslutsdispositioner</b>  |            | <u>1 150</u>                      | <u>-1 190</u>                     |
| <b>Resultat före skatt</b>  |            | 315                               | 2 366                             |
| <b>Skatter</b>  |            |                                   |                                   |
| Skatt på årets resultat   |            | -90                               | -518                              |
| <b>Årets resultat</b>   |            | <u>225</u>                        | <u>1 848</u>                      |

2023013107060

| <b>Balansräkning</b>                           | <b>Not</b> | <b>2022-06-30</b> | <b>2021-06-30</b> |
|--|------------|-------------------|-------------------|
| <b>Tillgångar</b>                              |            |                   |                   |
| <b>Anläggningstillgångar</b>                   |            |                   |                   |
| <i>Materiella anläggningstillgångar</i>        |            |                   |                   |
| Inventarier, verktyg och installationer        | 3          | 95                | -                 |
|  |            | —                 | —                 |
| <i>Summa materiella anläggningstillgångar</i>  |            | 95                | 0                 |
|  |            | —                 | —                 |
| <i>Finansiella anläggningstillgångar</i>       |            |                   |                   |
| Andelar i koncernföretag                       | 4          | 50                | 50                |
|  |            | —                 | —                 |
| <i>Summa finansiella anläggningstillgångar</i> |            | 50                | 50                |
|  |            | —                 | —                 |
| <b>Summa anläggningstillgångar</b>             |            | <b>145</b>        | <b>50</b>         |
|  |            | —                 | —                 |
| <b>Omsättningstillgångar</b>                   |            |                   |                   |
| <i>Varulager m m</i>                           |            |                   |                   |
| Råvaror och förnödenheter                      |            | 5                 | 5                 |
| Förskott till leverantörer                     |            | -                 | 9                 |
|  |            | —                 | —                 |
| <i>Summa varulager</i>                         |            | 5                 | 14                |
|  |            | —                 | —                 |
| <i>Kortfristiga fordringar</i>                 |            |                   |                   |
| Kundfordringar                                 |            | 5 586             | 7 373             |
| Fordringar hos koncernföretag                  |            | 2                 | 915               |
| Övriga fordringar                              |            | 548               | 31                |
| Förutbetalda kostnader och upplupna intäkter   |            | 564               | 884               |
|  |            | —                 | —                 |
| <i>Summa kortfristiga fordringar</i>           |            | 6 700             | 9 203             |
|  |            | —                 | —                 |
| <i>Kassa och bank</i>                          |            |                   |                   |
| Kassa och Bank                                 |            | 7 970             | 5 896             |
|  |            | —                 | —                 |
| <i>Summa kassa och bank</i>                    |            | 7 970             | 5 896             |
|  |            | —                 | —                 |
| <b>Summa omsättningstillgångar</b>             |            | <b>14 675</b>     | <b>15 113</b>     |
|  |            | —                 | —                 |
| <b>Summa tillgångar</b>                        |            | <b>14 820</b>     | <b>15 163</b>     |

↓

2023013107061

| <b>Balansräkning</b>                         | <b>Not</b> | <b>2022-06-30</b> | <b>2021-06-30</b> |
|--|------------|-------------------|-------------------|
| <b>Eget kapital och skulder</b>              |            |                   |                   |
| <b>Eget kapital</b>                          |            |                   |                   |
| <i>Bundet eget kapital</i>                   |            |                   |                   |
| Aktiekapital                                 |            | 100               | 100               |
| Reservfond                                   |            | 20                | 20                |
|  |            | <u>          </u> | <u>          </u> |
| <i>Summa bundet eget kapital</i>             |            | 120               | 120               |
|  |            | <u>          </u> | <u>          </u> |
| <i>Fritt eget kapital</i>                    |            |                   |                   |
| Balanserat resultat                          |            | 1 998             | 3 600             |
| Årets resultat                               |            | 225               | 1 848             |
|  |            | <u>          </u> | <u>          </u> |
| <i>Summa fritt eget kapital</i>              |            | 2 223             | 5 448             |
|  |            | <u>          </u> | <u>          </u> |
| <b>Summa eget kapital</b>                    |            | 2 343             | 5 568             |
|  |            | <u>          </u> | <u>          </u> |
| <b>Obeskattade reserver</b>                  |            |                   |                   |
| Periodiseringsfonder                         |            | 800               | 1 950             |
|  |            | <u>          </u> | <u>          </u> |
| <b>Summa obeskattade reserver</b>            |            | 800               | 1 950             |
|  |            | <u>          </u> | <u>          </u> |
| <b>Kortfristiga skulder</b>                  |            |                   |                   |
| Leverantörsskulder                           |            | 4 166             | 3 030             |
| Övriga skulder                               |            | 1 204             | 1 012             |
| Fakturerad men ej upparbetad intäkt          |            | 3 858             | 1 029             |
| Upplupna kostnader och förutbetalda intäkter |            | 2 449             | 2 574             |
|  |            | <u>          </u> | <u>          </u> |
| <b>Summa kortfristiga skulder</b>            |            | 11 677            | 7 645             |
|  |            | <u>          </u> | <u>          </u> |
| <b>Summa eget kapital och skulder</b>        |            | 14 820            | 15 163            |
|  |            | <u>          </u> | <u>          </u> |

## Noter

### Not 1 Redovisnings- och värderingsprinciper

Årsredovisningen är upprättad i enlighet med årsredovisningslagen och BFNAR 2016:10  
Årsredovisning i mindre företag.

#### *Tjänste- och entreprenaduppdrag*

Företagets intäkter från uppdrag till fast pris redovisas enligt huvudregeln.

|                                     | <u>2022-06-30</u> | <u>2021-06-30</u> |
|-------------------------------------|-------------------|-------------------|
| Upparbetad men ej fakturerad intäkt | 2 269             | 672               |
| Fakturerad men ej upparbetad intäkt | <u>6 127</u>      | <u>1 701</u>      |
|                                     | 3 858             | 1 029             |

#### *Avskrivningar*

Tillämpade avskrivningstider:

Inventarier, verktyg och installationer 5 år

### Upplysningar till resultaträkningen

#### Not 2 Medelantalet anställda

|   | <u>2021-07-01</u><br><u>-2022-06-30</u> | <u>2020-07-01</u><br><u>-2021-06-30</u> |
|---|---|---|
| Medelantalet anställda under räkenskapsåret har varit | <u>21</u>                               | <u>24</u>                               |

### Upplysningar till balansräkningen

#### Not 3 Inventarier, verktyg och installationer

|                             | <u>2022-06-30</u> | <u>2021-06-30</u> |
|-----------------------------|-------------------|-------------------|
| Ingående anskaffningsvärden | 270               | 270               |
| - Inköp                     | 106               | -                 |
| Utgående anskaffningsvärden | 376               | 270               |
| Ingående avskrivningar      | -270              | -270              |
| - Årets avskrivningar       | -11               | -                 |
| Utgående avskrivningar      | -281              | -270              |
| Redovisat värde             | <u>95</u>         | <u>0</u>          |

**Not 4 Andelar i koncernföretag**

|                             | <u>2022-06-30</u> | <u>2021-06-30</u> |
|-----------------------------|-------------------|-------------------|
| Ingående anskaffningsvärden | 50                | 50                |
| Utgående anskaffningsvärden | 50                | 50                |
| Redovisat värde             | <u>50</u>         | <u>50</u>         |

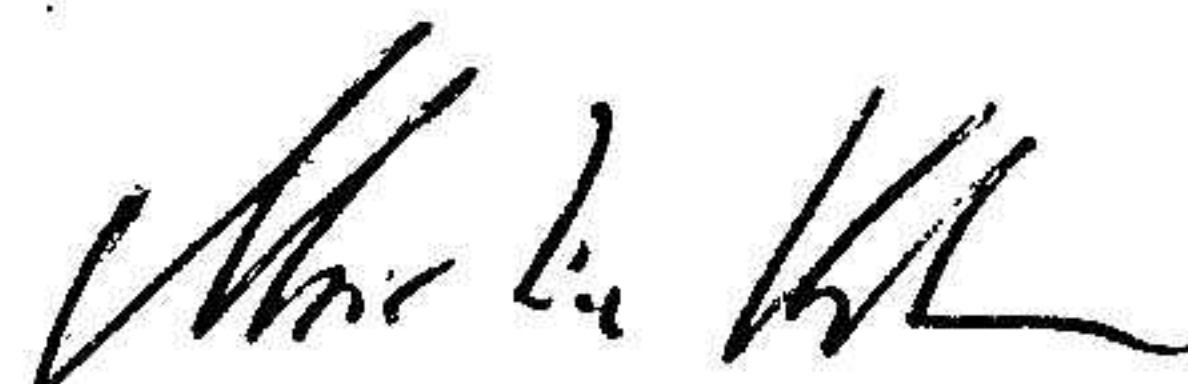
**Not 5 Ställda säkerheter**

|                    | <u>2021-07-01</u><br><u>-2022-06-30</u> | <u>2020-07-01</u><br><u>-2021-06-30</u> |
|--------------------|---|---|
| Företagsinteckning | 4 000                                   | 4 000                                   |
|                    | <u>4 000</u>                            | <u>4 000</u>                            |


Falkenberg 2022-12-30



Fredrik Larsson  
Verkställande Direktör



Martin Karlsson




Niklas Wolfhagen  
Ordförande

Min revisionsberättelse har lämnats 2022-12-30.



Jan-Ove Bengtsson  
Auktoriserad revisor

Fotokopians överensstämmelse  
med originalet intygas:



# Revisionsberättelse

Till bolagsstämman i Falkenbergs Elnstallation AB

Org.nr 556665-1740

## Rapport om årsredovisningen

### Uttalanden

Jag har utfört en revision av årsredovisningen för Falkenbergs Elnstallation AB för räkenskapsåret 2021-07-01 - 2022-06-30.

Enligt min uppfattning har årsredovisningen upprättats i enlighet med årsredovisningslagen och ger en i alla väsentliga avseenden rättvisande bild av Falkenbergs Elnstallation ABs finansiella ställning per den 2022-06-30 och av dess finansiella resultat för året enligt årsredovisningslagen. Förvaltningsberättelsen är förenlig med årsredovisningens övriga delar.

Jag tillstyrker därför att bolagsstämman fastställer resultaträkningen och balansräkningen.

### Grund för uttalanden

Jag har utfört revisionen enligt International Standards on Auditing (ISA) och god revisionssed i Sverige. Mitt ansvar enligt dessa standarder beskrivs närmare i avsnittet *Revisorns ansvar*. Jag är oberoende i förhållande till Falkenbergs Elnstallation AB enligt god revisorssed i Sverige och har i övrigt fullgjort mitt yrkesetiska ansvar enligt dessa krav.

Jag anser att de revisionsbevis jag har inhämtat är tillräckliga och ändamålsenliga som grund för mina uttalanden.

### Styrelsens och verkställande direktörens ansvar

Det är styrelsen och verkställande direktören som har ansvaret för att årsredovisningen upprättas och att den ger en rättvisande bild enligt årsredovisningslagen. Styrelsen och verkställande direktören ansvarar även för den interna kontroll som de bedömer är nödvändig för att upprätta en årsredovisning som inte innehåller några väsentliga felaktigheter, vare sig dessa beror på oegentligheter eller misstag.

Vid upprättandet av årsredovisningen ansvarar styrelsen och verkställande direktören för bedömningen av bolagets förmåga att fortsätta verksamheten. De upplyser, när så är tillämpligt, om förhållanden som kan påverka förmågan att fortsätta verksamheten och att använda antagandet om fortsatt drift. Antagandet om fortsatt drift tillämpas dock inte om beslut har fattats om att avveckla verksamheten.

### Revisorns ansvar

Mina mål är att uppnå en rimlig grad av säkerhet om huruvida årsredovisningen som helhet inte innehåller några väsentliga felaktigheter, vare sig dessa beror på oegentligheter eller misstag, och att lämna en revisionsberättelse som innehåller mina uttalanden. Rimlig säkerhet är en hög grad av säkerhet, men är ingen garanti för att en revision som utförs enligt ISA och god revisionssed i Sverige alltid kommer att upptäcka en väsentlig felaktighet om en sådan finns. Felaktigheter kan uppstå på grund av oegentligheter eller misstag och anses vara väsentliga om de enskilt eller tillsammans rimligen kan förväntas påverka de ekonomiska beslut som användare fattar med grund i årsredovisningen.

En ytterligare beskrivning av mitt ansvar för revisionen av årsredovisningen finns på Revisorsinspektionens webbplats: [www.revisorsinspektionen.se/revisornsansvar](http://www.revisorsinspektionen.se/revisornsansvar). Denna beskrivning är en del av revisionsberättelsen.



## Rapport om andra krav enligt lagar och andra författningar

### Uttalanden

Utöver min revision av årsredovisningen har jag även utfört en revision av styrelsens och verkställande direktörens förvaltning för Falkenbergs Elnstallation AB för räkenskapsåret 2021-07-01 - 2022-06-30 samt av förslaget till dispositioner beträffande bolagets vinst eller förlust.

Jag tillstyrker att bolagsstämman disponerar vinsten enligt förslaget i förvaltningsberättelsen och beviljar styrelsens ledamöter och verkställande direktören ansvarsfrihet för räkenskapsåret.

### Grund för uttalanden

Jag har utfört revisionen enligt god revisionsd i Sverige. Mitt ansvar enligt denna beskrivs närmare i avsnittet Revisorns ansvar. Jag är oberoende i förhållande till Falkenbergs Elnstallation AB enligt god revisorsd i Sverige och har i övrigt fullgjort mitt yrkesetiska ansvar enligt dessa krav.

Jag anser att de revisionsbevis jag har inhämtat är tillräckliga och ändamålsenliga som grund för mina uttalanden.

### Styrelsens och verkställande direktörens ansvar

Det är styrelsen som har ansvaret för förslaget till dispositioner beträffande bolagets vinst eller förlust. Vid förslag till utdelning innefattar detta bland annat en bedömning av om utdelningen är försvarlig med hänsyn till de krav som bolagets verksamhetsart, omfattning och risker ställer på storleken av bolagets egna kapital, konsolideringsbehov, likviditet och ställning i övrigt.

Styrelsen ansvarar för bolagets organisation och förvaltningen av bolagets angelägenheter. Detta innefattar bland annat att fortlöpande bedöma bolagets ekonomiska situation och att tillse att bolagets organisation är utformad så att bokföringen, medelsförvaltningen och bolagets ekonomiska angelägenheter i övrigt kontrolleras på ett betryggande sätt. Verkställande direktören ska sköta den löpande förvaltningen enligt styrelsens riktlinjer och anvisningar och bland annat vidta de åtgärder som är nödvändiga för att bolagets bokföring ska fullgöras i överensstämmelse med lag och för att medelsförvaltningen ska skötas på ett betryggande sätt.

### Revisorns ansvar

Mitt mål beträffande revisionen av förvaltningen, och därmed mitt uttalande om ansvarsfrihet, är att inhämta revisionsbevis för att med en rimlig grad av säkerhet kunna bedöma om någon styrelseledamot eller verkställande direktören i något väsentligt avseende:

- företagit någon åtgärd eller gjort sig skyldig till någon försummelse som kan föranleda ersättningsskyldighet mot bolaget, eller
- på något annat sätt handlat i strid med aktiebolagslagen, årsredovisningslagen eller bolagsordningen.

Mitt mål beträffande revisionen av förslaget till dispositioner av bolagets vinst eller förlust, och därmed mitt uttalande om detta, är att med rimlig grad av säkerhet bedöma om förslaget är förenligt med aktiebolagslagen.

Rimlig säkerhet är en hög grad av säkerhet, men ingen garanti för att en revision som utförs enligt god revisionsd i Sverige alltid kommer att upptäcka åtgärder eller försummelser som kan föranleda ersättningsskyldighet mot bolaget, eller att ett förslag till dispositioner av bolagets vinst eller förlust inte är förenligt med aktiebolagslagen.

En ytterligare beskrivning av mitt ansvar för revisionen av förvaltningen finns på Revisorsinspektionens webbplats: [www.revisorsinspektionen.se/revisornsansvar](http://www.revisorsinspektionen.se/revisornsansvar). Denna beskrivning är en del av revisionsberättelsen.

Falkenberg den 30 december 2022.

  
Jan-Ove Bengtsson  
Auktoriserad revisor

Fotokopians överensstämmelse  
med originalet intygas:

