

Årsredovisning för  
**Gabrielsson & Tang fashion AB**

556856-4503

Räkenskapsåret

**2023-01-01 - 2023-12-31**

Förvaltningsberättelse	1
Resultaträkning	2
Balansräkning	3
Noter	5
Underskrifter	6



### Fastställelseintyg

Jag intygar att resultaträkningen och balansräkningen har fastställts på årsstämma 2024-06-19. Årsstämman beslöt att godkänna styrelsens förslag till vinstdisposition.

Jag intygar att innehållet i dessa handlingar överensstämmer med originalen och att originalen undertecknats av samtliga personer som enligt lag ska underteckna dessa.

Cecilia Brüel Gabrielsson  
Verkställande direktör

Göteborg 2024-06-19



## Förvaltningsberättelse

Styrelsen för Gabrielsson & Tang fashion AB, 556856-4503, avger följande årsredovisning för räkenskapsåret 2023-01-01 - 2023-12-31.

### Verksamheten

#### Allmänt om verksamheten

Bolaget ska importera, marknadsföra och bedriva handel med textil- och konfektionsvaror t. ex. kläder och accessoarer.

### Flerårsöversikt


	2023	2022	2021	Belopp i kr 2020
Nettoomsättning	3 091 550	1 239 799	303 752	356 813
Resultat efter finansiella poster	693 525	-42 558	70 538	345 626
Soliditet %	86,7	25,4	61,3	83

### Förändringar i eget kapital

	Aktie- kapital	Balanserat resultat	Årets resultat
Belopp vid årets ingång	50 000	246 543	-2 467
Balanseras i ny räkning		-2 467	2 467
Årets resultat			549 956
<b>Belopp vid årets utgång</b>	<b>50 000</b>	<b>244 076</b>	<b>549 956</b>


### Resultatdisposition

	Belopp i kr
<i>Till årsstämman förfogande står följande medel:</i>	
Balanserat resultat	244 077
Årets resultat	549 956
<b>Summa</b>	<b>794 033</b>
<i>Styrelsen föreslår att medlen disponeras enligt följande:</i>	
Utdelning	125 000
Balanseras i ny räkning	669 033
<b>Summa</b>	<b>794 033</b>




## Resultaträkning

<i>Belopp i kr</i>	<i>Not</i>	<i>2023-01-01 - 2023-12-31</i>	<i>2022-01-01 - 2022-12-31</i>
<b>Rörelseintäkter, lagerförändringar m.m.</b>			
Nettoomsättning		3 091 550	1 239 799
Övriga rörelseintäkter		10 517	32 147
<b>Summa rörelseintäkter, lagerförändringar m.m.</b>		<b>3 102 067</b>	<b>1 271 946</b>
<b>Rörelsekostnader</b>			
Råvaror och förnödenheter		-2 033 885	-615 304
Övriga externa kostnader		-327 401	-678 852
Personalkostnader		-35 125	-16 382
Övriga rörelsekostnader		-1 636	-3 734
<b>Summa rörelsekostnader</b>		<b>-2 398 047</b>	<b>-1 314 272</b>
<b>Rörelseresultat</b>		<b>704 020</b>	<b>-42 326</b>
<b>Finansiella poster</b>			
Övriga ränteintäkter och liknande resultatposter		-8 952	23
Räntekostnader och liknande resultatposter		-1 543	-255
<b>Summa finansiella poster</b>		<b>-10 495</b>	<b>-232</b>
<b>Resultat efter finansiella poster</b>		<b>693 525</b>	<b>-42 558</b>
<b>Bokslutsdispositioner</b>			
Förändring av periodiseringsfonder		0	40 091
<b>Summa bokslutsdispositioner</b>		<b>0</b>	<b>40 091</b>
<b>Resultat före skatt</b>		<b>693 525</b>	<b>-2 467</b>
<b>Skatter</b>			
Skatt på årets resultat		-143 569	0
<b>Årets resultat</b>		<b>549 956</b>	<b>-2 467</b>



## Balansräkning

<i>Belopp i kr</i>	<i>Not</i>	<i>2023-12-31</i>	<i>2022-12-31</i>
<b>TILLGÅNGAR</b>			
<b>Omsättningstillgångar</b>			
<b>Varulager m.m.</b>			
Färdiga varor och handelsvaror		0	1 236 381
<b>Summa varulager m.m.</b>		<b>0</b>	<b>1 236 381</b>
<b>Kortfristiga fordringar</b>			
Kundfordringar		0	22 173
Övriga fordringar		3 438	22 970
Förutbetalda kostnader och upplupna intäkter		774	0
<b>Summa kortfristiga fordringar</b>		<b>4 212</b>	<b>45 143</b>
<b>Kassa och bank</b>			
Kassa och bank		1 026 888	72 511
<b>Summa kassa och bank</b>		<b>1 026 888</b>	<b>72 511</b>
<b>Summa omsättningstillgångar</b>		<b>1 031 100</b>	<b>1 354 035</b>
<b>SUMMA TILLGÅNGAR</b>		<b>1 031 100</b>	<b>1 354 035</b>



## Balansräkning

<i>Belopp i kr</i>	<i>Not</i>	<i>2023-12-31</i>	<i>2022-12-31</i>
<b>EGET KAPITAL OCH SKULDER</b>			
<b>Eget kapital</b>			
<b>Bundet eget kapital</b>			
Aktiekapital		50 000	50 000
<b>Summa bundet eget kapital</b>		<b>50 000</b>	<b>50 000</b>
<b>Fritt eget kapital</b>			
Balanserat resultat		244 077	246 543
Årets resultat		549 956	-2 467
<b>Summa fritt eget kapital</b>		<b>794 033</b>	<b>244 076</b>
<b>Summa eget kapital</b>		<b>844 033</b>	<b>294 076</b>
<b>Obeskattade reserver</b>			
Periodiseringsfonder		62 734	62 734
<b>Summa obeskattade reserver</b>		<b>62 734</b>	<b>62 734</b>
<b>Långfristiga skulder</b>			
Checkräkningskredit	2	0	144 860
<b>Summa långfristiga skulder</b>		<b>0</b>	<b>144 860</b>
<b>Kortfristiga skulder</b>			
Leverantörsskulder		-1 562	659 082
Skatteskulder		88 118	-49 645
Övriga skulder		2 772	3 346
Upplupna kostnader och förutbetalda intäkter		35 005	239 582
<b>Summa kortfristiga skulder</b>		<b>124 333</b>	<b>852 365</b>
<b>SUMMA EGET KAPITAL OCH SKULDER</b>		<b>1 031 100</b>	<b>1 354 035</b>



## Noter

Belopp i kr om inget annat anges.

### Not 1 Redovisningsprinciper

#### Redovisningsprinciper

Årsredovisningen är upprättad i enlighet med årsredovisningslagen och Bokföringsnämndens allmänna råd (BFNAR 2016:10) om årsredovisning i mindre företag.

### Not 2 Checkräkningskredit

	2023-12-31	2022-12-31
Beviljat belopp	200 000	200 000




## Underskrifter

Göteborg



John Gabrielsson  
Styrelsesuppleant

2024-06-19  
Datum



Cecilia Gabrielsson  
Styrelseledamot

2024-06-19  
Datum

2024070430689

