


Årsredovisning
och
Koncernredovisning
för
Nordisk Specialtextil i Jörn AB
556633-7456
Räkenskapsåret
2024

Fastställelseintyg

Undertecknad styrelseledamot i Nordisk Specialtextil i Jörn AB intygar att resultaträkningen och balansräkningen i årsredovisningen för moderbolaget samt koncernresultaträkningen och koncernbalansräkningen har fastställts på årsstämman 2025-06-27. Årsstämman beslutade att godkänna styrelsens förslag till resultatdisposition.

Jag intygar också att innehållet i årsredovisningen och revisionsberättelsen stämmer överens med originalen.

Jörn 2025-06-27


Örjan Berglund

ank=20250702;2025070424158

Årsredovisning

och

Koncernredovisning

för

Nordisk Specialtextil i Jörn AB

556633-7456

Räkenskapsåret

2024

Styrelsen för Nordisk Specialtextil i Jörn AB avger följande årsredovisning och koncernredovisning för räkenskapsåret 2024.

Årsredovisningen är upprättad i svenska kronor, SEK. Om inte annat särskilt anges, redovisas alla belopp i hela kronor (kr). Uppgifter inom parentes avser föregående år.

Förvaltningsberättelse

Information om verksamheten

Moderbolagets verksamhet omfattar sömnad av namnband och brodyrmärken, utföra lastbilstransporter samt handel med värdepapper och ägs till 100% av Örjan Berglund. Företaget har även en verksamhetsgren som omfattar bokföring och redovisningstjänster.

Koncernen bedriver handel med värdepapper, partihandel med bär och drycker, 3 st e-handel verksamheter. Driftar ett Vildmarkscenter, en skidbacke, gym och bad-anläggning, ett hotell samt tillverkning av konfektyr. Koncernen har i ett av sina dotterbolag under räkenskapsåret börjat bedriva forskning och utveckling för att bidra till ett mer hållbart jord- och skogsbruk.

I och med vårt strategiska beslut gällande bärplockning 2024 fortlöper även under 2025 vilket kommer leda till liknande minskad omsättning under nästkommande räkenskapsår. I övrigt fortsätter ett intensivt arbete att stärka utveckla koncernens andra verksamheter.

Företaget har sitt säte i Jörn.

Väsentliga händelser under räkenskapsåret

Koncernen har tagit ett strategiskt beslut att inte anlita plockningstjänster av Thailändska bemanningsföretag 2024 vilket kommer leda till markant minskad omsättning för 2024.

Flerårsöversikt (Tkr)

Koncernen	2024	2023	2022	
Nettoomsättning	156 807	197 094	94 982	
Resultat efter finansiella poster	1 830	-16 747	-103 805	
Soliditet (%)	57	59	75	
Moderbolaget	2024	2023	2022	2021
Nettoomsättning	1 610	10 811	10 761	3 415
Resultat efter finansiella poster	-140	10 338	982	860
Soliditet (%)	20	19	18	35

För definitioner av nyckeltal, se Redovisnings- och värderingsprinciper.

Förändringar i eget kapital

Koncernen	Aktie- kapital	Annat eget kapital inkl. årets resultat	Minoritets- intresse	Totalt
Belopp vid årets ingång	100 000	101 180 829	5 995 769	107 276 598
Utdelning		-1 500 114	-1 651 386	-3 151 500
Omklassificering		-85 496	85 496	0
Årets resultat		1 189 575	267 094	1 456 669
Belopp vid årets utgång	100 000	100 784 794	4 696 973	105 581 767

Moderbolaget	Aktie- kapital	Reserv- fond	Balanserat resultat	Årets resultat	Totalt
Belopp vid årets ingång	100 000	20 000	15 878 672	2 155 136	18 153 808
Disposition enligt beslut av årsstämman:					
Balanseras i ny räkning			2 155 136	-2 155 136	0
Årets resultat				264 982	264 982
Belopp vid årets utgång	100 000	20 000	18 033 808	264 982	18 418 790

Förslag till vinstdisposition

Styrelsen föreslår att till förfogande stående vinstmedel (kronor):

balanserad vinst	18 033 808
årets vinst	264 982
	18 298 790
disponeras så att	
i ny räkning överföres	18 298 790
	18 298 790

Koncernens och moderbolagets resultat och ställning i övrigt framgår av efterföljande resultat- och balansräkningar samt kassaflödesanalyser med noter.

Koncernens Resultaträkning

	Not	2024-01-01 -2024-12-31	2023-01-01 -2023-12-31
Nettoomsättning	20	156 806 590	197 093 878
Övriga rörelseintäkter		4 700 074	1 121 329
		161 506 664	198 215 207
Rörelsens kostnader			
Handelsvaror		-84 140 697	-120 848 760
Övriga externa kostnader	2	-45 439 438	-38 815 219
Personalkostnader	3	-30 549 410	-22 032 677
Avskrivningar och nedskrivningar av materiella och immateriella anläggningstillgångar	25	-7 317 398	-8 434 609
Övriga rörelsekostnader		-86 167	-317 067
		-167 533 109	-190 448 333
Rörelseresultat		-6 026 446	7 766 874
Resultat från finansiella poster			
Resultat från andelar i intresseföretag och gemensamt styrda företag		1 800 641	-7 778 241
Resultat från övriga värdepapper och fordringar som är anläggningstillgångar	4	8 528 786	-14 074 462
Övriga ränteintäkter och liknande resultatposter		28 214	-23 533
Räntekostnader och liknande resultatposter		-2 501 224	-2 638 081
		7 856 417	-24 514 316
Resultat efter finansiella poster		1 829 971	-16 747 442
Resultat före skatt		1 829 971	-16 747 442
Skatt på årets resultat	23, 24	-373 302	-2 147 355
Årets resultat		1 456 669	-18 894 797
Hänförligt till moderföretagets aktieägare		1 189 575	-24 225 258
Hänförligt till innehav utan bestämmande inflytande		267 094	5 330 461

Koncernens Balansräkning

Not 2024-12-31 2023-12-31

TILLGÅNGAR

Anläggningstillgångar

Immateriella anläggningstillgångar

Koncessioner, patent, licenser, varumärken samt liknande rättigheter

5 8 000 8 000

Goodwill

25 19 214 305 23 066 136

19 222 305 23 074 136

Materiella anläggningstillgångar

Byggnader och mark

6 17 958 372 17 290 157

Maskiner och andra tekniska anläggningar

7 2 361 441 2 738 196

Inventarier, verktyg och installationer

8 944 094 1 322 200

21 263 907 21 350 553

Finansiella anläggningstillgångar

Andelar i intresseföretag och gemensamt styrda företag

11 7 061 750 6 687 150

Fordringar hos intresseföretag och gemensamt styrda företag

12 5 051 231 4 959 231

Ägarintressen i övriga företag

13 11 440 11 440

Andra långfristiga värdepappersinnehav

14 26 055 093 26 992 683

Andra långfristiga fordringar

15 23 377 173 16 956 937

61 556 687 55 607 441

Summa anläggningstillgångar

102 042 899 100 032 130

Omsättningstillgångar

Varulager m m

Råvaror och förnödenheter

27 654 069 678 733

Färdiga varor och handelsvaror

13 910 707 37 624 101

Förskott till leverantörer

3 509 3 509

41 568 285 38 306 343

Kortfristiga fordringar

Kundfordringar

11 027 800 12 386 254

Övriga fordringar

16 15 480 156 17 065 639

Förutbetalda kostnader och upplupna intäkter

1 577 351 866 623

28 085 307 30 318 516

Kassa och bank

5 970 478 4 464 668

Summa omsättningstillgångar

75 624 070 73 089 527

SUMMA TILLGÅNGAR

177 666 969 173 121 657

Koncernens Balansräkning

Not 2024-12-31 2023-12-31

EGET KAPITAL OCH SKULDER

Eget kapital

Eget kapital hänförligt till moderföretagets aktieägare

Aktiekapital

100 000 100 000

Annat eget kapital inklusive årets resultat

100 784 794 101 180 829

Eget kapital hänförligt till moderföretagets aktieägare

100 884 794 101 280 829

Innehav utan bestämmande inflytande

Innehav utan bestämmande inflytande

4 696 973 5 995 769

Eget kapital hänförligt till minoritetsintresset

4 696 973 5 995 769

Summa eget kapital

105 581 767 107 276 598

Avsättningar

Uppskjuten skatteskuld

29 948 735 915 561

948 735 915 561

Långfristiga skulder

17, 18

Checkräkningskredit

19 401 753 260 092

Skulder till kreditinstitut

19 143 666 18 777 861

Skulder till koncernföretag

299 717 379 017

Övriga skulder

2 270 000 2 570 000

22 115 136 21 986 970

Kortfristiga skulder

17

Skulder till kreditinstitut

1 256 001 2 039 775

Förskott från kunder

72 881 34 374

Leverantörsskulder

18 360 428 10 480 084

Aktuella skatteskulder

2 462 273 2 551 211

Övriga skulder

21 337 727 21 856 164

Upplupna kostnader och förutbetalda intäkter

5 532 021 5 980 920

49 021 331 42 942 528

SUMMA EGET KAPITAL OCH SKULDER

177 666 969 173 121 657

Koncernens

Not

2024-01-01

2023-01-01

Kassaflödesanalys

-2024-12-31

-2023-12-31

Den löpande verksamheten

Resultat efter finansiella poster	1 829 971	-16 747 442
Justeringar för poster som inte ingår i kassaflödet m.m	7 317 398	8 434 609
Betald skatt	-462 240	-1 708 489

Kassaflöde från den löpande verksamheten före förändringar av rörelsekapital

8 685 129 -10 021 322

Kassaflöde från förändringar i rörelsekapital

Förändring av varulager och pågående arbeten	-3 261 941	-3 658 894
Förändring kundfordringar	1 358 454	-9 657 252
Förändring av kortfristiga fordringar	874 754	6 307 419
Förändring leverantörsskulder	5 264 208	7 203 218
Förändring av kortfristiga skulder	-64 343	15 325 346
Kassaflöde från den löpande verksamheten	12 856 261	5 498 514

Investeringsverksamheten

Investeringar i immateriella anläggningstillgångar	-2 134 251	3 777 211
Investeringar i materiella anläggningstillgångar	-1 596 003	-10 786 397
Försäljning av materiella anläggningstillgångar	231 242	0
Investeringar i finansiella anläggningstillgångar	-5 949 246	1 021 639
Kassaflöde från investeringsverksamheten	-9 448 258	-5 987 546

Finansieringsverksamheten

Upptagna lån	2 560 989	5 400 699
Amortering av lån	-2 811 796	-2 598 827
Utbetald utdelning	-1 651 386	0
Kassaflöde från finansieringsverksamheten	-1 902 193	2 801 872

Årets kassaflöde

1 505 810 2 312 840

Likvida medel vid årets början

Likvida medel vid årets början	4 464 668	2 151 828
Likvida medel vid årets slut	5 970 478	4 464 668

Moderbolagets Resultaträkning

	Not	2024-01-01 -2024-12-31	2023-01-01 -2023-12-31
Rörelsens intäkter			
Nettoomsättning	20	1 609 999	10 811 072
Övriga rörelseintäkter		0	30 666
		1 609 999	10 841 738
Rörelsens kostnader			
Handelsvaror		0	-190
Övriga externa kostnader	2	-437 017	-683 913
Personalkostnader	3	-1 480 092	-1 829 953
Avskrivningar och nedskrivningar av materiella och immateriella anläggningstillgångar		-3 622	-8 424
		-1 920 731	-2 522 480
Rörelseresultat		-310 732	8 319 258
Resultat från finansiella poster	21, 22		
Resultat från andelar i koncernföretag		1 500 114	3 474 475
Resultat från övriga värdepapper och fordringar som är anläggningstillgångar	4	-1 146 132	-1 160 164
Övriga ränteintäkter och liknande resultatposter		2 474	5 971
Räntekostnader och liknande resultatposter		-185 918	-301 890
		170 538	2 018 392
Resultat efter finansiella poster		-140 194	10 337 650
Bokslutsdispositioner		405 176	-8 184 514
Resultat före skatt		264 982	2 153 136
Skatt på årets resultat	23, 24	0	0
Årets resultat		264 982	2 153 136

Moderbolagets Balansräkning

Not 2024-12-31 2023-12-31

TILLGÅNGAR

Anläggningstillgångar

Materiella anläggningstillgångar

Byggnader och mark	6	7 463	7 654
Maskiner och andra tekniska anläggningar	7	0	3 431
Inventarier, verktyg och installationer	8	0	0
		7 463	11 085

Finansiella anläggningstillgångar

Andelar i koncernföretag	9, 26	43 322 306	43 322 306
Fordringar hos koncernföretag	10	34 606 987	39 809 536
Andelar i intresseföretag och gemensamt styrda företag	11	5 428 750	5 428 750
Fordringar hos intresseföretag och gemensamt styrda företag	12	3 486 892	3 394 892
Ägarintressen i övriga företag	13	11 440	11 440
Andra långfristiga värdepappersinnehav	14	3 572 096	4 810 320
		90 428 471	96 777 244
Summa anläggningstillgångar		90 435 934	96 788 329

Omsättningstillgångar

Kortfristiga fordringar

Kundfordringar		0	34 521
Fordringar hos koncernföretag		450 838	0
Fordringar hos intresseföretag och gemensamt styrda företag		27 000	0
Övriga fordringar	16	3 084	102 922
Förutbetalda kostnader och upplupna intäkter		1 877	6 588
		482 799	144 031

Kassa och bank

Summa omsättningstillgångar		62 058	93 850
		544 857	237 881

SUMMA TILLGÅNGAR

90 980 791 97 026 210

Moderbolagets Balansräkning

Not 2024-12-31 2023-12-31

EGET KAPITAL OCH SKULDER

Eget kapital	27, 32		
<i>Bundet eget kapital</i>			
Aktiekapital		100 000	100 000
Reservfond		20 000	20 000
		120 000	120 000
 <i>Fritt eget kapital</i>			
Balanserad vinst eller förlust		18 033 808	15 880 672
Årets resultat		264 982	2 153 136
		18 298 790	18 033 808
Summa eget kapital		18 418 790	18 153 808
 Obeskattade reserver		31 678	420 998
 Långfristiga skulder	17		
Skulder till kreditinstitut		0	181 820
Skulder till koncernföretag		63 419 403	67 287 334
Övriga skulder		700 000	1 000 000
Summa långfristiga skulder		64 119 403	68 469 154
 Kortfristiga skulder	17		
Skulder till kreditinstitut		181 820	727 272
Leverantörsskulder		305 713	21 519
Aktuella skatteskulder		8 308	0
Övriga skulder		7 911 559	9 173 538
Upplupna kostnader och förutbetalda intäkter		3 520	59 921
Summa kortfristiga skulder		8 410 920	9 982 250
 SUMMA EGET KAPITAL OCH SKULDER		90 980 791	97 026 210

Moderbolagets Kassaflödesanalys

Not 2024-01-01 2023-01-01
-2024-12-31 -2023-12-31

Den löpande verksamheten

Resultat efter finansiella poster	-310 732	10 337 650
Justeringar för poster som inte ingår i kassaflödet	1 584 656	8 424
Betald inkomstskatt	102 422	0
Kassaflöde från den löpande verksamheten före förändring av rörelsekapital	1 376 346	10 346 074

Kassaflöde från förändring av rörelsekapitalet

Förändring av kundfordringar	34 521	-34 521
Förändring av kortfristiga fordringar	2 127	178 734
Förändring av leverantörsskulder	284 194	15 899
Förändring av kortfristiga skulder	-1 528 854	4 282 652
Kassaflöde från den löpande verksamheten	168 334	14 788 838

Investeringsverksamheten

Fordringar till koncernföretag	4 751 711	0
Fordringar intresseföretag	-119 000	0
Investeringar i finansiella anläggningstillgångar	-53 386	-4 383 280
Försäljning av finansiella anläggningstillgångar	115 752	0
Kassaflöde från investeringsverksamheten	4 695 077	-4 383 280

Finansieringsverksamheten

Skulder till koncernföretag	-3 867 931	0
Amortering av lån	-1 027 272	-1 765 452
Erhållna (lämnade) koncernbidrag	0	-8 907 594
Kassaflöde från finansieringsverksamheten	-4 895 203	-10 673 046

Årets kassaflöde

-31 792 -267 488

Likvida medel vid årets början

Likvida medel vid årets början	93 850	361 338
Likvida medel vid årets slut	62 058	93 850

Noter

Not 1 Redovisnings- och värderingsprinciper

Allmänna upplysningar

Årsredovisningen och koncernredovisningen är upprättad i enlighet med årsredovisningslagen och BFNAR 2012:1 Årsredovisning och koncernredovisning (K3).

Redovisningsprinciperna är oförändrade jämfört med föregående år.

Intäktsredovisning

Intäkter har tagits upp till verkligt värde av vad som erhållits eller kommer att erhållas och redovisas i den omfattning det är sannolikt att de ekonomiska fördelarna kommer att tillgodogöras bolaget och intäkterna kan beräknas på ett tillförlitligt sätt.

Vid försäljning av varor redovisas normalt inkomsten som intäkt när de väsentliga förmåner och risker som är förknippade med ägandet av varan har överförts från företaget till köparen.

Ersättning i form av ränta, royalty eller utdelning redovisas som intäkt när det är sannolikt att företaget kommer att få de ekonomiska fördelar som är förknippade med transaktionen och när inkomsten kan beräknas på ett tillförlitligt sätt.

Ränta redovisas som intäkt enligt den så kallade effektivräntemetoden. Royalty periodiseras i enlighet med den aktuella överenskommelsens ekonomiska innebörd. Utdelning redovisas som intäkt när företagets rätt till betalning är säkerställd.

Koncernredovisning

Konsolideringsmetod

Koncernredovisningen har upprättats enligt förvärvsmetoden. Detta innebär att förvärvade verksamheters identifierbara tillgångar och skulder redovisas till marknadsvärde enligt upprättad förvärvsanalys. Överstiger verksamhetens anskaffningsvärde det beräknade marknadsvärdet av de förväntade nettotillgångarna enligt förvärvsanalysen redovisas skillnaden som goodwill.

Dotterföretag

Koncernredovisningen omfattar, förutom moderföretaget, samtliga företag i vilka moderföretaget direkt eller indirekt har mer än 50 % av röstetalet eller på annat sätt innehar det bestämmande inflytandet och därmed har en rätt att utforma företagets finansiella och operativa strategier i syfte att erhålla ekonomiska fördelar.

Ett dotterföretags intäkter och kostnader tas in i koncernredovisningen från och med tidpunkten för förvärvet till och med den tidpunkt då moderföretaget inte längre har ett bestämmande inflytande över dotterföretaget.

Minoritetsintresse är den del av dotterföretagets resultat och nettotillgångar i koncernredovisningen hänförliga till egetkapitalinstrument som inte, direkt eller indirekt genom dotterföretag, ägs av moderföretaget.

Minoritetsintresse redovisas i koncernens balansräkning som en särskild post inom koncernens egna kapital. Redovisningen tar sin utgångspunkt i koncernen som en enhet enligt den så kallade enhetsteorin. Samtliga tillgångar som koncernen har bestämmande inflytande över inkluderas i koncernens

balansräkning, även de som delvis har andra ägare. Minoritetens andel av resultatet efter skatt redovisas separat som minoritetsandel.

Förvärv och avyttring av minoritetsandelar redovisas inom eget kapital.

Som intresseföretag räknas sådana företag där företaget har ett betydande men inte bestämmande inflytande. Ett betydande inflytande anses normalt föreligga när företaget äger minst 20 % men inte mer än 50 % av rösterna i ett annat företag. Intresseföretag redovisas enligt anskaffningsvärdemetoden.

Transaktioner mellan koncernföretag

Koncerninterna fordringar och skulder samt transaktioner mellan koncernföretag liksom orealiserade vinster elimineras i sin helhet. Orealiserade förluster elimineras också såvida inte transaktionen motsvarar ett nedskrivningsbehov.

Förändring av internvinst under räkenskapsåret har elimineras i koncernresultaträkningen.

Goodwill

Goodwill är den skillnad som uppkommer om anskaffningsvärdet för den förvärvade enheten är högre än värdet på den förvärvade enhetens nettotillgångar. Vid förvärvstidpunkten redovisas den uppkomna goodwillen som en tillgång i balansräkningen.

Negativ goodwill är den skillnad som uppkommer om anskaffningsvärdet för den förvärvade enheten är lägre än värdet på den förvärvade enhetens nettotillgångar. Vid förvärvstidpunkten redovisas den uppkomna negativa goodwillen som en skuld i balansräkningen.

Anläggningstillgångar

Immateriella och materiella anläggningstillgångar redovisas till anskaffningsvärde minskat med ackumulerade avskrivningar enligt plan och eventuella nedskrivningar.

Avskrivning sker linjärt över den förväntade nyttjandeperioden med hänsyn till väsentligt restvärde. Följande avskrivningsprocent tillämpas:

Immateriella anläggningstillgångar

Goodwill	5 år
----------	------

Materiella anläggningstillgångar

Byggnader	25-50 år
Maskiner och andra tekniska anläggningar	5 år
Inventarier, verktyg och installationer	3-5 år

Finansiella instrument

Andelar i dotterföretag

Andelar i dotterföretag redovisas till anskaffningsvärde efter avdrag för eventuella nedskrivningar. I anskaffningsvärdet ingår köpeskillingen som erlagts för aktierna samt förvärvskostnader. Eventuella kapitaltillskott läggs till anskaffningsvärdet när de uppkommer.

Andra långfristiga värdepappersinnehav

Placeringar i värdepapper som är anskaffade med avsikt att innehas långsiktigt har redovisats till sina anskaffningsvärden. Varje balansdag görs bedömning om eventuellt nedskrivningsbehov.

Kortfristiga placeringar

Värdepapper som är anskaffade med avsikt att innehas kortsiktigt redovisas inledningsvis till anskaffningsvärde och i efterföljande värderingar i enlighet med lägsta värdets princip till det lägsta av anskaffningsvärde och marknadsvärde.

Värdepappersportfölj

Koncernen inkluderar ett dotterbolag vars huvudsakliga verksamhet är handel med värdepapper. I detta dotterbolag klassificeras och hanteras värdepapperen som omsättningstillgångar (lager) i enlighet med redovisningsreglerna.

Kundfordringar/kortfristiga fordringar

Kundfordringar och kortfristiga fordringar redovisas som omsättningstillgångar till det belopp som förväntas bli inbetalt efter avdrag för individuellt bedömda osäkra fordringar.

Låneskulder och leverantörsskulder

Låneskulder och leverantörsskulder redovisas initialt till anskaffningsvärde efter avdrag för transaktionskostnader. Skiljer sig det redovisade beloppet från det belopp som ska återbetalas vid förfallotidpunkten periodiseras mellanskillnaden som räntekostnad över lånets löptid med hjälp av instrumentets effektivränta. Härigenom överensstämmer vid förfallotidpunkten det redovisade beloppet och det belopp som ska återbetalas.

Nedskrivningsprövning av finansiella anläggningstillgångar

Vid varje balansdag bedöms om det finns indikationer på nedskrivningsbehov av någon av de finansiella anläggningstillgångarna. Nedskrivning sker om värdenedgången bedöms vara bestående och prövas individuellt.

Varulager

Varulager har värderats till 97 % av det samlade anskaffningsvärdet vilket understiger varulagrets nettoförsäljningsvärde på balansdagen. Med nettoförsäljningsvärde avses varornas beräknade försäljningspris minskat med försäljningskostnader. Den valda värderingsmetoden innebär att eventuell inkurans i varulagret har beaktats.

Inkomstskatter

Total skatt utgörs av aktuell skatt och uppskjuten skatt. Skatter redovisas i resultaträkningen, utom då underliggande transaktion redovisas direkt mot eget kapital varvid tillhörande skatteeffekter redovisas i eget kapital.

Aktuell skatt

Aktuell skatt avser inkomstskatt för innevarande räkenskapsår samt den del av tidigare räkenskapsårs inkomstskatt som ännu inte redovisats. Aktuell skatt beräknas utifrån den skattesats som gäller per balansdagen.

Uppskjuten skatt

Uppskjuten skatt är inkomstskatt som avser framtida räkenskapsår till följd av tidigare händelser. Redovisning sker enligt balansräkningsmetoden. Enligt denna metod redovisas uppskjutna skatteskulder och uppskjutna skattefordringar på temporära skillnader som uppstår mellan bokförda respektive skattemässiga värden för tillgångar och skulder samt för övriga skattemässiga avdrag eller underskott.

Uppskjutna skattefordringar netto redovisas mot uppskjutna skatteskulder endast om de kan betalas med ett nettobelopp. Uppskjuten skatt beräknas utifrån gällande skattesats på balansdagen. Effekter av förändringar i gällande skattesatser resultatförs i den period förändringen lagstadsats. Uppskjuten



skattefordran redovisas som finansiell anläggningstillgång och uppskjuten skatteskuld som avsättning.

Uppskjuten skattefordran avseende underskottsavdrag eller andra framtida skattemässiga avdrag redovisas i den omfattning det är sannolikt att avdragen kan avräknas mot framtida skattemässiga överskott.

På grund av sambandet mellan redovisning och beskattning särredovisas inte den uppskjutna skatteskulden som är hänförlig till obeskattade reserver.

Koncernbidrag

Erhållna och lämnade koncernbidrag redovisas som bokslutsdispositioner.

Nyckeltalsdefinitioner

Nettoomsättning

Rörelsens huvudintäkter, fakturerade kostnader, sidointäkter samt intäktskorrigeringar.

Resultat efter finansiella poster

Resultat efter finansiella intäkter och kostnader men före bokslutsdispositioner och skatter.

Balansomslutning

Företagets samlade tillgångar.

Soliditet (%)

Justerat eget kapital (eget kapital och obeskattade reserver med avdrag för uppskjuten skatt) i procent av balansomslutningen

Not 2 Arvode till revisorer
Koncernen

Med revisionsuppdrag avses granskning av årsredovisningen och bokföringen samt styrelsens förvaltning, övriga arbetsuppgifter som det ankommer på bolagets revisor att utföra samt rådgivning eller annat biträde som föranleds av iakttagelser vid sådan granskning eller genomförandet av sådana övriga arbetsuppgifter.

	2024	2023
Bright Norr AB		
Revisionsuppdrag	242 908	149 158
Revisionsverksamhet utöver revisionsuppdraget	33 031	15 069
	275 939	164 227

Moderbolaget

Med revisionsuppdrag avses granskning av årsredovisningen och bokföringen samt styrelsens förvaltning, övriga arbetsuppgifter som det ankommer på bolagets revisor att utföra samt rådgivning eller annat biträde som föranleds av iakttagelser vid sådan granskning eller genomförandet av sådana övriga arbetsuppgifter.

	2024	2023
Bright Norr AB		
Revisionsuppdrag	123 230	30 975
Övriga tjänster	23 749	15 069
	146 979	46 044

**Not 3 Anställda och personalkostnader
Koncernen**

	2024	2023
Medelantalet anställda		
Kvinnor	31	16
Män	18	14
	49	30
Löner och andra ersättningar		
Styrelse och verkställande direktör	3 345 133	2 850 361
Övriga anställda	19 959 381	13 983 093
	23 304 514	16 833 454
Sociala kostnader		
Pensionskostnader för styrelse och verkställande direktör	248 653	110 543
Pensionskostnader för övriga anställda	646 204	501 709
Övriga sociala avgifter enligt lag och avtal	6 350 039	4 586 971
	7 244 896	5 199 223
Totala löner, ersättningar, sociala kostnader och pensionskostnader	30 549 410	22 032 677

Moderbolaget

	2024	2023
Medelantalet anställda		
Kvinnor	1	1
Män	1	2
	2	3
Löner och andra ersättningar		
Övriga anställda	1 164 840	1 440 302
	1 164 840	1 440 302
Sociala kostnader		
Pensionskostnader för övriga anställda	32 435	52 259
Övriga sociala avgifter enligt lag och avtal	282 817	337 392
	315 252	389 651
Totala löner, ersättningar, sociala kostnader och pensionskostnader	1 480 092	1 829 953

ank=20250702;2025070424174

**Not 4 Resultat från övriga värdepapper och fordringar som är anläggningstillgångar
Koncernen**

	2024	2023
Erhållna utdelningar		140 160
Räntor	91 200	-767 619
Kursdifferenser		85 121
Resultat vid avyttringar	-803 969	
Nedskrivningar	-1 175 858	-13 973 824
Återföring av nedskrivningar	10 417 413	441 700
	8 528 786	-14 074 462

Moderbolaget

	2024	2023
Räntor	91 200	66 788
Resultat vid avyttringar	-61 474	-1 674 902
Nedskrivningar	-1 175 858	
Återföring av nedskrivningar		447 950
	-1 146 132	-1 160 164

**Not 5 Koncessioner, patent, licenser, varumärken samt liknande rättigheter
Koncernen**

	2024-12-31	2023-12-31
Ingående anskaffningsvärden	8 000	8 000
Utgående ackumulerade anskaffningsvärden	8 000	8 000
Utgående redovisat värde	8 000	8 000

ank=20250702;2025070424175

**Not 6 Byggnader och mark
Koncernen**

	2024-12-31	2023-12-31
Ingående anskaffningsvärden	20 033 644	10 111 187
Inköp	1 310 361	9 922 457
Försäljningar/utrangeringar	-50 000	
Utgående ackumulerade anskaffningsvärden	21 294 005	20 033 644
Ingående avskrivningar	-2 743 487	-2 171 459
Försäljningar/utrangeringar	24 225	
Årets avskrivningar	-616 371	-572 028
Utgående ackumulerade avskrivningar	-3 335 633	-2 743 487
Utgående redovisat värde	17 958 372	17 290 157

Moderbolaget

	2024-12-31	2023-12-31
Ingående anskaffningsvärden	10 825	10 825
Utgående ackumulerade anskaffningsvärden	10 825	10 825
Ingående avskrivningar	-3 171	-2 980
Årets avskrivningar	-191	-191
Utgående ackumulerade avskrivningar	-3 362	-3 171
Utgående redovisat värde	7 463	7 654



**Not 7 Maskiner och andra tekniska anläggningar
Koncernen**

	2024-12-31	2023-12-31
Ingående anskaffningsvärden	7 020 574	5 335 372
Inköp	250 521	1 685 202
Utgående ackumulerade anskaffningsvärden	7 271 095	7 020 574
Ingående avskrivningar	-4 282 378	-3 432 774
Årets avskrivningar	-627 276	-849 604
Utgående ackumulerade avskrivningar	-4 909 654	-4 282 378
Utgående redovisat värde	2 361 441	2 738 196

Moderbolaget

	2024-12-31	2023-12-31
Ingående anskaffningsvärden	1 015 749	1 015 749
Utgående ackumulerade anskaffningsvärden	1 015 749	1 015 749
Ingående avskrivningar	-1 012 318	-1 004 085
Årets avskrivningar	-3 431	-8 233
Utgående ackumulerade avskrivningar	-1 015 749	-1 012 318
Utgående redovisat värde	0	3 431

**Not 8 Inventarier, verktyg och installationer
Koncernen**

	2024-12-31	2023-12-31
Ingående anskaffningsvärden	2 493 626	1 535 836
Inköp	35 121	957 790
Försäljningar/utrangeringar	-181 242	
Utgående ackumulerade anskaffningsvärden	2 347 505	2 493 626
Ingående avskrivningar	-1 171 426	-814 006
Försäljningar/utrangeringar	181 242	
Årets avskrivningar	-413 227	-357 420
Utgående ackumulerade avskrivningar	-1 403 411	-1 171 426
Utgående redovisat värde	944 094	1 322 200

Moderbolaget

	2024-12-31	2023-12-31
Ingående anskaffningsvärden	71 737	71 737
Utgående ackumulerade anskaffningsvärden	71 737	71 737
Ingående avskrivningar	-71 737	-71 737
Utgående ackumulerade avskrivningar	-71 737	-71 737
Utgående redovisat värde	0	0

ank=20250702;2025070424178

W

**Not 9 Andelar i koncernföretag
Moderbolaget**

	2024-12-31	2023-12-31
Ingående anskaffningsvärden	47 097 306	42 375 000
Inköp		4 710 406
Omklassificeringar		11 900
Utgående ackumulerade anskaffningsvärden	47 097 306	47 097 306
Ingående nedskrivningar	-3 775 000	-500 000
Årets nedskrivningar		-3 275 000
Utgående ackumulerade nedskrivningar	-3 775 000	-3 775 000
Utgående redovisat värde	43 322 306	43 322 306

**Not 10 Fordringar hos koncernföretag
Moderbolaget**

	2024-12-31	2023-12-31
Ingående anskaffningsvärden	39 809 536	38 285 110
Tillkommande fordringar		1 524 426
Avgående fordringar	-5 202 549	
Utgående ackumulerade anskaffningsvärden	34 606 987	39 809 536
Utgående redovisat värde	34 606 987	39 809 536

W

**Not 11 Andelar i intresseföretag och gemensamt styrda företag
Koncernen**

	2024-12-31	2023-12-31
Ingående anskaffningsvärden	6 687 150	18 559 800
Inköp	399 600	806 250
Försäljningar	-25 000	-12 667 000
Omklassificeringar		-11 900
Utgående ackumulerade anskaffningsvärden	7 061 750	6 687 150
Ingående nedskrivningar	0	-12 667 000
Försäljningar		12 667 000
Utgående ackumulerade nedskrivningar	0	0
Utgående redovisat värde	7 061 750	6 687 150

Moderbolaget

	2024-12-31	2023-12-31
Ingående anskaffningsvärden	5 428 750	4 634 400
Inköp		806 250
Omklassificeringar		-11 900
Utgående ackumulerade anskaffningsvärden	5 428 750	5 428 750
Utgående redovisat värde	5 428 750	5 428 750

ank=20250702,20250704,24180



**Not 12 Fordringar hos intresseföretag och gemensamt styrda företag
Koncernen**

	2024-12-31	2023-12-31
Ingående anskaffningsvärden	4 959 231	14 547 821
Tillkommande fordringar	92 000	4 858 849
Avgående fordringar		-11 346 539
Omklassificeringar		-3 100 900
Utgående ackumulerade anskaffningsvärden	5 051 231	4 959 231
Ingående nedskrivningar	0	-10 576 631
Omklassificeringar		10 576 631
Utgående ackumulerade nedskrivningar	0	0
Utgående redovisat värde	5 051 231	4 959 231

Moderbolaget

	2024-12-31	2023-12-31
Ingående anskaffningsvärden	3 394 892	1 446 992
Tillkommande fordringar	92 000	1 947 900
Utgående ackumulerade anskaffningsvärden	3 486 892	3 394 892
Utgående redovisat värde	3 486 892	3 394 892

**Not 13 Ägarintressen i övriga företag
Koncernen**

	2023-12-31	2022-12-31
Ingående anskaffningsvärden	11 440	11 440
Utgående ackumulerade anskaffningsvärden	11 440	11 440
Utgående redovisat värde	11 440	11 440

Moderbolaget

	2024-12-31	2023-12-31
Ingående anskaffningsvärden	11 440	11 440
Utgående ackumulerade anskaffningsvärden	11 440	11 440
Utgående redovisat värde	11 440	11 440

**Not 14 Andra långfristiga värdepappersinnehav
Koncernen**

	2024-12-31	2023-12-31
Ingående anskaffningsvärden	100 626 102	103 033 953
Inköp	1 093 386	841 593
Försäljningar	-2 440 104	-3 249 444
Utgående ackumulerade anskaffningsvärden	99 279 384	100 626 102
Ingående nedskrivningar	-73 633 419	-67 973 331
Återförda nedskrivningar	1 584 986	3 033 648
Årets nedskrivningar	-1 175 858	-8 693 736
Utgående ackumulerade nedskrivningar	-73 224 291	-73 633 419
Utgående redovisat värde	26 055 093	26 992 683

Moderbolaget

	2024-12-31	2023-12-31
Ingående anskaffningsvärden	11 447 066	13 219 468
Inköp	53 386	
Försäljningar	-115 752	-1 772 402
Utgående ackumulerade anskaffningsvärden	11 384 700	11 447 066
Ingående nedskrivningar	-6 636 746	-7 078 446
Återförda nedskrivningar	-1 175 858	441 700
Utgående ackumulerade nedskrivningar	-7 812 604	-6 636 746
Utgående redovisat värde	3 572 096	4 810 320

**Not 15 Andra långfristiga fordringar
Koncernen**

	2024-12-31	2023-12-31
Ingående anskaffningsvärden	21 756 937	21 123 972
Tillkommande fordringar	6 420 236	1 503 358
Avgående fordringar		-870 393
Utgående ackumulerade anskaffningsvärden	28 177 173	21 756 937
Ingående ackumulerade nedskrivningar	-4 800 000	0
Årets nedskrivningar	0	-4 800 000
Utgående ackumulerade nedskrivningar	-4 800 000	-4 800 000
Utgående redovisat värde	23 377 173	16 956 937

**Not 16 Övriga fordringar
Koncernen**

	2024-12-31	2023-12-31
Skattefordran avseende aktuell skatt	207 461	207 461
Övriga poster	15 272 695	16 858 178
	15 480 156	17 065 639

Moderbolaget

	2024-12-31	2023-12-31
Skattefordran avseende aktuell skatt	2 584	102 422
Övriga poster	500	500
	3 084	102 922

**Not 17 Skulder som avser flera poster
Koncernen**

Företagets banklån om 20 399 667 kronor redovisas under följande poster i balansräkningen.

	2024-12-31	2023-12-31
Långfristiga skulder		
Övriga skulder till kreditinstitut	19 143 666	18 777 861
	19 143 666	18 777 861
Kortfristiga skulder		
Övriga skulder till kreditinstitut	1 256 001	2 039 775
	1 256 001	2 039 775

Moderbolaget

Företagets banklån om 181 820 kronor redovisas under följande poster i balansräkningen.

	2024-12-31	2023-12-31
Långfristiga skulder		
Övriga skulder till kreditinstitut	0	181 820
	0	181 820
Kortfristiga skulder		
Övriga skulder till kreditinstitut	181 820	727 272
	181 820	727 272

**Not 18 Långfristiga skulder
Koncernen**

	2024-12-31	2023-12-31
Skulder som ska betalas senare än fem år efter balansdagen	3 803 280	4 053 288
	3 803 280	4 053 288

**Not 19 Checkräkningskredit
Koncernen**

	2023-12-31	2022-12-31
Beviljat belopp på checkräkningskredit uppgår till	500 000	500 000
Utnyttjad kredit uppgår till	401 753	260 092
<u>Ställda säkerheter</u>		
Företagsinteckningar	500 000	400 000
	500 000	400 000

**Not 20 Nettoomsättningens fördelning
Koncernen**

	2024	2023
Nettoomsättningen per rörelsegren		
Försäljning bär	1 164 000	59 133 246
Försäljning värdepapper	631 198	8 254 708
Försäljning e-handel	11 854 730	14 685 061
Försäljning drycker	129 205 168	100 433 852
Försäljning konfektyr	1 767 244	1 664 881
Försäljning fritid/turism	6 048 029	4 537 274
Försäljning boende med tillbehör	6 136 221	8 289 820
Försäljning övrigt	0	95 038
	156 806 590	197 093 880

Moderbolaget

	2024	2023
Nettoomsättningen per rörelsegren		
Transporter		9 315 496
Administrativa tjänster	1 610 000	1 495 576
	1 610 000	10 811 072

W

**Not 21 Räntor och utdelningar
Moderbolaget**

	2024	2023
Erhållen ränta	2 474	5 971
Erhållen utdelning	1 500 114	6 749 475
Erlagd ränta	-185 918	-301 890
	1 316 670	6 453 556

**Not 22 Resultat från andelar i koncernföretag
Moderbolaget**

	2024	2023
Erhållna utdelningar	1 500 114	6 749 475
Nedskrivningar	-1 175 858	-3 275 000
	324 256	3 474 475

**Not 23 Skatt på årets resultat
Koncernen**

	2024	2023
Aktuell skatt	-340 128	-2 340 841
Uppskjuten skatt	-33 174	193 486
	-373 302	-2 147 355

Moderbolaget

	2024	2023
Aktuell skatt	0	0
	0	0

**Not 24 Aktuell och uppskjuten skatt
Koncernen**

	2024	
Skatt på årets resultat		
Aktuell skatt	-317 798	-2 162 191
Justering avseende tidigare år		-159 186
Skatteeffekt av periodisersingsfond	-22 330	-19 464
Uppskjuten skatt	-33 174	193 486
Totalt redovisad skatt	-373 302	-2 147 355

Avstämning av effektiv skatt

	2024		2023	
	Procent	Belopp	Procent	Belopp
Redovisat resultat före skatt		-1 088 420		-16 747 442
Skatt enligt gällande skattesats	20,60	224 215	20,60	3 449 973
Ej avdragsgilla kostnader		-1 496 364		-6 753 621
Ej skattepliktiga intäkter		1 852 570		1 141 457
Justering avseende skatter för föregående år				-159 186
Skatteeffekt ifrån periodisersingsfond		-22 330		174 022
Justering för dotterbolag som inte har rätt till koncernbidrag		-931 393		
Redovisad effektiv skatt	-34,30	-373 302	-12,82	-2 147 355

Moderbolaget

	2024	2023
Skatt på årets resultat		
Aktuell skatt	0	0
Totalt redovisad skatt	0	0

Avstämning av effektiv skatt

	2024		2023	
	Procent	Belopp	Procent	Belopp
Redovisat resultat före skatt		264 982		2 153 136
Skatt enligt gällande skattesats	20,60	-54 586	20,60	-443 546
Ej avdragsgilla kostnader		-237 135		-682 883
Ej skattepliktiga intäkter		296 858		1 138 815
Skatteeffekt ifrån periodisersingsfond		-5 171		-12 409
Övrigt		34		23
Redovisad effektiv skatt	0,00	0	0,00	0

Not 25 Goodwill
Koncernen

	2024	2023
Ingående anskaffningsvärden	34 920 134	32 021 355
Inköp	2 667 813	2 898 779
Utgående ackumulerade anskaffningsvärden	37 587 947	34 920 134
Ingående avskrivningar	-11 853 998	-5 178 008
Årets avskrivningar	-6 519 644	-6 675 990
Utgående ackumulerade avskrivningar	-18 373 642	-11 853 998
Utgående redovisat värde	19 214 305	23 066 136

Not 26 Specifikation andelar i koncernföretag
Moderbolaget

Namn	Kapital- andel	Rösträtts- andel	Antal andelar	Bokfört värde 2023
Jörns Bullmarknad AB	100,00 %	500	500	35 050 000
Vildmarksstugor i Norrland AB	100,00 %	1000	1 000	100 000
Norrskensbär AB	100,00 %	100	100	100 000
Plusvardag AB	100,00 %	1500	1 500	0
Udéns Postorder AB	100,00 %	1000	1 000	1 625 000
Profilkalendern i Jörn AB	100,00 %	500	500	1 650 000
Jörns Datacenter AB	100,00 %	100	100	25 000
Latitude 65 AB	47,60 %	126*	119	11 900
Elva Sustainable Systems AB	100,00 %	500	500	50 000
Storklinta Fritid AB	100,00 %	250	250	25 000
Hotellet i Jörn AB	100,00 %	250	250	4 685 406
				43 322 306

	Org.nr	Säte
Jörns Bullmarknad AB	559076-3909	Skellefteå
Vildmarksstugor i Norrland AB	556657-2888	Skellefteå
Norrskensbär AB	556722-1568	Skellefteå
Plusvardag AB	556867-8550	Skellefteå
Udéns Postorder AB	556779-0455	Skellefteå
Profilkalendern i Jörn AB	559208-7927	Skellefteå
Jörns Datacenter AB	559346-9041	Skellefteå
Latitude 65 AB	559241-2513	Skellefteå
Elva Sustainable Systems AB	559222-4322	Skellefteå
Storklinta Fritid AB	559423-5425	Skellefteå
Hotellet i Jörn AB	559423-5706	Skellefteå

* 126 rösträttsandelar i Latitude 65 motsvarar rösträtt om 50,4%

W

Not 27 Disposition av vinst eller förlust
Moderbolaget

2024-12-31

Förslag till vinstdisposition

Styrelsen föreslår att till förfogande stående vinstmedel:

balanserad vinst	18 033 808
årets vinst	264 982
	18 298 790
disponeras så att	
i ny räkning överföres	18 298 790
	18 298 790

Not 28 Uppskattningar och bedömningar
Koncernen
Moderbolaget

De finansiella tillgångarna i bolaget är nedskrivna till sitt värde per balansdagen. Dessa tillgångar, som är en betydande del av bolagets balansräkning, har ofta ett högre marknadsvärde vid den tidpunkt då årsredovisningen lämnas in. Detta innebär att nedskrivningarna påverkar det bokförda värdet av tillgångarna per balansdagen avsevärt. Under räkenskapsåret 2025 förväntas dock det bokförda värdet förändras väsentligt.

Not 29 Uppskjuten skatteskuld
Koncernen
Moderbolaget

Not 30 Eventualförpliktelser
Moderbolaget

	2024-12-31	2023-12-31
Borgensåtaganden	13 000 000	13 000 000
	13 000 000	13 000 000



**Not 31 Ställda säkerheter
Koncernen**

	2024-12-31	2023-12-31
Företagsinteckning	10 100 000	10 100 000
Fastighetsinteckning	10 658 372	10 658 372
	20 758 372	20 758 372

Moderbolaget

	2024-12-31	2023-12-31
Företagsinteckning	4 650 000	4 650 000
	4 650 000	4 650 000

**Not 32 Antal aktier och kvotvärde
Moderbolaget**


Namn	Antal aktier	Kvotvärde
Antal A-Aktier	1 000	100
	1 000	

Jörn 2025-06-27



Örjan Berglund

Min revisionsberättelse har lämnats 2025-06-27



Magnus Wikström
Auktoriserad revisor

Revisionsberättelse

Till bolagsstämman i Nordisk Specialtextil i Jörn AB, org.nr 556633-7456

Rapport om årsredovisningen och koncernredovisningen

Uttalanden

Jag har utfört en revision av årsredovisningen och koncernredovisningen för Nordisk Specialtextil i Jörn AB för år 2024.

Enligt min uppfattning har årsredovisningen och koncernredovisningen upprättats i enlighet med årsredovisningslagen och ger en i alla väsentliga avseenden rättvisande bild av moderbolagets och koncernens finansiella ställning per den 2024-12-31 och av dessas finansiella resultat och kassaflöde för året enligt årsredovisningslagen.

Förvaltningsberättelsen är förenlig med årsredovisningens och koncernredovisningens övriga delar.

Jag tillstyrker därför att bolagsstämman fastställer resultaträkningen och balansräkningen för moderbolaget och koncernen.

Grund för uttalanden

Jag har utfört revisionen enligt International Standards on Auditing (ISA) och god revisionssed i Sverige. Mitt ansvar enligt dessa standarder beskrivs närmare i avsnittet *Revisorns ansvar*. Jag är oberoende i förhållande till moderbolaget och koncernen enligt god revisorssed i Sverige och har i övrigt fullgjort mitt yrkesetiska ansvar enligt dessa krav. Jag anser att de revisionsbevis jag har inhämtat är tillräckliga och ändamålsenliga som grund för mina uttalanden.

Övriga upplysningar

Årsredovisningen reviderades föregående år av en annan revisor som anmärkte på att årsredovisningen avlämnats för sent.

Styrelsens ansvar

Det är styrelsen som har ansvaret för att årsredovisningen och koncernredovisningen upprättas och att de ger en rättvisande bild enligt årsredovisningslagen. Styrelsen ansvarar även för den interna kontroll som den bedömer är nödvändig för att upprätta en årsredovisning och koncernredovisning som inte innehåller några väsentliga felaktigheter, vare sig dessa beror på oegentligheter eller misstag. Vid upprättandet av årsredovisningen och koncernredovisningen ansvarar styrelsen för bedömningen av bolagets och koncernens förmåga att fortsätta verksamheten. Den upplyser, när så är tillämpligt, om förhållanden som kan påverka förmågan att fortsätta verksamheten och att använda antagandet om fortsatt drift. Antagandet om fortsatt drift tillämpas dock inte om styrelsen avser att likvidera bolaget, upphöra med verksamheten eller inte har något realistiskt alternativ till att göra något av detta.

Revisorns ansvar

Mina mål är att uppnå en rimlig grad av säkerhet om huruvida årsredovisningen och koncernredovisningen som helhet inte innehåller några väsentliga felaktigheter, vare sig dessa beror på oegentligheter eller misstag, och att lämna en revisionsberättelse som innehåller mina uttalanden. Rimlig säkerhet är en hög grad av säkerhet, men är ingen garanti för att en revision som utförs enligt ISA och god revisionssed i Sverige alltid kommer att upptäcka en väsentlig felaktighet om en sådan finns. Felaktigheter kan uppstå på grund av oegentligheter eller misstag och anses vara väsentliga om de enskilt eller tillsammans rimligen kan förväntas påverka de ekonomiska beslut som användare fattar med grund i årsredovisningen och koncernredovisningen.

En ytterligare beskrivning av mitt ansvar för revisionen av årsredovisningen finns på Revisorsinspektionens webbplats: www.revisorsinspektionen.se/revisornsansvar. Denna beskrivning är en del av revisionsberättelsen.

Rapport om andra krav enligt lagar och andra författningar

Uttalanden

Utöver min revision av årsredovisningen och koncernredovisningen har jag även utfört en revision av styrelsens förvaltning för Nordisk Specialtextil i Jörn AB för räkenskapsåret 2024 samt av förslaget till dispositioner beträffande bolagets vinst eller förlust.

Jag tillstyrker att bolagsstämman disponerar vinsten enligt förslaget i förvaltningsberättelsen och beviljar styrelsens ledamot ansvarsfrihet för räkenskapsåret.

Grund för uttalanden

Jag har utfört revisionen enligt god revisions sed i Sverige. Mitt ansvar enligt denna beskrivs närmare i avsnittet Revisorns ansvar. Jag är oberoende i förhållande till moderbolaget och koncernen enligt god revisors sed i Sverige och har i övrigt fullgjort mitt yrkesetiska ansvar enligt dessa krav. Jag anser att de revisionsbevis jag har inhämtat är tillräckliga och ändamålsenliga som grund för mina uttalanden.

Styrelsens ansvar

Det är styrelsen som har ansvaret för förslaget till dispositioner beträffande bolagets vinst eller förlust. Vid förslag till utdelning innefattar detta bland annat en bedömning av om utdelningen är försvarlig med hänsyn till de krav som bolagets och koncernens verksamhetsart, omfattning och risker ställer på storleken av moderbolagets och koncernens egna kapital, konsolideringsbehov, likviditet och ställning i övrigt. Styrelsen ansvarar för bolagets organisation och förvaltningen av bolagets angelägenheter. Detta innefattar bland annat att fortlöpande bedöma bolagets och koncernens ekonomiska situation och att tillse att bolagets organisation är utformad så att bokföringen, medelsförvaltningen och bolagets ekonomiska angelägenheter i övrigt kontrolleras på ett betryggande sätt.

Revisorns ansvar

Mitt mål beträffande revisionen av förvaltningen, och därmed mitt uttalande om ansvarsfrihet, är att inhämta revisionsbevis för att med en rimlig grad av säkerhet kunna bedöma om någon styrelseledamot i något väsentligt avseende:

- företagit någon åtgärd eller gjort sig skyldig till någon försummelse som kan föranleda ersättningsskyldighet mot bolaget, eller
- på något annat sätt handlat i strid med aktiebolagslagen, årsredovisningslagen eller bolagsordningen.


Mitt mål beträffande revisionen av förslaget till dispositioner av bolagets vinst eller förlust, och därmed mitt uttalande om detta, är att med rimlig grad av säkerhet bedöma om förslaget är förenligt med aktiebolagslagen. Rimlig säkerhet är en hög grad av säkerhet, men ingen garanti för att en revision som utförs enligt god revisions sed i Sverige alltid kommer att upptäcka åtgärder eller försummelser som kan föranleda ersättningsskyldighet mot bolaget, eller att ett förslag till dispositioner av bolagets vinst eller förlust inte är förenligt med aktiebolagslagen. En ytterligare beskrivning av mitt ansvar för revisionen av förvaltningen finns på Revisorsinspektionens webbplats:

www.revisorsinspektionen.se/revisornsansvar. Denna beskrivning är en del av revisionsberättelsen.

Anmärkning

Vid ett antal tillfällen under året har avdragen skatt och sociala avgifter betalats för sent. Styrelsen har därmed inte fullgjort sina skyldigheter enligt 8 kap. 4 § aktiebolagslagen. Försummelsen har inte medfört någon skada för bolaget utöver dröjsmålsräntor.

Skellefteå den 27 juni 2025



Magnus Wikström
Auktoriserad revisor