

Årsredovisning för  
**Repairstore Sverige AB**  
556896-9157


Räkenskapsåret  
**2024-01-01 - 2024-12-31**

Förvaltningsberättelse	1
Resultaträkning	2
Balansräkning	3
Noter	5
Underskrifter	6

### Fastställelseintyg

Jag intygar att resultaträkningen och balansräkningen har fastställts på årsstämma 2025-06-20. Årsstämman beslöt att godkänna styrelsens förslag till vinstdisposition.

Jag intygar att innehållet i dessa handlingar överensstämmer med originalen och att originalen undertecknats av samtliga personer som enligt lag ska underteckna dessa.



Tom Josephson  
Verkställande direktör

Varberg 20250620

## Förvaltningsberättelse

Styrelsen för Repairstore Sverige AB, 556896-9157, avger följande årsredovisning för räkenskapsåret 2024-01-01 - 2024-12-31.

### Verksamheten

#### Allmänt om verksamheten

Företaget med säte i Varberg registrerades år 2012 och bedriver sedan dess en verksamhet som är uteslutande att äga och förvalta aktier och andra utgivna värdepapper i helägda och delägda dotterbolag.

#### Väsentliga händelser under räkenskapsåret

Bolaget genomförde under året en Nyemission samt en kvittningsemission där skulder kvittades mot aktier baserat på samma värdering som tidigare genomförd nyemission. Även Ovillkorat aktieägartillskott genomfördes.

Inga övriga händelser av väsentlig betydelse för bolaget finns att rapportera.

### Flerårsöversikt

	2024	2023	2022	Belopp i kr 2021
Resultat efter finansiella poster	-1 560	-1 550	-1 380	-1 200
Soliditet %	84,1	64,6	67,7	67,6

### Förändringar i eget kapital

	Aktie- kapital	Fri överkurs- fond	Balanserat resultat	Årets resultat
Belopp vid årets ingång	135 600	7 350 809	-3 635 443	-1 550
Balanseras i ny räkning			-1 550	1 550
Nyemission	29 150	1 528 626		
Årets resultat				-1 560
<b>Belopp vid årets utgång</b>	<b>164 750</b>	<b>8 879 435</b>	<b>-3 636 993</b>	<b>-1 560</b>

### Resultatdisposition

	Belopp i kr
<i>Till årsstämmans förfogande står följande medel</i>	
Fri överkursfond	8 879 435
Balanserat resultat	-3 636 993
Årets resultat	-1 560
<b>Summa</b>	<b>5 240 882</b>

*Styrelsen föreslår att medlen disponeras enligt följande*

Balanseras i ny räkning	5 240 882
<b>Summa</b>	<b>5 240 882</b>

## Resultaträkning

Belopp i kr

	Not	2024-01-01- 2024-12-31	2023-01-01- 2023-12-31
<b>Rörelsekostnader</b>			
Övriga externa kostnader		-1 560	-1 550
<b>Summa rörelsekostnader</b>		<b>-1 560</b>	<b>-1 550</b>
<b>Rörelseresultat</b>		<b>-1 560</b>	<b>-1 550</b>
<b>Finansiella poster</b>			
Räntekostnader och liknande resultatposter		0	0
<b>Summa finansiella poster</b>		<b>0</b>	<b>0</b>
<b>Resultat efter finansiella poster</b>		<b>-1 560</b>	<b>-1 550</b>
<b>Resultat före skatt</b>		<b>-1 560</b>	<b>-1 550</b>
<b>Årets resultat</b>		<b>-1 560</b>	<b>-1 550</b>

2025072312238

## Balansräkning

Belopp i kr

	Not	2024-12-31	2023-12-31
<b>TILLGÅNGAR</b>			
<b>Anläggningstillgångar</b>			
<b>Finansiella anläggningstillgångar</b>			
Andelar i koncernföretag	2	6 222 618	5 403 333
Fordringar hos koncernföretag	3	0	225 214
<b>Summa finansiella anläggningstillgångar</b>		<b>6 222 618</b>	<b>5 628 547</b>
<b>Summa anläggningstillgångar</b>		<b>6 222 618</b>	<b>5 628 547</b>
<b>Omsättningstillgångar</b>			
<b>Kortfristiga fordringar</b>			
Övriga fordringar		208 415	231 215
<b>Summa kortfristiga fordringar</b>		<b>208 415</b>	<b>231 215</b>
<b>Kassa och bank</b>			
Kassa och bank		91	101 509
<b>Summa kassa och bank</b>		<b>91</b>	<b>101 509</b>
<b>Summa omsättningstillgångar</b>		<b>208 506</b>	<b>332 724</b>
<b>SUMMA TILLGÅNGAR</b>		<b>6 431 124</b>	<b>5 961 271</b>

2025072312239

2025072312240

## Balansräkning

Belopp i kr

Not

2024-12-31

2023-12-31

### EGET KAPITAL OCH SKULDER

#### Eget kapital

##### Bundet eget kapital

Aktiekapital

164 750

135 600

**Summa bundet eget kapital**

**164 750**

**135 600**

##### Fritt eget kapital

Fri överkursfond

8 879 435

7 350 809

Balanserat resultat

-3 636 993

-3 635 443

Årets resultat

-1 560

-1 550

**Summa fritt eget kapital**

**5 240 882**

**3 713 816**

**Summa eget kapital**

**5 405 632**

**3 849 416**

#### Långfristiga skulder

Övriga skulder

259 000

259 000

**Summa långfristiga skulder**

**259 000**

**259 000**

#### Kortfristiga skulder

Leverantörsskulder

4 855

4 855

Övriga skulder

761 637

1 848 000

**Summa kortfristiga skulder**

**766 492**

**1 852 855**

**SUMMA EGET KAPITAL OCH SKULDER**

**6 431 124**

**5 961 271**

## Noter

Belopp i kr om inget annat anges.

### Not 1 Redovisningsprinciper

Årsredovisningen är upprättad i enlighet med årsredovisningslagen och Bokföringsnämndens allmänna råd (BFNAR 2016:10) om årsredovisning i mindre företag.

### Not 2 Andelar i koncernföretag

	2024-12-31	2023-12-31
Ingående anskaffningsvärden	8 403 333	8 278 333
Förändringar av anskaffningsvärden		
Inköp	819 285	125 000
Utgående anskaffningsvärden	9 222 618	8 403 333
Ingående nedskrivningar	-3 000 000	-3 000 000
Utgående nedskrivningar	-3 000 000	-3 000 000
<b>Redovisat värde</b>	<b>6 222 618</b>	<b>5 403 333</b>

### Not 3 Fordringar hos koncernföretag

	2024-12-31	2023-12-31
Ingående anskaffningsvärden	225 214	156 500
Förändringar av anskaffningsvärden		
Reglerade fordringar	-225 214	68 714
Utgående anskaffningsvärden	0	225 214
<b>Redovisat värde</b>	<b>0</b>	<b>225 214</b>

### Not 4 Ställda säkerheter


	2024-12-31	2023-12-31
Företagsinteckningar	650 000	650 000
<b>Summa ställda säkerheter</b>	<b>650 000</b>	<b>650 000</b>

### Not 5 Eventualförpliktelser

	2024-12-31	2023-12-31
Eventualförpliktelser	500 000	500 000


## Underskrifter

Varberg

  
\_\_\_\_\_  
Tom Josephson  
Verkställande direktör

2025-06-20

Datum

  
\_\_\_\_\_  
Sophie Josephson  
Styrelseledamot

2025-06-20

Datum

2025072312242