

# ÅRSREDOVISNING

## för

# Scandinavian Underwater Structures AB

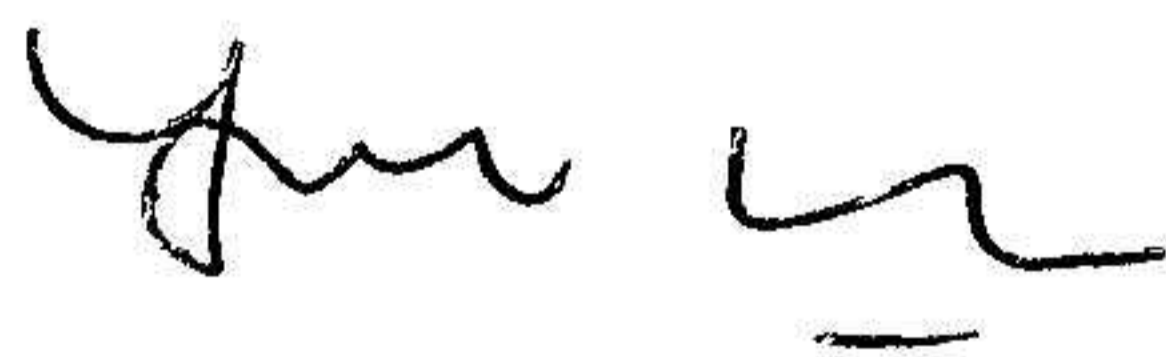
Org. nr. 556761-5520

Styrelsen och verkställande direktören får härmed avlämna årsredovisning för räkenskapsåret 2024-01-01 -- 2024-12-31.

Innehåll	Sida
- förvaltningsberättelse	2 - 3
- resultaträkning	4
- balansräkning	5-6
- ställda säkerheter och ansvarsförbindelser	6
- tilläggsupplysningar	7
- noter	7-8
- underskrifter	8

Undertecknad styrelseledamot intygar härmed, dels att den här kopian av årsredovisningen överensstämmer med originalet, dels att resultat- och balansräkningen fastställts på ordinarie bolagsstämma den 30 juni 2025. Bolagsstämman beslöt att godkänna styrelsens och verkställande direktörens förslag till resultatdisposition.


Danderyd 2025-06-30



---

Carl Gustav Henrik Kindblom

Jag intygar härmed att  
kopian överensstämmer med  
originalet.

  
Carl Gustav Henrik Kindblom

2025071813641

# ÅRSREDOVISNING

## för

# Scandinavian Underwater Structures AB

Org. nr. 556761-5520

Styrelsen och verkställande direktören får härmed avlämna årsredovisning för räkenskaps-  
året 2024-01-01 -- 2024-12-31.

Innehåll	Sida
- förvaltningsberättelse	2 - 3
- resultaträkning	4
- balansräkning	5-6
- ställda säkerheter och ansvarsförbindelser	6
- tilläggsupplysningar	7
- noter	7-8
- underskrifter	8

Undertecknad styrelseledamot intygar härmed, dels att den här kopian av årsredovisningen  
överensstämmer med originalet, dels att resultat- och balansräkningen fastställts på ordinarie  
bolagsstämma den 30 juni 2025. Bolagsstämman beslöt att godkänna styrelsens och verkställande  
direktörens förslag till resultatdisposition.

Danderyd 2025-06-30




---

Carl Gustav Henrik Kindblom

Scandinavian Underwater Structures AB  
Org. nr: 556761-5520

Jag intygar härmed att  
kopien överensstämmer med  
originalet.

  
Care Gustavsson & Kindblom

## FÖRVALTNINGSBERÄTTELSE

Årsredovisningen är upprättad i svenska kronor, SEK.

### Allmänt om verksamheten

Bolaget skall bedriva design, konstruktion, ägande, drift och försäljning av flytande bostäder, flytande hotell, flytande restauranger, undervattenshotell och undervattensrestauranger samt därmed förenlig verksamhet.

Bolaget är ett helägt dotterbolag till Aqua Undersea Investments AB (556824-1102). Aqua Undersea Investments AB ägs i sin tur av Ekman & Kindblom Förvaltning AB samt Ekman & Kindblom Consulting AB.

Av årets inköp avser 0 % företag inom koncernen.

I enlighet med ÅRL kap. 7:3 upprättas ingen koncernredovisning.

Företagets säte är i Stocksund.

### Väsentliga händelser under verksamhetsåret

Under året bedrevs enbart begränsad verksamhet i företaget. Det befintliga undervattensrummet underhölls och förbättrades något. Två resor genomfördes till Indien för att förbereda starten av ett dotterbolag samt utvärdera olika samarbetsmöjligheter.

### Väsentliga händelser efter verksamhetsårets slut

Företagets VD reste i januari 2025 till Indien för att utveckla företagets verksamhet.

### Flerårsöversikt

	2024	2023	2022	2021	2020
Nettoomsättning:	0	0	100 000	0	0
Resultat efter finansiella poster:	-86 155	-59 571	-54 214	-39 052	-20 283
Soliditet (%)	40	47	45	52	63

Definitioner av nyckeltal, se noter.

### Förändringar i eget kapital

Årets resultat uppgick till -86 155 kronor vilket innebar att bolagets egna kapital minskade till 544 069 kronor. Föregående år uppgick bolagets egna kapital till 630 223 kronor.

Jag intygar härmed att kopien  
örensstämmer med originalen.

Resultatdisposition

*Carl Gustav Henrik Kärnklev*  
Carl Gustav Henrik Kärnklev

Medel att disponera:	
Överkursfond:	976 916
Aktieägartillskott	128 094
Balanserat resultat	-570 944
Årets resultat	- 86 155
	<hr/>
	447 911

Förslag till disposition:	
Balanseras i ny räkning	447 911
	<hr/>
	447 911

Beträffande bolagets resultat och ställning i övrigt hänvisas till efterföljande resultat- och balansräkningar med tillhörande tilläggsupplysningar.

**RESULTATRÄKNING**

	Not	2024-01-01 2024-12-31	2023-01-01 2023-12-31
<b>Rörelseintäkter, lagerförändringar m.m.</b>			
Nettoomsättning		0	0
<b>Summa rörelseintäkter, lagerförändringar m.m.</b>		<b>0</b>	<b>0</b>
<b>Rörelsekostnader</b>			
Inköp av material och varor		-1 538	0
Övriga externa kostnader		-80 942	-59 762
Personalkostnader	1	-0	-0
Av och nedskrivningar av materiella och immateriella anläggningstillgångar		- 3 674	-3 873
<b>Summa rörelsekostnader</b>		<b>-86154</b>	<b>-63 635</b>
<b>Rörelseresultat</b>		<b>-86154</b>	<b>-63 635</b>
<b>Finansiella poster</b>			
Övriga ränteintäkter och liknande resultatposter			-4066
Räntekostnader och liknande resultatposter		-1	-2
<b>Summa finansiella poster</b>		<b>-1</b>	<b>4064</b>
<b>Resultat efter finansiella poster</b>		<b>-86 155</b>	<b>-59 571</b>
<b>Resultat före skatt</b>		<b>-86 155</b>	<b>-59 571</b>
<b>Årets resultat</b>		<b>-86 155</b>	<b>-59 571</b>

BALANSRÄKNING 2024-12-31 2023-12-31

TILLGÅNGAR

Not

Anläggningstillgångar

Materiella anläggningstillgångar

Maskiner och tekniska anläggningar	2	826	2 034
Inventarier, verktyg och installationer	3	664	1 573
Datorer	4	3 113	4 669
<b>Summa materiella anläggningstillgångar</b>		<b>4 603</b>	<b>8 276</b>

Finansiella anläggningstillgångar

Fordringar hos koncernföretag	5	14 000	14 000
Kapitalförsäkring	6	11 566	11 566

**Summa finansiella anläggningstillgångar 25 566 25 566**

**Summa anläggningstillgångar 30 169 33 842**

Omsättningstillgångar

Varulager m.m.

Varor under tillverkning		1 291 959	1 291 959
<b>Summa varulager</b>		<b>1 291 959</b>	<b>1 291 959</b>

Kortfristiga fordringar

Kundfordringar		0	0
Fordran moms		11 384	10 832
Övriga kortfristiga fordringar		1 406	1 406
<b>Summa kortfrista fordringar</b>		<b>12 790</b>	<b>12 238</b>

Kassa och bank

Kassa och bank		9 959	11 548
<b>Summa kassa och bank</b>		<b>9 959</b>	<b>11 548</b>

**Summa omsättningstillgångar 1 314 708 1 315 745**

**SUMMA TILLGÅNGAR 1 344 877 1 349 587**

BALANSRÄKNING	Not	2024-12-31	2023-12-31
<b>EGET KAPITAL OCH SKULDER</b>			
<b>Eget kapital</b>	7		
<b>Bundet eget kapital</b>			
Aktiekapital		96 158	96 158
<b>Summa bundet eget kapital</b>		<b>96 158</b>	<b>96 158</b>
<b>Fritt eget kapital</b>			
Överkursfond		976 916	976 916
Aktieägartillskott		128 094	128 094
Balanserat resultat		-570 944	-511 374
Årets resultat		-86 155	-59 571
<b>Summa fritt eget kapital</b>		<b>447 911</b>	<b>534 065</b>
<b>Summa eget kapital</b>		<b>544 069</b>	<b>630 223</b>
<b>Skulder</b>			
<b>Långfristiga skulder</b>			
Koncernlån	8	500 000	500 000
<b>Summa långfristiga skulder</b>		<b>500 000</b>	<b>500 000</b>
<b>Kortfristiga skulder</b>			
Leverantörsskulder		0	1 746
Koncernlån		78 000	78 000
Lån från närstående	9	222 783	139 593
Skatteskulder		25	25
Utgående moms		0	0
Övriga skulder			
<b>Summa kortfristiga skulder</b>		<b>300 808</b>	<b>219 364</b>
<b>SUMMA EGET KAPITAL OCH SKULDER</b>		<b>1 344 877</b>	<b>1 349 587</b>
<b>POSTER INOM LINJEN</b>			
<b>Ställda säkerheter</b>		Inga	
<b>Ansvarsförbindelser</b>		Inga	

## TILLÄGGSUPPLYSNINGAR

### Allmänna upplysningar

#### *Redovisningsprinciper*

Tillämpade redovisningsprinciper överensstämmer med årsredovisningslagen och Bokföringsnämndens allmänna råd. Principerna är oförändrade jämfört med föregående år.

#### *Värderingsprinciper m.m.*

Tillgångar, avsättningar och skulder har värderats till anskaffningsvärden om inget annat anges nedan.

#### *Fordringar*

Fordringar har upptagits till de belopp varmed de beräknas inflyta.

#### *Definition av nyckeltal*

Soliditet

Justerat eget kapital i procent av balansomslutning

## NOTER TILL RESULTAT OCH BALANSRÄKNINGEN

### Not 1 Anställda och personalkostnader

I medeltal en person var fast anställd av bolaget under år 2024. Lönekostnaden uppgick till 0 kronor. Ersättningen för utfört arbete var inte marknadsmässig.

### Not 2 Maskiner och tekniska anläggningar 2024-12-31

Ingående anskaffningsvärden	67 737
Inköp	0
Utgående anskaffningsvärden	67 737
Ingående avskrivningar	-65 703
Årets avskrivningar	-1 208
Redovisat värde	826

### Not 3 Inventarier, verktyg och installationer 2024-12-31

Ingående anskaffningsvärden	23 550
Inköp	0
Utgående anskaffningsvärden	23 550
Ingående avskrivningar	-21 977
Årets avskrivningar	-909
Redovisat värde	664

**Not 4 Datorer**

**2024-12-31**

Ingående anskaffningsvärden	7 781
Inköp	0
Utgående anskaffningsvärden	7 781
Ingående avskrivningar	-3 112
Årets avskrivningar	-1 556
Redovisat värde	3 113

**Not 5 Koncernfordringar**

**2024-12-31**

Ingående anskaffningsvärden	14 000
Årets lämnade lån	-0
Utgående anskaffningsvärden	14 000
Redovisat värde	14 000

**Not 6 Kapitalförsäkring**

Bolaget ägde via kapitalförsäkringen aktier och fondandelar till ett bokfört värde av 11 566 kronor.

**Not 7 Eget kapital**

	<b>Aktiekapital</b>	<b>Reservfond</b>	<b>Fritt eget kapital</b>
Belopp vid årets ingång	96 158	0	534 066
Årets resultat			-86 155
Belopp vid årets utgång	96 158	0	447 911


**Not 8 Förfallotider skulder**

Skulderna förfaller 2026

**Not 9 Förfallotider skulder**

Skulderna förfaller 2025

Danderyd 2025-06-30



Carl Gustav Henrik Kindblom, Verkställande direktör och styrelseledamot