

2025082101611

# Årsredovisning

för


## Din Utemiljö Sverige AB

559181-5567

Räkenskapsåret

2024

100



Styrelsen för Din Utemiljö Sverige AB avger följande årsredovisning för räkenskapsåret 2024.

Årsredovisningen är upprättad i svenska kronor, SEK. Om inte annat särskilt anges, redovisas alla belopp i hela kronor (kr). Uppgifter inom parentes avser föregående år.

## Förvaltningsberättelse

### Verksamheten

#### *Allmänt om verksamheten*

Boaget bedriver handel med möbler, husgeråd spabad och liknande produkter för utemiljö.

Företaget har sitt säte i Munkedals kommun.

#### *Väsentliga händelser under räkenskapsåret*

<b>Flerårsöversikt (Tkr)</b>	<b>2024</b>	<b>2023</b>	<b>2022</b>	<b>2021</b>
Nettoomsättning	344	640	1 908	3 944
Resultat efter finansiella poster	-366	-207	89	177
Soliditet (%)	62,4	10,9	19,9	15,2

### Förändringar i eget kapital




	<b>Aktie- kapital</b>	<b>Ägartilskott</b>	<b>Balanserat resultat</b>	<b>Årets resultat</b>	<b>Totalt</b>
Belopp vid årets ingång	50 000	210 000	31 184	-183 727	<b>107 457</b>
Disposition enligt beslut av årsstämman:					
Balanseras i ny räkning			-183 727	183 727	<b>0</b>
Årets resultat				179 911	<b>179 911</b>
<b>Belopp vid årets utgång</b>	<b>50 000</b>	<b>210 000</b>	<b>-152 543</b>	<b>179 911</b>	<b>287 368</b>

### Resultatdisposition

Styrelsen föreslår att till förfogande stående vinstmedel (kronor):


balanserad vinst	57 457
årets vinst	179 911
	<b>237 368</b>
disponeras så att i ny räkning överföres	237 368
	<b>237 368</b>

Företagets resultat och ställning i övrigt framgår av efterföljande resultat- och balansräkning med noter.



## Resultaträkning

	Not	2024-01-01 -2024-12-31	2023-01-01 -2023-12-31
<b>Rörelseintäkter, lagerförändringar m. m.</b>			
Nettoomsättning		343 779	640 485
Förändring av lager av produkter i arbete, färdiga varor och pågående arbete för annans räkning		0	-373 043
<b>Summa rörelseintäkter, lagerförändringar m.m.</b>		<b>343 779</b>	<b>267 442</b>
<b>Rörelsekostnader</b>			
Handelsvaror		-358 335	-229 553
Övriga externa kostnader		-345 258	-230 310
Personalkostnader	2	-5 304	-13 284
<b>Summa rörelsekostnader</b>		<b>-708 897</b>	<b>-473 147</b>
<b>Rörelseresultat</b>		<b>-365 118</b>	<b>-205 705</b>
<b>Finansiella poster</b>			
Övriga ränteintäkter och liknande resultatposter		227	10
Räntekostnader och liknande resultatposter		-1 289	-1 032
<b>Summa finansiella poster</b>		<b>-1 062</b>	<b>-1 022</b>
<b>Resultat efter finansiella poster</b>		<b>-366 180</b>	<b>-206 727</b>
<b>Bokslutsdispositioner</b>			
Erhållna koncernbidrag		550 000	0
Förändring av periodiseringsfonder		0	23 000
<b>Summa bokslutsdispositioner</b>		<b>550 000</b>	<b>23 000</b>
<b>Resultat före skatt</b>		<b>183 820</b>	<b>-183 727</b>
<b>Skatter</b>			
Skatt på årets resultat		-3 909	0
<b>Årets resultat</b>		<b>179 911</b>	<b>-183 727</b>



## Balansräkning

Not

2024-12-31

2023-12-31

### TILLGÅNGAR

#### Omsättningstillgångar

##### *Varulager m. m.*

Färdiga varor och handelsvaror

50 000

320 100

**Summa varulager**

**50 000**

**320 100**

##### *Kortfristiga fordringar*

Kundfordringar

19 610

105 560

Övriga fordringar

-9 029

6 044

**Summa kortfristiga fordringar**

**10 581**

**111 604**

##### *Kassa och bank*

Kassa och bank

400 106

552 814

**Summa kassa och bank**

**400 106**

**552 814**

**Summa omsättningstillgångar**

**460 687**




**984 518**

**SUMMA TILLGÅNGAR**

**460 687**

**984 518**

191012805002



## Balansräkning

Not

2024-12-31

2023-12-31

### EGET KAPITAL OCH SKULDER

#### Eget kapital

##### *Bundet eget kapital*

Aktiekapital

50 000

50 000

**Summa bundet eget kapital**

**50 000**

**50 000**

##### *Fritt eget kapital*

Balanserat resultat

57 457

241 184

Årets resultat

179 911

-183 727

**Summa fritt eget kapital**

**237 368**

**57 457**

**Summa eget kapital**

**287 368**

**107 457**

#### Långfristiga skulder

Övriga skulder

0

526

**Summa långfristiga skulder**

**0**

**526**

#### Kortfristiga skulder

Leverantörsskulder

58 137

102 904

Skulder till koncernföretag

-345 114

264 886

Skulder till intresseföretag och gemensamt styrda företag

445 462

445 462

Skatteskulder

-10 963

14 749

Övriga skulder

15 797

36 535

Upplupna kostnader och förutbetalda intäkter

10 000

11 999

**Summa kortfristiga skulder**

**173 319**


**876 535**

**SUMMA EGET KAPITAL OCH SKULDER**

**460 687**

**984 518**

2025082101615



## Noter

### Not 1 Redovisningsprinciper

#### Allmänna upplysningar

Årsredovisningen är upprättad i enlighet med årsredovisningslagen och Bokföringsnämndens allmänna råd (BFNAR 2016:10) om årsredovisning i mindre företag.

#### Avskrivning

Tillämpade avskrivningstider:


### Not Ställda säkerheter

	2024-12-31	2023-12-31
Företagsinteckning	1 000 000	1 000 000
	<b>1 000 000</b>	<b>1 000 000</b>


### Not 2 Medelantalet anställda

	2024	2023
Medelantalet anställda	1	1

Grebbestad den 30 juni 2025

  
Joachim Wallesch

Fotokopians överensstämmelse  
med originalet intygas:

  
.....