

2023062727685

Årsredovisning för

Mnykom Holding AB

559295-5560

Räkenskapsåret

2022-01-01 - 2022-12-31


Innehållsförteckning:	Sida
Förvaltningsberättelse	1
Resultaträkning	2
Balansräkning	3-4
Noter	5
Underskrifter	6

Fastställelseintyg

Undertecknad styrelseledamot i Mnykom Holding AB intygar härmed dels att denna kopia av årsredovisningen överensstämmer med originalet, dels att resultat- och balansräkningen fastställts på årsstämma 2023-06-05. Stämman beslutade också att godkänna styrelsens förslag till resultatdisposition.

Landvetter 2023-06-05

Manuel Nykom
Styrelseledamot



Förvaltningsberättelse

Styrelsen för Mnykom Holding AB, 559295-5560, får härmed avge årsredovisning för räkenskapsåret 2022.

Verksamheten

Allmänt om verksamheten

Företaget med säte i Härryda ska äga aktier i andra bolag.

Flerårsöversikt

	2022	Belopp i kr 2021
Nettoomsättning	-	-
Resultat efter finansiella poster	148 263	2 205 271
Soliditet, %	46	61

Förändringar i eget kapital

	Aktie- kapital	Reserv- fond	Fritt eget kapital
Vid årets början	25 000		2 205 271
Disposition enl årsstämmobeslut			
Årets resultat			148 263
Vid årets slut	25 000		2 353 534

Resultatdisposition

	Belopp i kr
Styrelsen föreslår att fritt eget kapital, kronor 2 353 534, disponeras enligt följande:	
Balanserat resultat	2 205 271
Årets resultat	148 263
Totalt	2 353 534
Disponeras för	
Utdelning, [500 * 200 kronor per aktie]	100 000
Balanseras i ny räkning	2 253 534
Summa	2 353 534

Med hänvisning till ovanstående och vad som övrigt kommit till styrelsens kännedom är det styrelsens bedömning att utdelningen är försvarbar (enligt ABL 17 kap 3 §) med tanke på de krav som verksamhetens art och omfattning samt risker ställer på storleken av bolagets egna kapital, konsolideringsbehov, likviditet och ställning i övrigt.

Bolagets resultat och ställning framgår av efterföljande resultat- och balansräkningar med noter.

Resultaträkning

<i>Belopp i kr</i>	<i>Not</i>	<i>2022-01-01- 2022-12-31</i>	<i>2021-01-08- 2021-12-31</i>
Rörelseintäkter, lagerförändring m.m.			
Summa rörelseintäkter, lagerförändring m.m.		-	-
Rörelsekostnader			
Övriga externa kostnader		-21 984	-14 092
Summa rörelsekostnader		-21 984	-14 092
Rörelseresultat		-21 984	-14 092
Finansiella poster			
Resultat från andelar i koncernföretag	2	200 000	2 219 747
Räntekostnader och liknande resultatposter		-29 753	-384
Summa finansiella poster		170 247	2 219 363
Resultat efter finansiella poster		148 263	2 205 271
Bokslutsdispositioner			
Resultat före skatt		148 263	2 205 271
Skatter			
Årets resultat		148 263	2 205 271

2023062727687

Balansräkning

<i>Belopp i kr</i>	<i>Not</i>	<i>2022-12-31</i>	<i>2021-12-31</i>
TILLGÅNGAR			
Anläggningstillgångar			
Finansiella anläggningstillgångar			
Andelar i koncernföretag	3	4 330 501	450 001
Summa finansiella anläggningstillgångar		4 330 501	450 001
Summa anläggningstillgångar		4 330 501	450 001
Omsättningstillgångar			
Kortfristiga fordringar			
Fordringar hos koncernföretag		580 000	-
Summa kortfristiga fordringar		580 000	-
Kassa och bank			
Kassa och bank		245 297	3 189 220
Summa kassa och bank		245 297	3 189 220
Summa omsättningstillgångar		825 297	3 189 220
SUMMA TILLGÅNGAR		5 155 798	3 639 221

2023062727688

Balansräkning

<i>Belopp i kr</i>	<i>Not</i>	<i>2022-12-31</i>	<i>2021-12-31</i>
EGET KAPITAL OCH SKULDER			
<i>Eget kapital</i>			
<i>Bundet eget kapital</i>			
Aktiekapital		25 000	25 000
Summa bundet eget kapital		25 000	25 000
<i>Fritt eget kapital</i>			
Balanserat resultat		2 205 271	-
Årets resultat		148 263	2 205 271
Summa fritt eget kapital		2 353 534	2 205 271
Summa eget kapital		2 378 534	2 230 271
<i>Långfristiga skulder</i>			
Övriga skulder till kreditinstitut		1 757 814	-
Övriga skulder		969 501	1 403 950
Summa långfristiga skulder		2 727 315	1 403 950
<i>Kortfristiga skulder</i>			
Övriga skulder		44 949	-
Upplupna kostnader och förutbetalda intäkter		5 000	5 000
Summa kortfristiga skulder		49 949	5 000
SUMMA EGET KAPITAL OCH SKULDER		5 155 798	3 639 221

2023062727689

Noter

Belopp i kr om inget annat anges.

Not 1 Redovisningsprinciper

Årsredovisningen har upprättats i enlighet med Årsredovisningslagen och Bokföringsnämndens allmänna råd BFAR 2016:10 Årsredovisning i mindre företag.

Definition av nyckeltal

Nettoomsättning

Rörelsens huvudintäkter, fakturerade kostnader, sidointäkter samt intäktskorrigeringar.

Resultat efter finansiella poster

Resultat efter finansiella intäkter och kostnader, men före skatter.

Soliditet

(Totalt eget kapital + (100% - aktuell bolagsskattesats av obeskattade reserver)) / Totala tillgångar

Not 2 Resultat från andelar i koncernföretag

	2022-01-01- 2022-12-31	2021-01-08- 2021-12-31
Anteciperad utdelning	200 000	
Realisationsresultat vid avyttring av andelar		2 219 747
Summa	200 000	2 219 747

Not 3 Andelar i koncernföretag

	2022-12-31	2021-12-31
Akkumulerade anskaffningsvärden:		
-Vid årets början	450 001	
-Förvärv	3 880 500	1 405 001
-Avyttring		-955 000
Redovisat värde vid årets slut	4 330 501	450 001

Specifikation av bolagets innehav av aktier och andelar i koncernföretag



Ägarandelen av kapitalet avses, vilket även överensstämmer med andelen av rösterna för totalt antal aktier.

Dotterföretag / Org nr / Säte	Antal andelar	i %	Redovisat värde
Örgryte Seniorpool AB, 556922-3984	500	100	450 000
Bilvårdsgruppen i Göteborg AB, 559055-0801	500	50	130 501
Hedås Fastighetsservice AB, 556868-9383	500	100	3 750 000
			4 330 501

Underskrifter

Landvetter 2023-06-05

Manuel Nykom
Styrelseledamot



2023062727691

