

**Årsredovisning för räkenskapsåret 2022-01-01 – 2022-12-31**


Styrelsen och verkställande direktören för Nautec AB avger härmed följande årsredovisning.

| Innehåll               | Sida |
|------------------------|------|
| Förvaltningsberättelse | 2-3  |
| Resultaträkning        | 4    |
| Balansräkning          | 5-6  |
| Kassaflödesanalys      | 7    |
| Noter                  | 8-14 |

*Undertecknad styrelseledamot intygar härmed, dels att denna kopia av årsredovisningen överensstämmer med originalet, samt att resultaträkningen och balansräkningen fastställts på årsstämma den ...2023-03-16*

*Årsstämman beslöt att godkänna styrelsens förslag till vinstdisposition.*

Malmö den 2023-03-16

  
Peter Helleskov

## FÖRVALTNINGSBERÄTTELSE

### Bolagets verksamhetsinriktning

Bolaget verkar som fullsortimentsgrossist inom båtillbehör.

### Ägare

Bolaget är helägt dotterbolag till Nautec Holding A/S, Danmark, CVR-nr: 19433897.

### Verksamheten under räkenskapsåret

Bolagets resultaträkning visar ett underskott på 2 689 tkr och balansräkningen visar ett eget kapital på 24 159 tkr.

Bolaget har fortsatt sin strävan ta nya marknadsandelar, vilket har gjort att bolaget klarat sig bra mot branschsnittet.

Efter omorganiseringen av aktiviteterna inom koncernen säljer Nautec AB inte längre till sina dotterbolag i Norge och Danmark, vilket har påverkat omsättningen väsentligt från 2021 till 2022.

### Väsentliga händelser under räkenskapsåret

Under året har bolaget fullföljt nedläggningen av det egna lagret och flyttat allt till sitt systerbolag Palby i Danmark. Bolaget har investerat i en ny hemsida och nytt affärssystem för att lättare kunna integreras med sina systerbolag. Bolaget har i väsentlig grad förbättrat och anpassat sitt sortiment till sitt systerbolag Palby i Danmark.

Årets resultat har påverkats negativt av oväntat höga kostnader som en följd av en omräkning av bolagets pensionsförpliktelser.

### Förväntad framtida utveckling samt väsentliga risker och osäkerhetsfaktorer

Med det nya och förbättrade sortimentet, den nya hemsidan och det förenklade affärssystemet förväntar vi oss ta en större marknadsandel. Med större marknadsandelar kan vi möta en marknad där ökade räntor, hög inflation och osäkerhet i vår omvärld, kan vara faktorer som gör branschen mer sårbar på kort sikt.

Trots det osäkra läget för ekonomin i Sverige i stort, förväntas 2023 bli ett positivt år med en ökad omsättning och ett starkare resultat.

Förändring av eget kapital

|  | Bundet eget kapital |                               |              | Fritt eget kapital |                           | Summa eget kapital |
|--|---------------------|-------------------------------|--------------|--------------------|---------------------------|--------------------|
|  | Aktie-kapital       | Fond för utvecklings-utgifter | Reserv -fond | Överkurs -fond     | Övrigt fritt eget kapital |                    |
| Eget kapital 2020-12-31                    | 3 475               | 425                           | 600          | 2 334              | 12 100                    | 18 934             |
| Upplösning av fond för Utvecklingsutgifter |                     | -339                          |              |                    | 339                       | 0                  |
| Årets resultat                             |                     |                               |              |                    | 7 914                     | 7 914              |
| Eget kapital 2021-12-31                    | 3 475               | 86                            | 600          | 2 334              | 20 353                    | 26 848             |
| Upplösning av fond för utvecklingsutgifter |                     | -86                           |              |                    | 86                        | 0                  |
| Årets resultat                             |                     |                               |              |                    | -2 689                    | -2 689             |
| Eget kapital 2022-12-31                    | 3 475               | 0                             | 600          | 2 334              | 17 750                    | 24 159             |

Aktiekapitalet består av 347.500 aktier à kvotvärde 10:-.

Resultat och ställning (Tkr)

Definitioner se not 22

|                                   | 2022   | 2021    | 2020    | 2019    | 2018    |
|-----------------------------------|--------|---------|---------|---------|---------|
| Nettoomsättning                   | 69 213 | 179 721 | 155 108 | 150 946 | 153 829 |
| Resultat efter finansiella poster | -3 387 | 9 346   | 3 263   | 450     | - 916   |
| Balansomslutning                  | 39 796 | 46 886  | 53 231  | 74 997  | 90 573  |
| Soliditet                         | 60,7%  | 57,3%   | 35,6%   | 33,5%   | 27,4%   |
| Avkastning totalt kapital         | -7,5%  | 21,3%   | 8,2%    | 2,3%    | 0,5%    |
| Avkastning sysselsatt kapital     | -8,3%  | 25,9%   | 11,0%   | 3,1%    | 0,6%    |

Uppgifterna i flerårsjämförelsen har inte räknats om vid övergången till K3-regelverket.

Förslag till vinstdisposition

Till årsstämman förfogande står följande fria medel:

|                              |                   |
|------------------------------|-------------------|
| Balanserat resultat          | 20 438 843        |
| Överkursfond                 | 2 333 875         |
| Fond för utvecklingsutgifter | 0                 |
| Årets resultat               | -2 689 011        |
| <b>Summa</b>                 | <b>20 083 707</b> |

Styrelsen föreslår att de fria medlen disponeras så

|                       |                   |
|-----------------------|-------------------|
| i ny räkning överförs | 20 083 707        |
| <b>Summa</b>          | <b>20 083 707</b> |

Bolagets resultat och ställning i övrigt framgår av efterföljande resultat- och balansräkning med tilläggsupplysningar.

RESULTATRÄKNING (Tkr)

|   | 2022          | 2021           |
|---|---------------|----------------|
| Nettoomsättning (not 3)   | 69 213        | 179 721        |
| Övriga rörelseintäkter  | 914           | 4 358          |
| <b>Total omsättning</b>   | <b>70 127</b> | <b>184 079</b> |
| Handelsvaror  | - 54 711      | - 141 967      |
| Övriga externa kostnader (not 4 och 16)   | - 3 668       | - 13 795       |
| Personalkostnader (not 5)   | - 16 298      | - 20 753       |
| Avskrivningar och nedskrivningar av materiella och immateriella anläggningstillgångar (not 6) | - 524         | - 946          |
| Övriga rörelseintäkter  | 1 664         | 0              |
| Övriga rörelsekostnader   | 0             | - 27           |
| <b>Rörelseresultat</b>  | <b>-3 411</b> | <b>6 591</b>   |
| <u>Resultat från finansiella investeringar</u>  |               |                |
| Övriga ränteintäkter och liknande resultatposter (not 7)                                      | 495           | 3 417          |
| Räntekostnader och liknande kostnader (not 8)   | - 471         | - 662          |
| <b>Summa resultat från finansiella investeringar</b>  | <b>24</b>     | <b>2 755</b>   |
| <b>Resultat efter finansiella poster</b>  | <b>-3 387</b> | <b>9 346</b>   |
| Skatt på årets resultat   | 0             | 0              |
| Förändring uppskjuten skatt (not 9)   | 698           | - 1 433        |
| <b>Årets resultat</b>   | <b>-2 689</b> | <b>7 914</b>   |

2023070533128

**BALANSRÄKNING (Tkr)**

|   | 2022-12-31    | 2021-12-31    |
|---|---------------|---------------|
| <b>TILLGÅNGAR</b>                                     |               |               |
| <b>Anläggningstillgångar</b>                          |               |               |
| <b>Immateriella anläggningstillgångar (not 10)</b>    |               |               |
| Balanserade utgifter för utvecklingsarbeten           | 1 796         | 293           |
| <b>Materiella anläggningstillgångar (not 11)</b>      |               |               |
| Inventarier, verktyg och installationer               | 186           | 358           |
| <b>Finansiella anläggningstillgångar</b>              |               |               |
| Andelar i koncernföretag (not 12)                     | 2 501         | 2 501         |
| Uppskjuten skattefordran (not 9)                      | <u>698</u>    | <u>0</u>      |
|   | <b>3 199</b>  | <b>2 501</b>  |
| <b>Summa anläggningstillgångar</b>                    | <b>5 181</b>  | <b>3 152</b>  |
| <b>Omsättningstillgångar</b>                          |               |               |
| <b>Varulager m m</b>                                  |               |               |
| Färdiga varor och handelsvaror                        | 0             | 6 231         |
| <b>Kortfristiga fordringar</b>                        |               |               |
| Kundfordringar  | 3 141         | 3 658         |
| Fordringar hos koncernföretag (not 20)                | 19 720        | 12 700        |
| Övriga fordringar                                     | 764           | 959           |
| Skattefordringar                                      | 727           | 727           |
| Förutbetalda kostnader och upplupna intäkter (not 13) | <u>762</u>    | <u>634</u>    |
|   | <b>25 114</b> | <b>18 677</b> |
| <b>Kassa och bank</b>                                 | <b>9 502</b>  | <b>18 826</b> |
| <b>Summa omsättningstillgångar</b>                    | <b>34 615</b> | <b>43 734</b> |
| <b>SUMMA TILLGÅNGAR</b>                               | <b>39 796</b> | <b>46 886</b> |

A

| BALANSRÄKNING (Tkr)  | 2022-12-31    | 2021-12-31    |
|--|---------------|---------------|
| <b>EGET KAPITAL OCH SKULDER</b>  |               |               |
| <b>Eget kapital (not 14)</b>   |               |               |
| <b>Bundet eget kapital</b>   |               |               |
| Aktiekapital   | 3 475         | 3 475         |
| Övrigt bundet eget kapital   | <u>600</u>    | <u>685</u>    |
|  | <b>4 075</b>  | <b>4 160</b>  |
| <b>Fritt eget kapital</b>  |               |               |
| Balanserat resultat  | 22 773        | 14 773        |
| Årets resultat   | <u>-2 689</u> | <u>7 914</u>  |
|  | <b>20 084</b> | <b>22 688</b> |
| <b>Summa eget kapital</b>  | <b>24 159</b> | <b>26 848</b> |
| <b>Avsättningar</b>  |               |               |
| Avsättningar för pensioner och liknande förpliktelser (not 15, 17, 19) | 10 822        | 11 794        |
| <b>Summa avsättningar</b>  | <b>10 822</b> | <b>11 794</b> |
| <b>Kortfristiga skulder</b>  |               |               |
| Leverantörsskulder   | 1 026         | 2 432         |
| Leverantörsskulder hos koncernföretag (not 20)                         | 148           | 383           |
| Övriga skulder   | 457           | 636           |
| Upplupna kostnader och förutbetalda intäkter (not 17)                  | <u>3 185</u>  | <u>4 793</u>  |
| <b>Summa kortfristiga skulder</b>                                      | <b>4 816</b>  | <b>8 245</b>  |
| <b>SUMMA EGET KAPITAL OCH SKULDER</b>                                  | <b>39 796</b> | <b>46 886</b> |

↙

| KASSAFLÖDESANALYS (Tkr)   | 2022           | 2021          |
|---|----------------|---------------|
| <b>Den löpande verksamheten</b>   |                |               |
| Rörelseresultat   | -3 411         | 6 591         |
| Justeringar för poster som inte ingår i kassaflödet                                 |                |               |
| Avskrivningar (not 6)   | 524            | 946           |
| Förändring av avsättningar  | - 972          | - 733         |
|   | <b>-3 859</b>  | <b>6 804</b>  |
| Erhållen ränta och övriga finansiella intäkter (not 7)                              | 495            | 3 417         |
| Erlagd ränta (not 8)  | - 471          | - 662         |
| <b>Kassaflöde från den löpande verksamheten före förändringar av rörelsekapital</b> | <b>-3 835</b>  | <b>9 559</b>  |
| Kassaflöde från förändringar i rörelsekapital                                       |                |               |
| Förändring av varulager   | 6 231          | 30 733        |
| Förändring av fordringar  | - 6 437        | - 7 814       |
| Förändring av skulder   | - 3 403        | - 13 552      |
| <b>Kassaflöde från den löpande verksamheten</b>                                     | <b>-7 444</b>  | <b>18 926</b> |
| <b>Investeringsverksamheten</b>   |                |               |
| Förvärv/avyttring av immateriella anläggningstillgångar (not 10)                    | -1 919         | 0             |
| Förvärv/avyttring av materiella anläggningstillgångar (not 11)                      | 38             | - 336         |
| <b>Kassaflöde från investeringsverksamheten</b>                                     | <b>- 1 881</b> | <b>- 336</b>  |
| Lämnad utdelning  | 0              | 0             |
| Försäljning av aktier i dotterbolag   | 0              | 236           |
| <b>Kassaflöde från finansieringsverksamheten</b>                                    | <b>0</b>       | <b>236</b>    |
| <b>Årets kassaflöde</b>   | <b>- 9 325</b> | <b>18 826</b> |
| Likvida medel vid årets början  | 18 826         | 0             |
| Likvida medel vid årets slut  | 9 502          | 18 826        |

## NOTER (Tkr)

### Not 1 Redovisnings- och värderingsprinciper

Årsredovisningen har upprättats med tillämpning av årsredovisningslagen och Bokföringsnämndens allmänna råd BFNAR 2012:1 Årsredovisning och koncernredovisning (K3).

#### Intäkter

Försäljning av varor redovisas vid leverans av produkter till kunden, i enlighet med försäljningsvillkoren. Försäljning redovisas netto efter moms, rabatter och kursdifferenser vid försäljning i utländsk valuta.

#### Fordringar

Fordringar tas upp till det belopp som förväntas bli inbetalt efter avdrag för individuellt bedömda osäkra fordringar.

#### Fordringar och skulder i utländsk valuta

Fordringar och skulder i utländsk valuta värderas till balansdagens kurs. I de fall valutasäkringsåtgärd genomförts, t ex terminssäkring, används dagskurs på valutasäkringsdagen. Terminkontrakt avseende framtida kostnader och intäkter i utländsk valuta värderas ej på balansdagen. Skillnaden mellan de uppnådda terminskurserna och den avistakurs som råder då respektive valutaaffär förfaller, redovisas i rörelseresultatet.

#### Finansiella instrument

Finansiella instrument som redovisas i balansräkningen inkluderar kundfordringar och övriga fordringar, kortfristiga placeringar, leverantörsskulder och låneskulder. Instrumenten redovisas i balansräkningen när bolaget blir part i instrumentets avtalsmässiga villkor. Finansiella tillgångar tas bort från balansräkningen när rätten att erhålla kassaflöden från instrumentet efter individuell bedömning upphört, eller när den har löpt ut eller överförts. Finansiella skulder tas bort från balansräkningen när förpliktelseerna har reglerats eller på annat sätt upphört.

#### Avsättningar

Företaget gör en avsättning när det finns en legal eller informell förpliktelse och en tillförlitlig uppskattning av beloppet kan göras.

#### Kassaflödesanalys

Kassaflödesanalysen upprättas enligt indirekt metod. Det redovisade kassaflödet omfattar endast transaktioner som medfört in- eller utbetalningar. Som likvida medel klassificerar företaget, förutom kassamedel, disponibla tillgodohavanden hos banker och andra kreditinstitut samt kortfristiga likvida placeringar som är noterade på en marknadsplats och har en kortare löptid än tre månader från anskaffningstidpunkten. Spärrade medel klassificeras inte som likvida medel. Förändringar i spärrade medel redovisas i investeringsverksamheten.

#### Leasingavtal

Leasingavtal som innebär att de ekonomiska riskerna och fördelarna med att äga en tillgång i allt väsentligt överförs från leasegivaren till leasetagaren. Finansiella leasingavtal medför att rättigheter och skyldigheter redovisas som tillgång respektive skuld i balansräkningen. Tillgången och skulden värderas initialt till det lägsta av tillgångens verkliga värde och nuvärdet av minimileaseavgifterna. Utgifter som direkt kan hänföras till leasingavtalet läggs till tillgångens värde. Leasingavgifterna fördelas på ränta och amortering enligt effektivräntemetoden. Variabla avgifter redovisas som kostnad i den period de uppkommer. Den leasade tillgången skrivs av linjärt över den bedömda nyttjandeperioden. Leasingavtal där de ekonomiska fördelar och risker som är hänförliga till leasingobjektet i allt väsentligt kvarstår hos leasegivaren, klassificeras som operationell leasing. Betalningar, inklusive en första förhöjd hyra, enligt dessa avtal redovisas som kostnad linjärt över leasingperioden.

L

#### Ersättning till anställda

Ersättning till anställda är kortfristiga och utgörs av lön, sociala avgifter, betald semester, betald sjukfrånvaro, sjukvård och bonus. Kortfristiga ersättningar redovisas som en kostnad och en skuld då det finns en legal eller informell förpliktelse att betala ut en ersättning.

#### Varulager

Varulagret värderas med först-in-först-utprincipen, med avdrag för individuell inkuransnedskrivning. Anskaffningsvärde utgörs av verkligt inköpspris med tillägg för tull, frakt och övriga hemtagningskostnader. Bolaget tillämpar en trappstegsmodell baserat på FIFO som värderingsmetod för varulagret.

#### Skatt

Aktuella skatter värderas utifrån de skattesatser och skatteregler som gäller på balansdagen. Uppskjutna skatter värderas utifrån de skattesatser och skatteregler som är beslutade före balansdagen.

Uppskjuten skattefordran avseende underskottsavdrag eller andra framtida skattemässiga avdrag redovisas i den utsträckning det är sannolikt att avdraget kan avräknas mot överskott vid framtida beskattning.

Fordringar och skulder nettoredovisas endast när det finns en legal rätt till kvittning. Aktuell skatt, liksom förändring i uppskjuten skatt, redovisas i resultaträkningen om inte skatten är hänförlig till en händelse eller transaktion som redovisas direkt i eget kapital. I sådana fall redovisas även skatteeffekten i eget kapital.

#### Anläggningstillgångar

Materiella och immateriella anläggningstillgångar skrivs av systematiskt över tillgångarnas bedömda nyttjandeperiod. Härvid tillämpas följande avskrivningstider:

|   |      |
|---|------|
| Immateriella tillgångar                 | 5 år |
| Inventarier, verktyg och installationer | 5 år |

Bland immateriella anläggningstillgångar ingår utvecklingsarbeten som bedömts som värde- och intäktsskapande med både egenupparbetade och externa kostnader.

#### **Not 2 Uppskattningar och bedömningar**

Bolaget gör uppskattningar och bedömningar om framtiden. De uppskattningar för redovisningsändamål som blir följden av dessa kommer, definitionsmässigt, sällan att motsvara det verkliga resultatet. De uppskattningar och antaganden som innebär en betydande risk för väsentliga justeringar i redovisade värden för tillgångar och skulder under nästkommande år behandlas i huvuddrag nedan.

#### Inkurans i varulager

Bolagets försäljning är säsongsberoende och inför varje försäljningssäsong finns betydande lager av handelsvaror från leverantörer med lång ledtid. Väldigt få produkter är modeberoende, teknikutvecklingen relativt långsam och datummärkningar ovanliga. Inkuransrisken utgörs i stort av kommersiella volymrisker. Bolaget har sedan många år ett starkt systemstöd för att beräkna och optimera inköpsvolymen och inköpstidpunkter. I bokslutet görs nedskrivning för inkurans baserat på åldersfördelning (FIFO) efter en trappstegsmodell.

#### **Not 3 Nettoomsättningens fördelning på geografiska marknader**

|                     | 2022          | 2021           |
|---------------------|---------------|----------------|
| Norden              | 68 870        | 166 012        |
| Europa, exkl Norden | 343           | 13 709         |
| <b>Summa</b>        | <b>69 213</b> | <b>179 721</b> |

K

**Not 4 Arvode och kostnadsersättningar till revisorer.**

|                    | 2022       | 2021       |
|--------------------|------------|------------|
| PwC                |            |            |
| Revisionsuppdraget | 176        | 265        |
| <b>Summa</b>       | <b>176</b> | <b>265</b> |

**Not 5 Löner, andra ersättningar och sociala kostnader samt medelantal anställda.**

|                | 2022                         |   | 2021                         |   |
|----------------|------------------------------|---|------------------------------|---|
|                | Löner och andra ersättningar | Sociala kostnader (varav pensionskostnader) | Löner och andra ersättningar | Sociala kostnader (varav pensionskostnader) |
| <b>Bolaget</b> | <b>7 903</b>                 | <b>6 662</b><br>(3 840)                     | <b>13 538</b>                | <b>5 060</b><br>(1 018)                     |

Av pensionskostnaderna avser 457 tkr styrelse och VD.

Löner och andra ersättningar fördelade mellan styrelse och VD respektive övriga anställda:

|                | 2022   |                                       | 2021   |                                       |
|----------------|--|---------------------------------------|--|---------------------------------------|
|                | Styrelse och VD (varav rörliga ersättningar) | Övriga Anställda (varav rörliga ers.) | Styrelse och VD (varav rörliga ersättningar) | Övriga Anställda (varav rörliga ers.) |
| <b>Bolaget</b> | <b>932</b><br>(0)                            | <b>6 970</b><br>(0)                   | <b>1 002</b><br>(0)                          | <b>12 536</b><br>(0)                  |

Medelantal anställda med fördelning på kvinnor och män, har varit:

|                | 2022            |           | 2021            |           |
|----------------|-----------------|-----------|-----------------|-----------|
|                | Antal anställda | Varav män | Antal anställda | Varav män |
| <b>Bolaget</b> | <b>14</b>       | <b>11</b> | <b>24</b>       | <b>18</b> |

Styrelsen består av inga kvinnor och fyra män.

**Not 6 Avskrivningar**

Avskrivningar av materiella och immateriella anläggningstillgångar uppgår till 524 tkr (946).

**Not 7 Ränteintäkter och liknande resultatposter**

|                                    | 2022       | 2021         |
|------------------------------------|------------|--------------|
| Ränteintäkter                      | 495        | 0            |
| Resultat vid försäljning av aktier | 0          | 3 417        |
| <b>Summa</b>                       | <b>495</b> | <b>3 417</b> |

↙

**Not 8 Räntekostnader och liknande resultatposter**

|                | 2022       | 2021       |
|----------------|------------|------------|
| Räntekostnader | 471        | 662        |
| <b>Summa</b>   | <b>471</b> | <b>662</b> |

**Not 9 Skatt**

|                         | 2022       | 2021           |
|-------------------------|------------|----------------|
| Skatt på årets resultat |            |                |
| Uppskjuten skatt        | 698        | - 1 433        |
| <b>Summa</b>            | <b>698</b> | <b>- 1 433</b> |

|   | 2022          | 2021           |
|---|---------------|----------------|
| <i>Redovisat resultat före skatt</i>                  | <i>-3 387</i> | <i>9 346</i>   |
| Skatt beräknad enligt gällande skattesats             | 0             | - 1 925        |
| Skatteeffekt av ej avdragsgilla kostnader             | - 20          | - 20           |
| Effekt av ändrade skattesatser                        | 0             | 0              |
| Skatt hänförlig till tidigare års redovisade resultat | 20            | 513            |
| <b>Redovisad skattekostnad</b>                        | <b>0</b>      | <b>- 1 433</b> |

Bolagets uppskjutna skattefordran 698 tkr (0) avser skatter som är hänförbara till underskottsavdrag. Underskottsavdragen har särskilt värderats med avseende på framtida intjäningsförmåga.

**Not 10 Immateriella anläggningstillgångar**

|   | 2022-12-31   | 2021-12-31   |
|---|--------------|--------------|
| <b>Balanserade utgifter för datorprogram och varumärken</b> |              |              |
| Ingående anskaffningsvärde                                  | 5 230        | 5 230        |
| Årets anskaffningar   | 1 919        | 0            |
| Årets avyttringar   | 0            | 0            |
| <b>Utgående ack. anskaffningsvärden</b>                     | <b>7 149</b> | <b>5 230</b> |
| Ingående avskrivningar                                      | 4 937        | 4 393        |
| Årets avskrivningar   | 416          | 544          |
| Årets avyttringar   | 0            | 0            |
| <b>Utgående ack. avskrivningar</b>                          | <b>5 353</b> | <b>4 937</b> |
| <b>Utgående planenligt restvärde</b>                        | <b>1 796</b> | <b>293</b>   |

**Not 11 Materiella anläggningstillgångar**

|  | 2022-12-31    | 2021-12-31    |
|--|---------------|---------------|
| <b>Inventarier, verktyg och installationer</b> |               |               |
| Ingående anskaffningsvärde                     | 13 625        | 13 263        |
| Årets anskaffningar                            | 74            | 362           |
| Årets avyttringar                              | 396           | 0             |
| <b>Utgående ack. anskaffningsvärden</b>        | <b>13 303</b> | <b>13 625</b> |
| Ingående avskrivningar                         | 13 267        | 12 865        |
| Årets avskrivningar                            | 108           | 402           |
| Årets avyttringar                              | 257           | 0             |
| Omräkningsdiff                                 | 0             | 0             |
| <b>Utgående ack. avskrivningar</b>             | <b>13 118</b> | <b>13 267</b> |
| <b>Utgående planenligt restvärde</b>           | <b>186</b>    | <b>358</b>    |

u

Not 12 Andelar i koncernföretag

| Andelar i koncernföretag                | 2022-12-31   | 2021-12-31   |
|---|--------------|--------------|
| Ingående anskaffningsvärde              | 2 501        | 2 737        |
| Försäljning av aktier i dotterföretag   | 0            | 236          |
| <b>Utgående ack. anskaffningsvärden</b> | <b>2 501</b> | <b>2 501</b> |
| Utgående planenligt restvärde           | 2 501        | 2 501        |

| Nautec AB   | Kapital-<br>andel | Rösträtts-<br>andel | Antal<br>Aktier | Bokfört<br>värde |
|---|-------------------|---------------------|-----------------|------------------|
| Selskabet af 29. dec 2021 A/S (tid.<br>Nautec A/S), Danmark | 100 %             | 100 %               | 2 000           | <u>2 501</u>     |
| <b>Summa</b>  |                   |                     |                 | <b>2 501</b>     |

Uppgifter om dotterföretagens organisationsnummer och säte

|   | Org.nr.     | Säte    |
|---|-------------|---------|
| Selskabet af 29. dec 2021 A/S (tid.<br>Nautec A/S), Danmark | 62 76 48 13 | Kolding |

Not 13 Förutbetalda kostnader och upplupna intäkter

|                                       | 2022-12-31 | 2021-12-31 |
|---------------------------------------|------------|------------|
| Förutbetald lokalhyra                 | 267        | 217        |
| Förutbetalda försäkringskostnader     | 60         | 0          |
| Förutbetalda datakostnader            | 0          | 109        |
| Förutbetalda marknadsföringskostnader | 85         | 0          |
| Upplupna bonusintäkter                | 330        | 277        |
| Övriga poster                         | <u>20</u>  | <u>31</u>  |
| <b>Summa</b>                          | <b>762</b> | <b>634</b> |

Not 14 Vinstdisposition

Till årsstämman förfogande står följande vinstmedel (kr):

|   |                   |
|---|-------------------|
| Balanserat resultat   | 20 438 843        |
| Överkursfond  | 2 333 875         |
| Fond för utvecklingsutgifter  | 0                 |
| Årets resultat  | -2 689 011        |
| <b>Summa</b>  | <b>20 083 707</b> |
| Styrelsen föreslår att de fria<br>medlen disponeras så<br>i ny räkning överförs | 20 083 707        |
| <b>Summa</b>  | <b>20 083 707</b> |

Not 15 Avsättningar för pensioner och liknande förpliktelser

|                                    | 2022-12-31    | 2021-12-31    |
|------------------------------------|---------------|---------------|
| Avsättningar enligt tryggandelagen |               |               |
| - PRI Pensionsgarantipensioner     | <u>10 822</u> | <u>11 794</u> |
| <b>Summa</b>                       | <b>10 822</b> | <b>11 794</b> |

I avsättningarna för pensioner ingår inga belopp som baseras på förpliktelser i avtal om avgångsvederlag.

ik

Not 16 Operationell leasing

|                      | 2022         |                   |                |              | 2021       |                   |                |              |
|----------------------|--------------|-------------------|----------------|--------------|------------|-------------------|----------------|--------------|
|                      | <1 år        | Mellan 1 och 5 år | Senare än 5 år | Summa        | <1 år      | Mellan 1 och 5 år | Senare än 5 år | Summa        |
| Hysesförpliktelser   | 795          | 1 180             | 0              | 1 975        | 670        | 1 975             | 0              | 2 645        |
| Leasingförpliktelser | <u>257</u>   | <u>123</u>        | <u>0</u>       | <u>380</u>   | <u>315</u> | <u>381</u>        | <u>0</u>       | <u>696</u>   |
| <b>Summa</b>         | <b>1 052</b> | <b>1 303</b>      | <b>0</b>       | <b>2 355</b> | <b>985</b> | <b>2 356</b>      | <b>0</b>       | <b>3 341</b> |

Hyseskostnaderna för året har uppgått till 905 tkr (4 420).  
Leasingkostnaderna för året har uppgått till 413 tkr (481).

Not 17 Upplupna kostnader och förutbetalda intäkter

|                                       | 2022-12-31   | 2021-12-31   |
|---------------------------------------|--------------|--------------|
| Semesterlöner                         | 1 887        | 1 916        |
| Upplupna lönekostnader                | 170          | 965          |
| Upplupna sociala avgifter             | 209          | 395          |
| Löne-, avkastnings- o fastighetsskatt | 813          | 364          |
| Övriga poster                         | <u>108</u>   | <u>1 153</u> |
| <b>Summa</b>                          | <b>3 186</b> | <b>4 793</b> |

Not 18 Ställda säkerheter

|   | 2022-12-31    | 2021-12-31    |
|---|---------------|---------------|
| <b>För egna avsättningar och skulder</b>                        |               |               |
| Avseende Avsättningar för pensioner och liknande förpliktelser: |               |               |
| Företagsinteckningar  | 5 000         | 5 000         |
| Avseende Checkräkningskredit:                                   |               |               |
| Företagsinteckningar  | 65 000        | 65 000        |
| Kundfordringar o lager i db                                     |               |               |
| <b>Summa avseende egna skulder och avsättningar</b>             | <b>70 000</b> | <b>70 000</b> |
| <b>Summa ställda säkerheter</b>                                 | <b>70 000</b> | <b>70 000</b> |

Not 19 Ansvarförbindelser

|                                 | 2022-12-31 | 2021-12-31 |
|---------------------------------|------------|------------|
| PRI Pensionsgaranti             | <u>216</u> | <u>236</u> |
| <b>Summa ansvarförbindelser</b> | <b>216</b> | <b>236</b> |

Not 20 Inköp och försäljning mellan koncernföretag

Nedan anges andelen av årets inköp och försäljning avseende koncernföretag.

|             | 2022 | 2021 |
|-------------|------|------|
| Inköp       | 78 % | 3 %  |
| Försäljning | 7 %  | 38 % |

För bolaget avser 0 (0) procentenheter av årets inköp och 0 (10) procentenheter av årets försäljning egna dotterföretag.

Not 21 Uppgifter om moderföretag

Moderföretag i den största koncern där Nautec AB är dotterföretag är F.L.B. International ApS, Cvr.nr. 18067471, och den minsta koncern där Nautec AB är dotterföretag och koncernredovisning upprättas är Nautec Holding A/S, Danmark, CVR-nr: 19433897. Företaget upprättar ingen koncernredovisning med hänsyn till ÅRL kap. 7 2§.

K

**Not 22 Nyckeltalsdefinitioner**

*Soliditet*

Eget kapital inkl eget kapitalandelen i obeskattade reserver i procent av balansslutningen.

*Avkastning på totalt kapital*

Resultat efter finansiella poster (exkl. jämförelsestörande poster) plus finansiella kostnader i procent av balansslutning.

*Sysselsatt kapital*

Totalt kapital med avdrag för icke räntebärande skulder.

*Avkastning på sysselsatt kapital*

Resultat efter finansiella poster (exkl jämförelsestörande poster) plus finansiella kostnader i procent av sysselsatt kapital.

**Not 23 Väsentliga händelser efter räkenskapsårets slut**

Transportkostnaderna har stabiliserat sig på en hög nivå. En osäkerhet finns kring ekonomin i Sverige i stort. Höga räntor, hög inflation m.m. gör att gemene man har sämre köpkraft. Detta, samtidigt som det finns en allmän oro i vår omvärld är faktorer som påverkar. Men, med vår redan starka position på den svenska marknaden och vår nya affärsmodell räknar vi fortsatt med att ta nya marknadsandelar, och därmed förvänta oss en omsättningsstillväxt under 2023.

Malmö 2023-03-01



Peter Helleskov



Martin Kasten




Trygve Reinertsen



Kjetil Flak

Vår revisionsberättelse har avgivits 2023-03-15

Öhflings PricewaterhouseCoopers AB



Toró Sassler  
Auktoriserad revisor

# Revisionsberättelse

Till bolagsstämman i Nautec AB, org.nr 556176-0322

---

## Rapport om årsredovisningen

### Uttalanden

Vi har utfört en revision av årsredovisningen för Nautec AB för år 2022.

Enligt vår uppfattning har årsredovisningen upprättats i enlighet med årsredovisningslagen och ger en i alla väsentliga avseenden rättvisande bild av Nautec ABs finansiella ställning per den 31 december 2022 och av dess finansiella resultat och kassaflöde för året enligt årsredovisningslagen. Förvaltningsberättelsen är förenlig med årsredovisningens övriga delar.

Vi tillstyrker därför att bolagsstämman fastställer resultaträkningen och balansräkningen för Nautec AB.

### Grund för uttalanden

Vi har utfört revisionen enligt International Standards on Auditing (ISA) och god revisionssed i Sverige. Vårt ansvar enligt dessa standarder beskrivs närmare i avsnittet Revisorns ansvar. Vi är oberoende i förhållande till Nautec AB enligt god revisorssed i Sverige och har i övrigt fullgjort vårt yrkesetiska ansvar enligt dessa krav.

Vi anser att de revisionsbevis vi har inhämtat är tillräckliga och ändamålsenliga som grund för våra uttalanden.

### Styrelsens och verkställande direktörens ansvar

Det är styrelsen och verkställande direktören som har ansvaret för att årsredovisningen upprättas och att den ger en rättvisande bild enligt årsredovisningslagen. Styrelsen och verkställande direktören ansvarar även för den interna kontroll som de bedömer är nödvändig för att upprätta en årsredovisning som inte innehåller några väsentliga felaktigheter, vare sig dessa beror på oegentligheter eller misstag.

Vid upprättandet av årsredovisningen ansvarar styrelsen och verkställande direktören för bedömningen av bolagets förmåga att fortsätta verksamheten. De upplyser, när så är tillämpligt, om förhållanden som kan påverka förmågan att fortsätta verksamheten och att använda antagandet om fortsatt drift. Antagandet om fortsatt drift tillämpas dock inte om styrelsen och verkställande direktören avser att likvidera bolaget, upphöra med verksamheten eller inte har något realistiskt alternativ till att göra något av detta.

### Revisorns ansvar

Våra mål är att uppnå en rimlig grad av säkerhet om huruvida årsredovisningen som helhet inte innehåller några väsentliga felaktigheter, vare sig dessa beror på oegentligheter eller misstag, och att lämna en revisionsberättelse som innehåller våra uttalanden. Rimlig säkerhet är en hög grad av säkerhet, men är ingen garanti för att en revision som utförs enligt ISA och god revisionssed i Sverige alltid kommer att upptäcka en väsentlig felaktighet om en sådan finns. Felaktigheter kan uppstå på grund av oegentligheter eller misstag och anses vara väsentliga om de enskilt eller tillsammans rimligen kan förväntas påverka de ekonomiska beslut som användare fattar med grund i årsredovisningen.

En ytterligare beskrivning av vårt ansvar för revisionen av årsredovisningen finns på Revisorsinspektionens webbplats: [www.revisorsinspektionen.se/revisornsansvar](http://www.revisorsinspektionen.se/revisornsansvar). Denna beskrivning är en del av revisionsberättelsen.

## Rapport om andra krav enligt lagar och andra författningar

### Uttalanden

Utöver vår revision av årsredovisningen har vi även utfört en revision av styrelsens och verkställande direktörens förvaltning för Nautec AB för år 2022 samt av förslaget till dispositioner beträffande bolagets vinst eller förlust.

Vi tillstyrker att bolagsstämman disponerar vinsten enligt förslaget i förvaltningsberättelsen och beviljar styrelsens ledamöter och verkställande direktören ansvarsfrihet för räkenskapsåret.

## Grund för uttalanden

Vi har utfört revisionen enligt god revisionssed i Sverige. Vårt ansvar enligt denna beskrivs närmare i avsnittet Revisorns ansvar. Vi är oberoende i förhållande till Nautec AB enligt god revisorssed i Sverige och har i övrigt fullgjort vårt yrkesetiska ansvar enligt dessa krav.

Vi anser att de revisionsbevis vi har inhämtat är tillräckliga och ändamålsenliga som grund för våra uttalanden.

## Styrelsens och verkställande direktörens ansvar

Det är styrelsen som har ansvaret för förslaget till dispositioner beträffande bolagets vinst eller förlust. Vid förslag till utdelning innefattar detta bland annat en bedömning av om utdelningen är försvarlig med hänsyn till de krav som bolagets verksamhetsart, omfattning och risker ställer på storleken av bolagets egna kapital, konsolideringsbehov, likviditet och ställning i övrigt.

Styrelsen ansvarar för bolagets organisation och förvaltningen av bolagets angelägenheter. Detta innefattar bland annat att fortlöpande bedöma bolagets ekonomiska situation, och att tillse att bolagets organisation är utformad så att bokföringen, medelsförvaltningen och bolagets ekonomiska angelägenheter i övrigt kontrolleras på ett betryggande sätt. Den verkställande direktören ska sköta den löpande förvaltningen enligt styrelsens riktlinjer och anvisningar och bland annat vidta de åtgärder som är nödvändiga för att bolagets bokföring ska fullgöras i överensstämmelse med lag och för att medelsförvaltningen ska skötas på ett betryggande sätt.

## Revisorns ansvar

Vårt mål beträffande revisionen av förvaltningen, och därmed vårt uttalande om ansvarsfrihet, är att inhämta revisionsbevis för att med en rimlig grad av säkerhet kunna bedöma om någon styrelseledamot eller verkställande direktören i något väsentligt avseende:

- företagit någon åtgärd eller gjort sig skyldig till någon försummelse som kan föranleda ersättningsskyldighet mot bolaget
- på något annat sätt handlat i strid med aktiebolagslagen, årsredovisningslagen eller bolagsordningen.


Vårt mål beträffande revisionen av förslaget till dispositioner av bolagets vinst eller förlust, och därmed vårt uttalande om detta, är att med rimlig grad av säkerhet bedöma om förslaget är förenligt med aktiebolagslagen.

Rimlig säkerhet är en hög grad av säkerhet, men ingen garanti för att en revision som utförs enligt god revisionssed i Sverige alltid kommer att upptäcka åtgärder eller försummelser som kan föranleda ersättningsskyldighet mot bolaget, eller att ett förslag till dispositioner av bolagets vinst eller förlust inte är förenligt med aktiebolagslagen.

En ytterligare beskrivning av vårt ansvar för revisionen av förvaltningen finns på Revisorsinspektionens webbplats: [www.revisorsinspektionen.se/revisornsansvar](http://www.revisorsinspektionen.se/revisornsansvar). Denna beskrivning är en del av revisionsberättelsen.

Malmö den 15 mars 2023

Ohrlings PricewaterhouseCoopers AB



Tord Sessler  
Auktoriserad revisor