

Årsredovisning för
Asknäs Gård AB
556987-0826


Räkenskapsåret
2022-01-01 - 2022-12-31

Innehållsförteckning:	Sida
Förvaltningsberättelse	1
Resultaträkning	2
Balansräkning	3-4
Noter	5-7
Underskrifter	7

Fastställelseintyg

Undertecknad styrelseledamot i Asknäs Gård AB intygar härmed dels att denna kopia av årsredovisningen överensstämmer med originalet, dels att resultat- och balansräkningen fastställts på årsstämma 2023-03-31. Stämman beslutade också att godkänna styrelsens förslag till resultatdisposition.

Stockholm den 24/5 2023


Pirkko Haberl

Förvaltningsberättelse

Styrelsen och verkställande direktören för Asknäs Gård AB, 556987-0826, får härmed avge årsredovisning för räkenskapsåret 2022.

Verksamheten

Allmänt om verksamheten

Verksamheten omfattar uthyrning och förvaltning av lokaler samt blandat jordbruk. Företagets säte är i Stockholm.

Flerårsöversikt

	2022	2021	2020	Belopp i kr 2019
Nettoomsättning	985 248	991 490	961 457	900 597
Resultat efter finansiella poster	23 640	-78 705	-44 173	-542 936
Soliditet, %	18,6	18,7	19	20

Förändringar i eget kapital

	Aktie- kapital	Fritt eget kapital
Vid årets början	50 000	7 823 449
Årets resultat		20 141
Vid årets slut	50 000	7 843 590

Resultatdisposition

	Belopp i kr
Styrelsen föreslår att fritt eget kapital, disponeras enligt följande:	
aktieägartillskott	7 500 000
balanserat resultat	273 449
årets resultat	20 141
Totalt	7 793 590
disponeras för	
balanseras i ny räkning	7 793 590
Summa	7 793 590


Bolagets resultat och ställning framgår av efterföljande resultat- och balansräkningar med noter.

SH R kl

Resultaträkning

Belopp i kr	Not	2022-01-01- 2022-12-31	2021-01-01- 2021-12-31
Rörelseintäkter m.m.			
Övriga rörelseintäkter		327	215
Nettoomsättning		984 921	991 274
Summa rörelseintäkter, lagerförändring m.m.		985 248	991 489
Rörelsekostnader			
Råvaror och förnödenheter		-	-44 007
Övriga externa kostnader		-431 573	-499 783
Av- och nedskrivningar av materiella och immateriella anläggningstillgångar		-567 054	-563 889
Övriga rörelsekostnader		-501	-
Summa rörelsekostnader		-999 128	-1 107 679
Rörelseresultat		-13 880	-116 190
Finansiella poster			
Övriga ränteintäkter och liknande resultatposter		37 539	37 500
Räntekostnader och liknande resultatposter		-19	-15
Summa finansiella poster		37 520	37 485
Resultat efter finansiella poster		23 640	-78 705
Bokslutsdispositioner			
Erhållna koncernbidrag		-	90 000
Summa bokslutsdispositioner		-	90 000
Resultat före skatt		23 640	11 295
Skatter			
Skatt på årets resultat		-3 499	-2 387
Årets resultat		20 141	8 908

2023052613621

SH  PL

Balansräkning

Belopp i kr	Not	2022-12-31	2021-12-31
TILLGÅNGAR			
Anläggningstillgångar			
<i>Immateriella anläggningstillgångar</i>			
Koncessioner, patent, licenser, varumärken samt liknande rättigheter	2	7 700	7 700
Summa immateriella anläggningstillgångar		7 700	7 700
<i>Materiella anläggningstillgångar</i>			
Byggnader och mark	3	38 685 768	39 093 911
Maskiner och andra tekniska anläggningar	4	346 880	28 800
Inventarier, verktyg och installationer	5	39 683	83 074
Summa materiella anläggningstillgångar		39 072 331	39 205 785
Summa anläggningstillgångar		39 080 031	39 213 485
Omsättningstillgångar			
<i>Kortfristiga fordringar</i>			
Övriga fordringar		1 516 202	1 678 278
Förutbetalda kostnader och upplupna intäkter		81 536	78 451
Summa kortfristiga fordringar		1 597 738	1 756 729
<i>Kassa och bank</i>			
Kassa och bank		1 554 278	706 285
Summa kassa och bank		1 554 278	706 285
Summa omsättningstillgångar		3 152 016	2 463 014
SUMMA TILLGÅNGAR		42 232 047	41 676 499

2023052613622

SH *[Signature]*

Balansräkning

Belopp i kr	Not	2022-12-31	2021-12-31
EGET KAPITAL OCH SKULDER			
Eget kapital			
<i>Bundet eget kapital</i>			
Aktiekapital		50 000	50 000
Summa bundet eget kapital		50 000	50 000
<i>Fritt eget kapital</i>			
Balanserat resultat		7 773 449	7 764 540
Årets resultat		20 141	8 908
Summa fritt eget kapital		7 793 590	7 773 448
Summa eget kapital		7 843 590	7 823 448
Långfristiga skulder			
Skulder till koncernföretag		29 670 000	29 670 000
Övriga skulder		4 050 000	4 050 000
Summa långfristiga skulder		33 720 000	33 720 000
Kortfristiga skulder			
Leverantörsskulder		23 556	12 970
Övriga skulder		586 716	69 190
Upplupna kostnader och förutbetalda intäkter		58 185	50 891
Summa kortfristiga skulder		668 457	133 051
SUMMA EGET KAPITAL OCH SKULDER		42 232 047	41 676 499

2023052613623

SH [Signature]

Noter

Belopp i kr om inget annat anges.

Not 1 Redovisningsprinciper

Årsredovisningen har upprättats i enlighet med Årsredovisningslagen och Bokföringsnämndens allmänna råd BENAR 2016:10 Årsredovisning i mindre företag.

Avskrivningsprinciper för anläggningstillgångar

Anläggningstillgångar	År
Materiella anläggningstillgångar:	
-Byggnader & mark	50
-Koncessioner	0
-Inventarier	5

Not 2 Stödrätter

	2022-12-31	2021-12-31
Ingående anskaffningsvärde	7 700	7 700
Utgående anskaffningsvärde	7 700	7 700
Redovisat värde vid årets slut	7 700	7 700

Not 3 Byggnader och mark

	2022-12-31	2021-12-31
Ingående anskaffningsvärde	41 387 494	40 477 146
Årets inköp		910 348
Omklassificeringar		
Utgående anskaffningsvärde	41 387 494	41 387 494
Avskrivningar enligt plan		
Ingående avskrivningar enl plan	-2 293 583	-1 885 440
Årets avskrivningar	-408 143	-408 143
Utgående avskrivningar enligt plan	-2 701 726	-2 293 583
Redovisat värde vid årets slut	38 685 768	39 093 911

SH J. P.

Not 4 Maskiner & andra tekniska anläggningar

	2022-12-31	2021-12-31
<i>Anskaffningsvärden</i>		
Ingående anskaffningsvärde	1 140 288	1 140 288
Årets inköp	433 600	
Utgående anskaffningsvärde	<u>1 573 888</u>	<u>1 140 288</u>
<i>Avskrivningar enl plan</i>		
Ingående avskrivningar	-1 111 488	-999 131
Årets avskrivningar	-115 520	-112 357
Utgående avskrivningar enl plan	<u>-1 227 008</u>	<u>-1 111 488</u>
Redovisat värde vid årets slut	346 880	28 800

Not 5 Inventarier, verktyg & installationer

	2022-12-31	2021-12-31
Ingående anskaffningsvärde	405 186	368 710
Årets inköp		36 476
Utgående anskaffningsvärde	405 186	405 186
Ingående avskrivningar	-322 112	-278 723
Årets avskrivningar	-43 391	-43 389
Utgående avskrivningar enligt plan	-365 503	-322 112
Redovisat värde vid årets slut	39 683	83 074

2023052613625

ST Rpl

Not 6 Ställda säkerheter

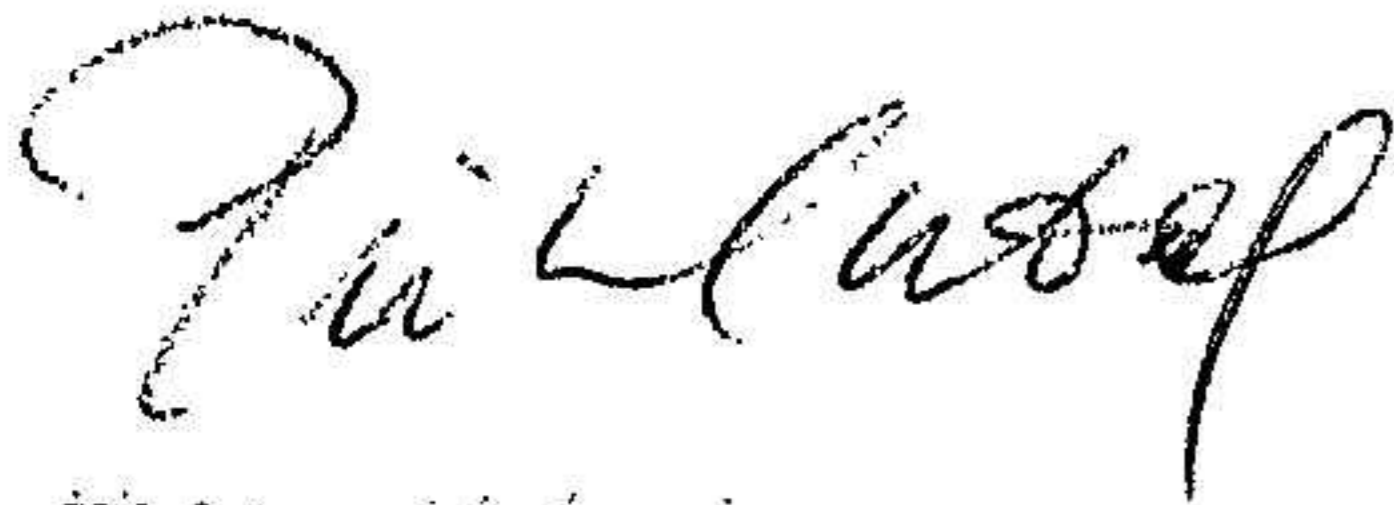
2022-12-31 2021-12-31

Fastighetsinteckningar 19 950 000 19 950 000

Fastighetsinteckningar har lämnats som säkerhet för lån från kreditinstitut och lån från koncernbolag

Underskrifter

Stockholm



Pirkko Haberl
Styrelseordförande

2023-03-31



Stefan Haberl
Verkställande direktör

2023-03-31



Johann Haberl

2023-03-31

Kommentar:

Bolagets resultat- och balansräkning blir föremål för fastställelse på ordinarie årsstämma

2023052613626