

2022110811555

Årsredovisning för

Vassara Strand AB

559113-4068

Räkenskapsåret

2021-09-01 - 2022-08-31

Förvaltningsberättelse

Styrelsen och verkställande direktören för Vassara Strand AB, 559113-4068, får härmed avge årsredovisning för räkenskapsåret 2021-09-01 - 2022-08-31.

Verksamheten

Allmänt om verksamheten

Bolaget med säte i Gällivare Kommun erbjuder teknisk konsultverksamhet inom industriteknik och kommunikationssystem. Bolaget bedriver även förvaltning av värdepapper i såväl noterade som onoterade bolag.

Väsentliga händelser under räkenskapsåret

Under räkenskapsåret har bolaget avyttrat samtliga aktier i dotterbolaget Gellivare Radio Communication AB.

Flerårsöversikt

Belopp i Tkr	2021/2022	2020/2021	2019/2020	2018/2019
Nettoomsättning	-	-	-	-
Resultat efter finansiella poster	8 335	2 478	996	1 480
Soliditet, %	100	92	82	71

Förändringar i eget kapital

	Aktie- kapital	Reserv- fond	Balanserad vinst	Årets vinst
Vid årets början	50 000		3 074 000	2 480 000
Utdelning			-740 000	
Omföring av föreg års resultat			2 480 000	-2 480 000
Årets resultat				8 334 650
Vid årets slut	50 000		4 814 000	8 334 650

Resultatdisposition

	Belopp i kr
Styrelsen föreslår att fritt eget kapital, kronor 13 148 650, enligt följande:	
balanserat resultat	5 554 000
utdelning enligt beslut på extra bolagsstämma 2022-08-17	-740 000
årets resultat	8 334 650
Totalt	13 148 650
disponeras så att	
i ny räkning balanseras	13 148 650
Summa	13 148 650

Bolagets resultat och ställning framgår av efterföljande resultat- och balansräkningar med noter.

Resultaträkning

<i>Belopp i kr</i>	<i>Not</i>	<i>2021-09-01- 2022-08-31</i>	<i>2020-09-01- 2021-08-31</i>
Rörelseintäkter, lagerförändring m.m.		-	-
Summa rörelseintäkter, lagerförändring m.m.		-	-
Rörelsekostnader			
Övriga externa kostnader		-507 969	-1 550
Av- och nedskrivningar av materiella och immateriella anläggningstillgångar		-3 780	-
Summa rörelsekostnader		-511 749	-1 550
Rörelseresultat		-511 749	-1 550
Finansiella poster			
Resultat från andelar i koncernföretag		8 846 659	2 480 000
Räntekostnader och liknande resultatposter		-260	-
Summa finansiella poster		8 846 399	2 480 000
Resultat efter finansiella poster		8 334 650	2 478 450
Bokslutsdispositioner			
Erhållna koncernbidrag		-	1 550
Summa bokslutsdispositioner		-	1 550
Resultat före skatt		8 334 650	2 480 000
Skatter			
Årets resultat		8 334 650	2 480 000

Balansräkning

<i>Belopp i kr</i>	<i>Not</i>	<i>2022-08-31</i>	<i>2021-08-31</i>
TILLGÅNGAR			
Anläggningstillgångar			
Materiella anläggningstillgångar			
Inventarier, verktyg och installationer		71 220	-
Summa materiella anläggningstillgångar		71 220	-
Finansiella anläggningstillgångar			
Andelar i koncernföretag	2	-	1 250 411
Summa finansiella anläggningstillgångar		-	1 250 411
Summa anläggningstillgångar		71 220	1 250 411
Omsättningstillgångar			
Kortfristiga fordringar			
Fordringar hos koncernföretag	3	-	4 784 751
Övriga fordringar		8 418	-
Summa kortfristiga fordringar		8 418	4 784 751
Kassa och bank			
Kassa och bank		13 119 092	45 249
Summa kassa och bank		13 119 092	45 249
Summa omsättningstillgångar		13 127 510	4 830 000
SUMMA TILLGÅNGAR		13 198 730	6 080 411

Balansräkning

<i>Belopp i kr</i>	<i>Not</i>	<i>2022-08-31</i>	<i>2021-08-31</i>
EGET KAPITAL OCH SKULDER			
<i>Eget kapital</i>			
<i>Bundet eget kapital</i>			
Aktiekapital		50 000	50 000
Summa bundet eget kapital		50 000	50 000
<i>Fritt eget kapital</i>			
Balanserat resultat		4 814 000	3 074 000
Årets resultat		8 334 650	2 480 000
Summa fritt eget kapital		13 148 650	5 554 000
Summa eget kapital		13 198 650	5 604 000
<i>Långfristiga skulder</i>			
Övriga skulder	4	79	476 411
Summa långfristiga skulder		79	476 411
<i>Kortfristiga skulder</i>			
Upplupna kostnader och förutbetalda intäkter		1	-
Summa kortfristiga skulder		1	-
SUMMA EGET KAPITAL OCH SKULDER		13 198 730	6 080 411

2022110811559

Noter

Belopp i kr om inget annat anges.

Not 1 Redovisningsprinciper

Årsredovisningen har upprättats i enlighet med Årsredovisningslagen och Bokföringsnämndens allmänna råd BFNAR 2016:10 Årsredovisning i mindre företag.

Definition av nyckeltal

Nettoomsättning

Rörelsens huvudintäkter, fakturerade kostnader, sidointäkter samt intäktskorrigeringar.

Resultat efter finansiella poster

Resultat efter finansiella intäkter och kostnader, men före skatter.

Soliditet

(Totalt eget kapital + (100% - aktuell bolagsskattesats av obeskattade reserver)) / Totala tillgångar

Not 2 Andelar i koncernföretag

	2022-08-31	2021-08-31
Akkumulerade anskaffningsvärden:		
-Vid årets början	1 250 411	1 250 411
-Avyttring	-1 250 411	
Redovisat värde vid årets slut	-	1 250 411

Not 3 Fordringar hos koncernföretag


	2022-08-31	2021-08-31
Akkumulerade anskaffningsvärden:		
-Vid årets början	4 784 751	2 503 201
-Tillkommande fordringar	960 000	2 481 550
-Reglerade fordringar	-5 744 751	-200 000
Redovisat värde vid årets slut	-	4 784 751

Not 4 Övriga skulder

Inga skulder förfaller senare än 5 år efter balansdagen.

Underskrifter

Gällivare 2022-10-20




Mats Johansson
Verkställande direktör

Kommentar:

Bolagets resultat- och balansräkning blir föremål för fastställelse på ordinarie årsstämma

VIDIMGRAS :




2022110811561

2022110811562

Fastställelseintyg

Undertecknad verkställande direktör i Vassara Strand AB intygar härmed dels att denna kopia av årsredovisningen överensstämmer med originalet, dels att resultat- och balansräkningen fastställts på årsstämma 2022-10-27. Stämman beslutade också att godkänna styrelsens förslag till resultatdisposition.

Gälligare den 27 oktober 2022.



Mats Johansson
Verkställande direktör