

Årsredovisning

för

Experbuy AB

556920-2848

Räkenskapsåret

2024-02-01 - 2025-01-31


Fastställelseintyg

Undertecknad styrelseledamot i Experbuy AB intygar att resultaträkningen och balansräkningen i årsredovisningen har fastställts på årsstämma den *31/12* 2025. Årsstämman beslutade att godkänna styrelsens förslag till resultatdisposition.

Jag intygar också att innehållet i årsredovisningen och revisionsberättelsen stämmer överens med originalen.

Stockholm den *31/12 2025*

Sylvain Ruelle



Styrelsen för Experbuy AB avger följande årsredovisning för räkenskapsåret 2024-02-01 - 2025-01-31.

Årsredovisningen är upprättad i svenska kronor, SEK. Om inte annat särskilt anges, redovisas alla belopp i hela kronor (kr). Uppgifter inom parentes avser föregående år.

Förvaltningsberättelse

Information om verksamheten

Företaget tillhandahåller inköp och upphandlingstjänster till kunder.

Företaget har sitt säte i Stockholm.

Väsentliga händelser under räkenskapsåret

Inga väsentliga händelser under räkenskapsåret.

Verksamhetens result beror på kundernas volym, och på grund av den ekonomiska situationen har några av våra större kunder infört kostnadsreducerande åtgärder, för att minska deras inköp, och en kund lämnade bolaget.

De minskade volymerna ledde till att Experbuy inte nådde upp till break-even under räkenskapsåret.

Förvärvet av Logitall-verksamheten under föregående år inkluderade även överföringen av två anställda, som ökade bolagets personalkostnader. Nödvändiga åtgärder vidtogs under år 2025 för att minska dessa.

Möjligheter till fortsatt drift

Bolaget visar ett negativt rörelseresultat för räkenskapsåret.

Bolagets ägare har tillskjutit ett villkorat aktieägartillskott om 3 100 000 kronor, för att säkerställa ett fortsatt positivt eget kapital och säkra den fortsatta driften.

Bolaget har inte upprättat kontrollbalansräkning.

Bolaget ingår i koncernen EPSA group, med bolag i över 40 länder, och huvudkontor i Frankrike. Styrelsen och koncernledningen övervakar noga bolagets verksamhet, och kan komma att tillskjuta ytterligare aktieägartillskott ifall behov finns.

Från och med oktober 2025 är EBITDA i balans. Vi förväntar oss att starta upp en ny större kund under november-december 2025.

Ägarförhållanden

Bolaget är ett helägt dotterbolag till EPSA Market Place SAS, med säte i Lyon, Frankrike.

Flerårsöversikt (Tkr)	2024/25	2023/24	2022/23	2021/22	2020/21 (13 mån)
Nettoomsättning	164 991	188 872	198 186	182 242	169 496
Resultat efter finansiella poster	-3 215	-430	2 033	-645	1 032
Balansomslutning	37 586	49 572	46 193	54 766	42 976
Soliditet (%)	5,0	4,0	5,3	0,7	1,3

För definitioner av nyckeltal, se Redovisnings- och värderingsprinciper.

Förslag till vinstdisposition

Styrelsen föreslår att till förfogande stående vinstmedel (kronor):

balanserad vinst	4 703 681
årets förlust	-3 214 974
	1 488 707
disponeras så att i ny räkning överföres	1 488 707

Företagets resultat och ställning i övrigt framgår av efterföljande resultat- och balansräkning samt kassaflödesanalys med noter.

Resultaträkning

	Not	2024-02-01 -2025-01-31	2023-02-01 -2024-01-31
Rörelsens intäkter			
Nettoomsättning	2	164 991 430	188 871 744
Övriga rörelseintäkter		167 413	0
		165 158 843	188 871 744
Rörelsens kostnader			
Handelsvaror		-158 022 465	-182 379 136
Övriga externa kostnader	3	-1 819 704	-1 118 448
Personalkostnader	4	-6 535 124	-5 174 282
Avskrivningar och nedskrivningar av materiella och immateriella anläggningstillgångar		-1 159 064	-388 725
Övriga rörelsekostnader		-81 051	-56 723
		-167 617 408	-189 117 314
Rörelseresultat	5	-2 458 565	-245 570
Resultat från finansiella poster			
Övriga ränteintäkter och liknande resultatposter	6	183 977	154 248
Räntekostnader och liknande resultatposter	7	-940 386	-338 271
		-756 409	-184 023
Resultat efter finansiella poster		-3 214 974	-429 593
Resultat före skatt		-3 214 974	-429 593
Skatt på årets resultat	8	0	0
Årets resultat		-3 214 974	-429 593

Balansräkning

Not

2025-01-31

2024-01-31

TILLGÅNGAR

Anläggningstillgångar

Immateriella anläggningstillgångar

Övriga Immateriella anläggningstillgångar

9

4 194 145

5 338 004

4 194 145

5 338 004

Materiella anläggningstillgångar

Inventarier, verktyg och installationer

10

20 284

35 489

20 284

35 489

Finansiella anläggningstillgångar

Andra långfristiga fordringar

11

70 445

28 239

70 445

28 239

Summa anläggningstillgångar

4 284 874

5 401 732

Omsättningstillgångar

Varulager m m

Förskott till leverantörer

11 828

184 554

11 828

184 554

Kortfristiga fordringar

Kundfordringar

15 824 067

30 916 268

Aktuella skattefordringar

0

12 852

Övriga fordringar

3 243

152 794

Förutbetalda kostnader och upplupna intäkter

12

120 338

120 338

15 947 648

31 202 252

Kassa och bank

17 341 584

12 783 180

Summa omsättningstillgångar

33 301 060

44 169 986

SUMMA TILLGÅNGAR

37 585 934

49 571 718

Balansräkning

Not

2025-01-31

2024-01-31

EGET KAPITAL OCH SKULDER

Eget kapital

Bundet eget kapital

Aktiekapital

400 000

400 000

400 000

400 000

Fritt eget kapital

Balanserad vinst eller förlust

4 703 681

2 033 274

Årets resultat

-3 214 974

-429 593

1 488 707

1 603 681

Summa eget kapital

1 888 707

2 003 681

Kortfristiga skulder

Förskott från kunder

367 109

60 059

Leverantörsskulder

2 966 145

8 090 149

Skulder till koncernföretag

5 280 242

11 129 607

Aktuella skatteskulder

29 139

0

Övriga skulder

1 642 313

28 094

Upplupna kostnader och förutbetalda intäkter

13

25 412 279

28 260 128

Summa kortfristiga skulder

35 697 227

47 568 037

SUMMA EGET KAPITAL OCH SKULDER

37 585 934

49 571 718

Rapport över förändringar i eget kapital

	Aktie- kapital	Balanserat resultat	Årets resultat	Summa eget kapital
Ingående eget kapital 2023-02-01	400 000	0	2 033 274	2 433 274
Disposition enligt beslut av årets årsstämma		2 033 274	-2 033 274	0
Årets resultat			-429 593	-429 593
Utgående eget kapital 2024-01-31	400 000	2 033 274	-429 593	2 003 681
Disposition enligt beslut av årets årsstämma		-429 593	429 593	0
Aktieägartillskott		3 100 000		3 100 000
Årets resultat			-3 214 974	-3 214 974
Utgående eget kapital 2025-01-31	400 000	4 703 681	-3 214 974	1 888 707

Villkorade aktieägartillskott uppgår till 17 889 035 kr (14 789 035 kr).

Kassaflödesanalys

Not

2024-02-01
-2025-01-31

2023-02-01
-2024-01-31

Den löpande verksamheten

Rörelseresultat	-2 458 565	-245 570
Justeringar för poster som inte ingår i kassaflödet	441 437	388 725
Erhållen ränta	183 977	154 248
Erlagd ränta	-940 386	-338 271
Betald inkomstskatt	41 991	7 604

Kassaflöde från den löpande verksamheten före förändring av rörelsekapital

-2 731 546 **-33 264**

Kassaflöde från förändring av rörelsekapitalet

Förändring av varulager och pågående arbete	172 726	349 972
Förändring av kundfordringar	15 092 201	3 246 402
Förändring av kortfristiga fordringar	149 551	-157 750
Förändring av leverantörsskulder	-5 124 004	7 396 610
Förändring av kortfristiga skulder	-6 775 945	-3 588 713
Kassaflöde från den löpande verksamheten	782 983	7 213 257

Investeringsverksamheten

Investeringar i immateriella anläggningstillgångar	0	-5 719 289
Investeringar i materiella anläggningstillgångar	0	-32 780
Investeringar i finansiella anläggningstillgångar	-42 206	0
Kassaflöde från investeringsverksamheten	-42 206	-5 752 069

Finansieringsverksamheten

Erhållna aktieägartillskott	3 100 000	0
Kassaflöde från finansieringsverksamheten	3 100 000	0

Årets kassaflöde

3 840 777 **1 461 188**

Likvida medel vid årets början

Likvida medel vid årets början 12 783 180 11 321 992

Kursdifferens i likvida medel

Kursdifferens i likvida medel 717 627 0

Likvida medel vid årets slut

17 341 584 **12 783 180**

Noter

Not 1 Redovisnings- och värderingsprinciper

Allmänna upplysningar

Årsredovisningen är upprättad i enlighet med årsredovisningslagen och BFNAR 2012:1 Årsredovisning och koncernredovisning (K3).

Intäktsredovisning

Intäkter har tagits upp till verkligt värde av vad som erhållits eller kommer att erhållas och redovisas i den omfattning det är sannolikt att de ekonomiska fördelarna kommer att tillgodogöras bolaget och intäkterna kan beräknas på ett tillförlitligt sätt.

Anläggningstillgångar

Immateriella och materiella anläggningstillgångar redovisas till anskaffningsvärde minskat med ackumulerade avskrivningar enligt plan och eventuella nedskrivningar.

Avskrivning sker linjärt över den förväntade nyttjandeperioden med hänsyn till väsentligt restvärde.

Följande avskrivningsprocent tillämpas:

Övriga immateriella anläggningstillgångar 5 år

Programvaror/mjukvaror 5 år

Inventarier, verktyg och installationer 5 år

Leasingavtal

Företaget redovisar samtliga leasingavtal, som operationella leasingavtal. Operationella leasingavtal redovisas som en kostnad linjärt över leasingperioden.

Varulager

Varulagret har värderats till det lägsta av dess anskaffningsvärde och dess nettoförsäljningsvärde på balansdagen. Med nettoförsäljningsvärde avses varornas beräknade försäljningspris minskat med försäljningskostnader. Den valda värderingsmetoden innebär att inkurans i varulagret har beaktats.

Inkomstskatter

Total skatt utgörs av aktuell skatt och uppskjuten skatt. Skatter redovisas i resultaträkningen, utom då underliggande transaktion redovisas direkt mot eget kapital varvid tillhörande skatteeffekter redovisas i eget kapital.

Kassaflödesanalys

Kassaflödesanalysen upprättas enligt indirekt metod. Det redovisade kassaflödet omfattar endast transaktioner som medfört in- eller utbetalningar.



Nyckeltalsdefinitioner

Soliditet (%)

Justerat eget kapital (eget kapital och obeskattade reserver med avdrag för uppskjuten skatt) i procent av balansomslutning.

Uppskattningar och bedömningar

Upprättandet av bokslut och tillämpning av redovisningsprinciper, baseras ofta på ledningens bedömningar, uppskattningar och antaganden som anses vara rimliga vid den tidpunkt då bedömningen görs. Uppskattningar och bedömningar är baserade på historiska erfarenheter och ett antal andra faktorer, som under rådande omständigheter anses vara rimliga. Resultatet av dessa används för att bedöma de redovisade värdena på tillgångar och skulder, som inte annars framgår tydligt från andra källor. Det verkliga utfallet kan avvika från dessa uppskattningar och bedömningar. Uppskattningar och antaganden ses över regelbundet.

Not 2 Nettoomsättningens fördelning

	2024-02-01 -2025-01-31	2023-02-01 -2024-01-31
Nettoomsättningen per rörelsegren		
Försäljning av tjänster	165 158 843	188 871 744
	165 158 843	188 871 744

Not 3 Arvode till revisorer

Med revisionsuppdrag avses granskning av årsredovisningen och bokföringen samt styrelsens förvaltning, övriga arbetsuppgifter som det ankommer på bolagets revisor att utföra samt rådgivning eller annat biträde som föranleds av iakttagelser vid sådan granskning eller genomförandet av sådana övriga arbetsuppgifter.

	2024-02-01 -2025-01-31	2023-02-01 -2024-01-31
Revisionsuppdrag	121 475	62 150
	121 475	62 150

Not 4 Anställda och personalkostnader

	2024-02-01 -2025-01-31	2023-02-01 -2024-01-31
Medelantalet anställda		
Kvinnor	1	0
Män	2	2
	3	2
Löner och andra ersättningar		
Styrelse och verkställande direktör	0	0
Övriga anställda	1 169 266	588 047
	1 169 266	588 047
Sociala kostnader		
Pensionskostnader för styrelse och verkställande direktör	0	0
Pensionskostnader för övriga anställda	153 187	26 835
Övriga sociala avgifter enligt lag och avtal	385 431	237 786
	538 618	264 621
Totala löner, ersättningar, sociala kostnader och pensionskostnader	1 707 884	852 668
Pensionsförpliktelser		
Nuvarande styrelse och verkställande direktör	0	0
	0	0
Könsfördelning bland ledande befattningshavare		
Andel kvinnor i styrelsen	0 %	0 %
Andel män i styrelsen	100 %	100 %

Not 5 Inköp och försäljning mellan koncernföretag

	2024-02-01 -2025-01-31	2023-02-01 -2024-01-31
Andel av årets totala inköp som skett från andra företag i koncernen	1 %	1 %
Andel av årets totala försäljningar som skett till andra företag i koncernen	0 %	0 %

Not 6 Övriga ränteintäkter och liknande resultatposter

	2024-02-01 -2025-01-31	2023-02-01 -2024-01-31
Övriga ränteintäkter	183 977	154 248
	183 977	154 248

Not 7 Räntekostnader och liknande resultatposter

	2024-02-01 -2025-01-31	2023-02-01 -2024-01-31
Räntekostnader till koncernföretag	865 265	319 040
Övriga räntekostnader	75 121	19 231
	940 386	338 271

Not 8 Aktuell och uppskjuten skatt

	2024-02-01 -2025-01-31	2023-02-01 -2024-01-31
Skatt på årets resultat		
Aktuell skatt	0	0
Totalt redovisad skatt	0	0

Avstämning av effektiv skatt

	2024-02-01 -2025-01-31		2023-02-01 -2024-01-31	
	Procent	Belopp	Procent	Belopp
Redovisat resultat före skatt		-3 214 974		-429 593
Skatt enligt gällande skattesats	20,60	662 285	20,60	88 496
Under året utnyttjande av tidigare års underskottsavdrag vars skattevärde ej redovisats som tillgång		-662 285		-88 496
Redovisad effektiv skatt	0,00	0	0,00	0

Bolaget har skattemässiga underskott om 11 889 557 kr
Uppskjuten skattefordran har ej redovisats.

Not 9 Övriga immateriella anläggningstillgångar

	2025-01-31	2024-01-31
Ingående anskaffningsvärden	6 533 452	814 163
Inköp	0	5 719 289
Utgående ackumulerade anskaffningsvärden	6 533 452	6 533 452
Ingående avskrivningar	-1 195 448	-814 163
Årets avskrivningar	-1 143 859	-381 285
Utgående ackumulerade avskrivningar	-2 339 307	-1 195 448
Utgående redovisat värde	4 194 145	5 338 004

W

Not 10 Inventarier, verktyg och installationer

	2025-01-31	2024-01-31
Ingående anskaffningsvärden	54 843	43 670
Inköp	0	32 780
Försäljningar/utrangeringar	0	-21 607
Utgående ackumulerade anskaffningsvärden	54 843	54 843
Ingående avskrivningar	-19 354	-33 521
Försäljningar/utrangeringar	0	21 607
Årets avskrivningar	-15 205	-7 440
Utgående ackumulerade avskrivningar	-34 559	-19 354
Utgående redovisat värde	20 284	35 489

Not 11 Andra långfristiga fordringar

	2025-01-31	2024-01-31
Depositioner, ingående anskaffningsvärde	28 239	28 239
Tillkommande fordringar	42 206	0
Utgående anskaffningsvärde	70 445	28 239
Bokfört värde	70 445	28 239

Not 12 Förutbetalda kostnader och upplupna intäkter

	2025-01-31	2024-01-31
Förutbetalda IT kostnader	120 338	120 338
	120 338	120 338

Not 13 Upplupna kostnader och förutbetalda intäkter

	2025-01-31	2024-01-31
Upplupna sociala avgifter	114 406	115 200
Upplupen semesterlöneskuld	195 807	214 538
Upplupna projektkostnader, ej erhållna	25 041 229	27 930 390
Upplupna övriga kostnader	60 837	0
	25 412 279	28 260 128

W

Not 14 Uppgifter om moderföretag

Bolaget är ett helägt dotterbolag till EPSA Market Place SAS, med säte i Lyon, Frankrike. Det tidigare ägarbolaget Experbuy SAS har den 31 januari 2021 fusionerats med EPSA Market Place SAS.

Moderföretag i den största koncern där företaget ingår och som upprättar koncernredovisning är EPSA Holding SAS med organisationsnummer 907817522 med säte i Paris, Frankrike.

Not 15 Väsentliga händelser efter räkenskapsårets slut

Förvärvet av Logitall-verksamheten under år 2023 inkluderade överföringen av två anställda. Nödvändiga åtgärder har tagits under år 2025 för att minska personalkostnaderna. Bolaget har nu en anställd.

Från och med oktober 2025 är EBITDA i balans. Vi förväntar oss att starta upp en ny större kund under november-december 2025.

Not 16 Eventualförpliktelser

	2025-01-31	2024-01-31
Eventualförpliktelser	0	0
	0	0

Not 17 Ställda säkerheter


	2025-01-31	2024-01-31
För företagets egen räkning:		
Ställda säkerheter	0	0
	0	0

Experbuy AB
Org.nr 556920-2848

14 (14)


2026010503505

Stockholm den 8/12 2025



Sylvain Ruelle

Min revisionsberättelse har lämnats 2025-12-31



Karin Rosén
Auktoriserad revisor

Revisionsberättelse

Till bolagsstämman i Experbuy AB
Org.nr 556920-2848

Rapport om årsredovisningen

Uttalanden

Jag har utfört en revision av årsredovisningen för Experbuy AB för räkenskapsåret 2024-02-01 - 2025-01-31.

Enligt min uppfattning har årsredovisningen upprättats i enlighet med årsredovisningslagen och ger en i alla väsentliga avseenden rättvisande bild av Experbuy ABs finansiella ställning per den 2025-01-31 och av dess finansiella resultat för året enligt årsredovisningslagen. Förvaltningsberättelsen är förenlig med årsredovisningens övriga delar.

Jag tillstyrker därför att bolagsstämman fastställer resultaträkningen och balansräkningen.

Grund för uttalanden

Jag har utfört revisionen enligt International Standards on Auditing (ISA) och god revisionssed i Sverige. Mitt ansvar enligt dessa standarder beskrivs närmare i avsnittet *Revisorns ansvar*. Jag är oberoende i förhållande till Experbuy AB enligt god revisorssed i Sverige och har i övrigt fullgjort mitt yrkesetiska ansvar enligt dessa krav.

Jag anser att de revisionsbevis jag har inhämtat är tillräckliga och ändamålsenliga som grund för mina uttalanden.

Styrelsens ansvar

Det är styrelsen som har ansvaret för att årsredovisningen upprättas och att den ger en rättvisande bild enligt årsredovisningslagen. Styrelsen ansvarar även för den interna kontroll som den bedömer är nödvändig för att upprätta en årsredovisning som inte innehåller några väsentliga felaktigheter, vare sig dessa beror på oegentligheter eller misstag.

Vid upprättandet av årsredovisningen ansvarar styrelsen för bedömningen av bolagets förmåga att fortsätta verksamheten. Den upplyser, när så är tillämpligt, om förhållanden som kan påverka förmågan att fortsätta verksamheten och att använda antagandet om fortsatt drift. Antagandet om fortsatt drift tillämpas dock inte om styrelsen avser att likvidera bolaget, upphöra med verksamheten eller inte har något realistiskt alternativ till att göra något av detta.

Revisorns ansvar

Mina mål är att uppnå en rimlig grad av säkerhet om huruvida årsredovisningen som helhet inte innehåller några väsentliga felaktigheter, vare sig dessa beror på oegentligheter eller misstag, och att lämna en revisionsberättelse som innehåller mina uttalanden. Rimlig säkerhet är en hög grad av säkerhet, men är ingen garanti för att en revision som utförs enligt ISA och god revisionssed i Sverige alltid kommer att upptäcka en väsentlig felaktighet om en sådan finns. Felaktigheter kan uppstå på grund av oegentligheter eller misstag och anses vara väsentliga om de enskilt eller tillsammans rimligen kan förväntas påverka de ekonomiska beslut som användare fattar med grund i årsredovisningen.

En ytterligare beskrivning av mitt ansvar för revisionen av årsredovisningen finns på Revisorsinspektionens webbplats: www.revisorsinspektionen.se/revisornsansvar. Denna beskrivning är en del av revisionsberättelsen.

Rapport om andra krav enligt lagar och andra författningar

Uttalanden

Utöver min revision av årsredovisningen har jag även utfört en revision av styrelsens förvaltning för Experbuy AB för räkenskapsåret 2024-02-01 - 2025-01-31 samt av förslaget till dispositioner beträffande bolagets vinst eller förlust.

Jag tillstyrker att bolagsstämman disponerar vinsten enligt förslaget i förvaltningsberättelsen och beviljar styrelsens ledamot ansvarsfrihet för räkenskapsåret.

Grund för uttalanden

Jag har utfört revisionen enligt god revisionssed i Sverige. Mitt ansvar enligt denna beskrivs närmare i avsnittet Revisorns ansvar. Jag är oberoende i förhållande till Experbuy AB enligt god revisorssed i Sverige och har i övrigt fullgjort mitt yrkesetiska ansvar enligt dessa krav.

Jag anser att de revisionsbevis jag har inhämtat är tillräckliga och ändamålsenliga som grund för mina uttalanden.

Styrelsens ansvar

Det är styrelsen som har ansvaret för förslaget till dispositioner beträffande bolagets vinst eller förlust. Vid förslag till utdelning innefattar detta bland annat en bedömning av om utdelningen är försvarlig med hänsyn till de krav som bolagets verksamhetsart, omfattning och risker ställer på storleken av bolagets egna kapital, konsolideringsbehov, likviditet och ställning i övrigt.

Styrelsen ansvarar för bolagets organisation och förvaltningen av bolagets angelägenheter. Detta innefattar bland annat att fortlöpande bedöma bolagets ekonomiska situation och att tillse att bolagets organisation är utformad så att bokföringen, medelsförvaltningen och bolagets ekonomiska angelägenheter i övrigt kontrolleras på ett betryggande sätt.

Revisorns ansvar

Mitt mål beträffande revisionen av förvaltningen, och därmed mitt uttalande om ansvarsfrihet, är att inhämta revisionsbevis för att med en rimlig grad av säkerhet kunna bedöma om någon styrelseledamot i något väsentligt avseende:

- företagit någon åtgärd eller gjort sig skyldig till någon försummelse som kan föranleda ersättningsskyldighet mot bolaget, eller
- på något annat sätt handlat i strid med aktiebolagslagen, årsredovisningslagen eller bolagsordningen.

Mitt mål beträffande revisionen av förslaget till dispositioner av bolagets vinst eller förlust, och därmed mitt uttalande om detta, är att med rimlig grad av säkerhet bedöma om förslaget är förenligt med aktiebolagslagen.

Rimlig säkerhet är en hög grad av säkerhet, men ingen garanti för att en revision som utförs enligt god revisionssed i Sverige alltid kommer att upptäcka åtgärder eller försummelser som kan föranleda ersättningsskyldighet mot bolaget, eller att ett förslag till dispositioner av bolagets vinst eller förlust inte är förenligt med aktiebolagslagen.

En ytterligare beskrivning av mitt ansvar för revisionen av förvaltningen finns på Revisorsinspektionens webbplats: www.revisorsinspektionen.se/revisornsansvar. Denna beskrivning är en del av revisionsberättelsen.

Anmärkning

Årsredovisningen har inte upprättats i sådan tid att det varit möjligt att, enligt 7 kap. 10 § aktiebolagslagen, hålla årsstämma inom sex månader efter räkenskapsårets utgång.

Stockholm den 31 december 2025

Att kopian överensstämmer med originalet intygas


Karin Rosén
Auktoriserad revisor

