

Årsredovisning för
Arctic Vestmans AB
559005-3269

Räkenskapsåret
2022-01-01 - 2022-12-31

Innehållsförteckning:	Sida
Förvaltningsberättelse	1
Resultaträkning	2
Balansräkning	3-4
Noter	5-6
Underskrifter	6

Fastställelseintyg

Undertecknad styrelseledamot i Arctic Vestmans AB intygar härmed dels att denna kopia av årsredovisningen överensstämmer med originalet, dels att resultat- och balansräkningen fastställts på årsstämma 2023-06-28. Stämman beslutade också att godkänna styrelsens förslag till resultatdisposition.

Halmstad 2023-06-28


Kaj Vestman
Styrelseledamot

Förvaltningsberättelse

Styrelsen för Arctic Vestmans AB, 559005-3269, med säte i Halmstad får härmed avge årsredovisning för räkenskapsåret 2022.

Verksamheten

Allmänt om verksamheten

Företaget registrerades år 2015 och bedriver sedan dess konsultverksamhet inom affärsutveckling samt därmed förenlig verksamhet.

Flerårsöversikt

	2022	2021	2020	Belopp i kr 2019
Nettoomsättning	899 799	4 669 069	1 020 897	1 054 279
Resultat efter finansiella poster	564 045	3 707 556	338 829	2 303 001
Soliditet, %	80	81	87	88

Förändringar i eget kapital

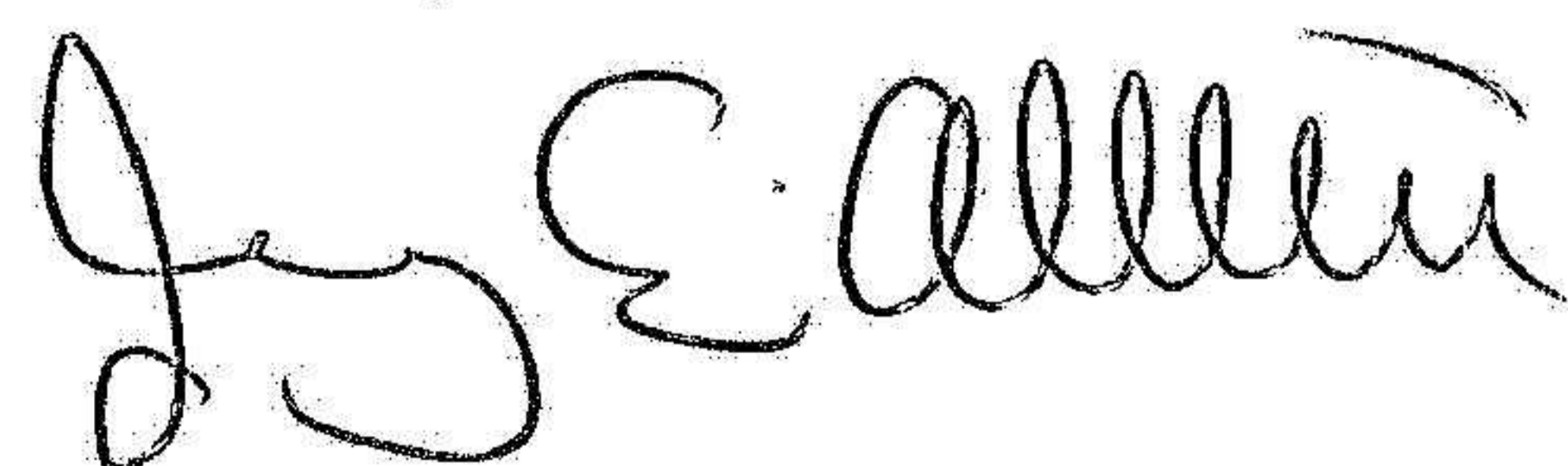
	Aktie- kapital	Reserv- fond	Balanserad vinst	Årets vinst
Vid årets början	50 000		2 426 715	2 204 340
Omföring av föreg års vinst			2 204 340	-2 204 340
Utdelning			-221 000	
Årets resultat				305 124
Vid årets slut	50 000		4 410 055	305 124

Resultatdisposition

	Belopp i kr
Styrelsen föreslår att fritt eget kapital, 4 715 179 kr, disponeras enligt följande:	
balanserat resultat	4 410 055
årets resultat	305 124
Totalt	4 715 179
disponeras för	
utdelning, [500st * 560 kr per aktie]	280 000
balanseras i ny räkning	4 435 179
Summa	4 715 179

Bolagets resultat och ställning framgår av efterföljande resultat- och balansräkningar med noter.

Fotokopians överensstämmelse
med originalet intygas:



Resultaträkning

Belopp i kr	Not	2022-01-01- 2022-12-31	2021-01-01- 2021-12-31
Rörelseintäkter, lagerförändring m.m.			
Nettoomsättning		899 799	4 669 069
Övriga rörelseintäkter		-	742
Summa rörelseintäkter, lagerförändring m.m.		899 799	4 669 811
Rörelsekostnader			
Råvaror och förnödenheter		-1 827	-
Övriga externa kostnader		-203 348	-146 653
Personalkostnader	2	-286 258	-1 055 348
Av- och nedskrivningar av materiella och immateriella anläggningstillgångar		-5 400	-5 400
Övriga rörelsekostnader		-	-22 566
Summa rörelsekostnader		-496 833	-1 229 967
Rörelseresultat		402 966	3 439 844
Finansiella poster			
Resultat från övriga finansiella anläggningstillgångar	3	13 472	5 458
Övriga ränteintäkter och liknande resultatposter		162 944	268 544
Räntekostnader och liknande resultatposter		-15 337	-6 290
Summa finansiella poster		161 079	267 712
Resultat efter finansiella poster		564 045	3 707 556
Bokslutsdispositioner			
Lämnade koncernbidrag		-40 000	-
Förändring av periodiseringsfonder		-135 300	-929 000
Summa bokslutsdispositioner		-175 300	-929 000
Resultat före skatt		388 745	2 778 556
Skatter			
Skatt på årets resultat		-83 621	-574 216
Årets resultat		305 124	2 204 340

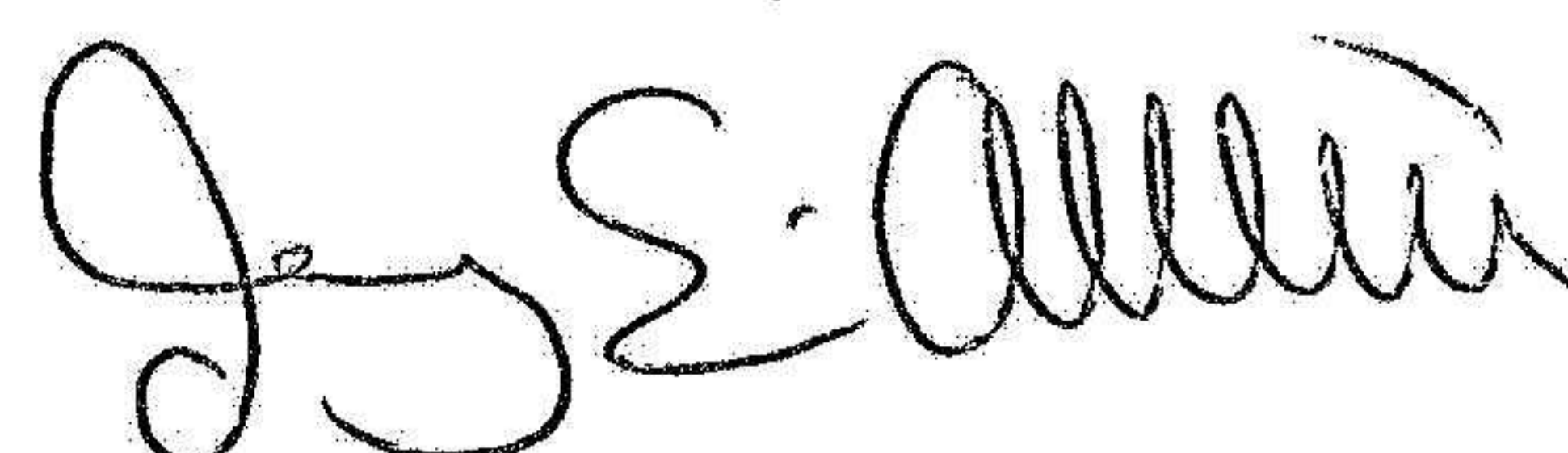
Fotokopians överensstämmelse
med originalet intygas:



Balansräkning

Belopp i kr	Not	2022-12-31	2021-12-31
TILLGÅNGAR			
Anläggningstillgångar			
Materiella anläggningstillgångar			
Inventarier, verktyg och installationer		-	5 400
Summa materiella anläggningstillgångar		-	5 400
Finansiella anläggningstillgångar			
Fordringar hos koncernföretag		510 000	150 000
Andra långfristiga värdepappersinnehav	4	3 163 811	2 308 109
Summa finansiella anläggningstillgångar		3 673 811	2 458 109
Summa anläggningstillgångar		3 673 811	2 463 509
Omsättningstillgångar			
Kortfristiga fordringar			
Kundfordringar		133 125	-
Övriga fordringar		735 574	194 613
Förutbetalda kostnader och upplupna intäkter		7 033	-
Summa kortfristiga fordringar		875 732	194 613
Kortfristiga placeringar			
Övriga kortfristiga placeringar		408 291	345 434
Summa kortfristiga placeringar		408 291	345 434
Kassa och bank			
Kassa och bank		2 701 460	4 264 698
Summa kassa och bank		2 701 460	4 264 698
Summa omsättningstillgångar		3 985 483	4 804 745
SUMMA TILLGÅNGAR		7 659 294	7 268 254

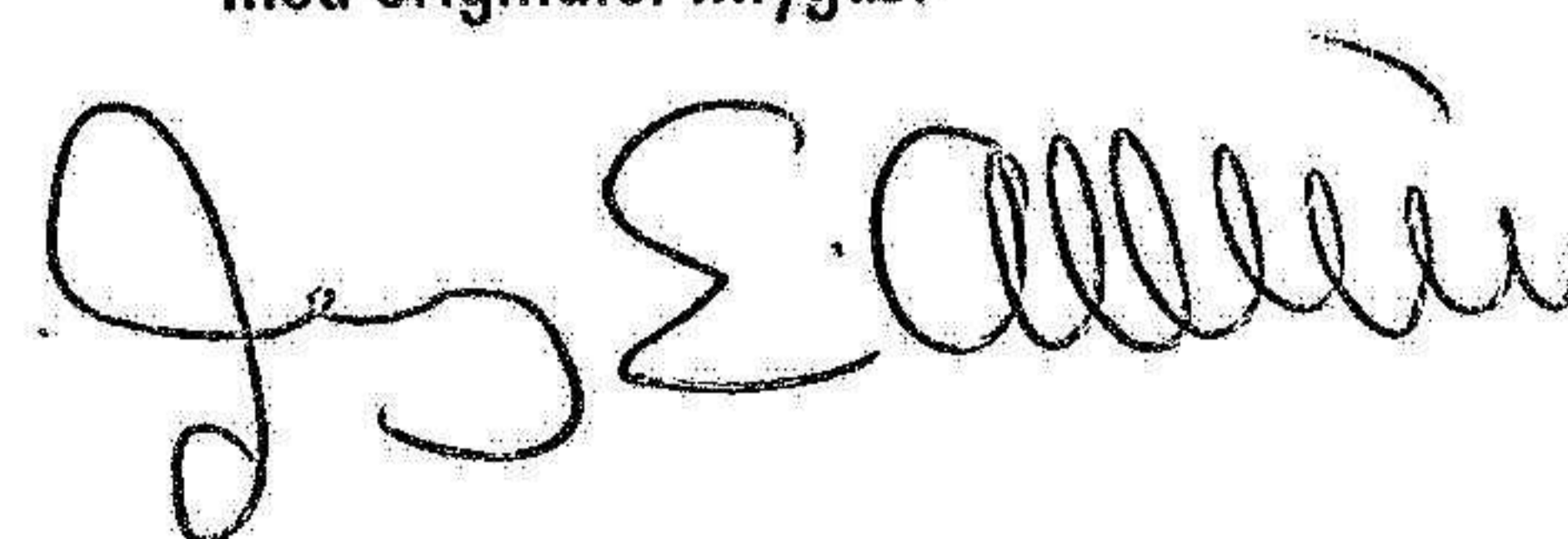
Fotokopians överensstämmelse
med originalet intygas:



Balansräkning

<i>Belopp i kr</i>	<i>Not</i>	<i>2022-12-31</i>	<i>2021-12-31</i>
EGET KAPITAL OCH SKULDER			
<i>Eget kapital</i>			
<i>Bundet eget kapital</i>			
Aktiekapital		50 000	50 000
Summa bundet eget kapital		50 000	50 000
<i>Fritt eget kapital</i>			
Balanserat resultat		4 410 055	2 426 715
Årets resultat		305 124	2 204 340
Summa fritt eget kapital		4 715 179	4 631 055
Summa eget kapital		4 765 179	4 681 055
<i>Obeskattade reserver</i>			
Periodiseringsfonder		1 681 300	1 546 000
Summa obeskattade reserver		1 681 300	1 546 000
<i>Långfristiga skulder</i>			
Övriga skulder		79 839	342 343
Summa långfristiga skulder		79 839	342 343
<i>Kortfristiga skulder</i>			
Skulder till koncernföretag		98 650	58 650
Skatteskulder		635 303	595 348
Övriga skulder		272 361	26 858
Upplupna kostnader och förutbetalda intäkter		126 662	18 000
Summa kortfristiga skulder		1 132 976	698 856
SUMMA EGET KAPITAL OCH SKULDER		7 659 294	7 268 254

Fotokopians överensstämmelse
med originalet intygas:



Noter

Belopp i kr om inget annat anges.

Not 1 Redovisningsprinciper

Årsredovisningen har upprättats i enlighet med Årsredovisningslagen och Bokföringsnämndens allmänna råd BFAR 2016:10 Årsredovisning i mindre företag. Redovisningsprinciperna är oförändrade jämfört med föregående år.

Definition av nyckeltal

Nettoomsättning

Rörelsens huvudintäkter, fakturerade kostnader, sidointäkter samt intäktskorrigeringar.

Resultat efter finansiella poster

Resultat efter finansiella intäkter och kostnader, men före extraordinära intäkter och kostnader.

Soliditet

Eget kapital och obeskattade reserver med avdrag för uppskjuten skatt (20,6 %) i förhållande till balansomslutningen.

Not 2 Anställda och personalkostnader

Personal

	2022-01-01- 2022-12-31	2021-01-01- 2021-12-31
Medelantalet anställda	1	1
Summa	1	1


Not 3 Resultat från övriga finansiella anläggningstillgångar

	2022-01-01- 2022-12-31	2021-01-01- 2021-12-31
Ränteintäkter, koncernföretag	13 472	5 458
Summa	13 472	5 458

Not 4 Andra långfristiga värdepappersinnehav

	2022-12-31	2021-12-31
Akkumulerade anskaffningsvärden:		
-Vid årets början	2 308 109	2 159 606
-Tillkommande fordringar	855 702	298 503
Redovisat värde vid årets slut	3 163 811	2 458 109

Fotokopians överensstämmelse
med originalet intygas:



Not 5 Ställda säkerheter och eventalförpliktelser

Ställda säkerheter

	2022-12-31	2021-12-31
Ställda panter och säkerheter	Inga	Inga
Övriga ställda panter och därmed jämförliga säkerheter	Inga	Inga
Summa ställda säkerheter	Inga	Inga
Eventalförpliktelser	Inga	Inga
Eventalförpliktelser		
Övriga eventalförpliktelser	Inga	Inga
Summa eventalförpliktelser		

Underskrifter

Halmstad 2023-06-28


Kaj Vestman
Styrelseledamot

Fotokopians överensstämmelse
med originalet intygas:

