

# ÅRSREDOVISNING

för


**minQ AB**  
Org.nr. 559205-3358

Styrelsen får härmed avlämna årsredovisning för räkenskapsåret 2024-01-01 - 2024-12-31

Innehåll	Sida
- förvaltningsberättelse	2
- resultaträkning	3
- balansräkning	4
- noter	6
- underskrifter	7

Undertecknad styrelseledamot i minQ AB intygar härmed, dels att denna kopia av årsredovisningen överensstämmer med originalet, dels att resultat- och balansräkning fastställts på årsstämman den 14 februari 2025. Stämman beslöt tillika godkänna styrelsens förslag till vinstdisposition.

Helsingborg 2025-02-14

  
Dennis O. Krook

# ÅRSREDOVISNING

för

**minQ AB**

Org.nr. 559205-3358

Styrelsen får härmed avlämna årsredovisning för räkenskapsåret 2024-01-01 - 2024-12-31

Innehåll	Sida
- förvaltningsberättelse	2
- resultaträkning	3
- balansräkning	4
- noter	6
- underskrifter	7



**FÖRVALTNINGSBERÄTTELSE**

Årsredovisningen är upprättad i svenska kronor, SEK.

**Verksamheten****Allmänt om verksamheten**

Bolaget bedriver import och försäljning av hörselskydd med och utan kommunikation samt försäljning av personlig skyddsutrustning samt därmed förenlig verksamhet.

Företagets säte är Helsingborg.

**Väsentliga händelser under räkenskapsåret**

Inga väsentliga händelser har inträffat under räkenskapsåret.

**Flerårsöversikt**

	2024	2023	2022	2021
Nettoomsättning	1 905 836	2 011 856	1 748 400	2 134 627
Resultat efter finansiella poster	-623 800	-720 511	-756 902	-98
Soliditet (%)	10,30	23,41	4,74	10,73
Balansomslutning	487 022	854 160	1 062 822	469 366

Definitioner av nyckeltal, se noter

**Förändringar i eget kapital**

	Aktiekapital	Balanserat resultat	Årets resultat	Summa eget kapital
Belopp vid årets ingång	50 000	870 479	-720 511	199 968
Balanseras i ny räkning		-720 511	720 511	0
Erhållna aktieägartillskott		474 000		474 000
Årets resultat			-623 800	-623 800
Belopp vid årets utgång	50 000	623 968	-623 800	50 168
		<b>2024-12-31</b>		<b>2023-12-31</b>
Villkorade aktieägartillskott uppgår till:		2 574 000		2 100 000

**Resultatdisposition**

Medel att disponera:

Balanserat resultat	149 968
Aktieägartillskott	474 000
Årets resultat	-623 800
	<u>168</u>

Förslag till disposition:

Balanseras i ny räkning	<u>168</u>
	168

Beträffande bolagets resultat och ställning i övrigt hänvisas till efterföljande resultat- och balansräkningar med tillhörande noter.

**minQ AB**

Org.nr. 559205-3358

**RESULTATRÄKNING**

	Not	2024-01-01 2024-12-31	2023-01-01 2023-12-31
<b>Rörelseintäkter, lagerförändringar m.m.</b>			
Nettoomsättning		1 905 836	2 011 856
Förändring av lager av produkter i arbete, färdiga varor och pågående arbete för annans räkning		-127 412	0
Övriga rörelseintäkter		44 133	134 894
<b>Summa rörelseintäkter, lagerförändringar m.m.</b>		<u>1 822 557</u>	<u>2 146 750</u>
<b>Rörelsekostnader</b>			
Handelsvaror		-690 717	-966 149
Övriga externa kostnader		-723 833	-735 998
Personalkostnader	2	-989 322	-1 119 600
Avskrivningar av materiella anläggningstillgångar		-14 946	-4 336
Övriga rörelsekostnader		-8 100	-14 164
<b>Summa rörelsekostnader</b>		<u>-2 426 918</u>	<u>-2 840 247</u>
<b>Rörelseresultat</b>		-604 361	-693 497
<b>Finansiella poster</b>			
Övriga ränteintäkter och liknande resultatposter		32	24
Räntekostnader och liknande resultatposter		-19 471	-27 038
<b>Summa finansiella poster</b>		<u>-19 439</u>	<u>-27 014</u>
<b>Resultat efter finansiella poster</b>		-623 800	-720 511
<b>Resultat före skatt</b>		-623 800	-720 511
<b>Årets resultat</b>		<u>-623 800</u>	<u>-720 511</u>

2025021700160

**minQ AB**

Org.nr. 559205-3358

**BALANSRÄKNING****TILLGÅNGAR****Anläggningstillgångar****Materiella anläggningstillgångar**

Inventarier, verktyg och installationer

**Summa materiella anläggningstillgångar****Summa anläggningstillgångar****Omsättningstillgångar****Varulager m.m.**

Färdiga varor och handelsvaror

**Summa varulager****Kortfristiga fordringar**

Kundfordringar

Övriga fordringar

Förutbetalda kostnader och upplupna intäkter

**Summa kortfristiga fordringar****Kassa och bank**

Kassa och bank

**Summa kassa och bank****Summa omsättningstillgångar****SUMMA TILLGÅNGAR**

Not

2024-12-31

2023-12-31

3

53 356

53 356

53 356

15 730

15 730

195 792

124 000

41 665

361 457

56 479

56 479

433 666

487 022

63 624

63 624

63 624

120 134

120 134

359 484

112 587

78 839

550 910


119 492

119 492

790 536

854 160

2025021700161




**BALANSRÄKNING**

**EGET KAPITAL OCH SKULDER**

	Not	2024-12-31	2023-12-31
<b>Eget kapital</b>			
<b>Bundet eget kapital</b>			
Aktiekapital		50 000	50 000
<b>Summa bundet eget kapital</b>		<u>50 000</u>	<u>50 000</u>
<b>Fritt eget kapital</b>			
Balanserat resultat		623 968	870 479
Årets resultat		-623 800	-720 511
<b>Summa fritt eget kapital</b>		<u>168</u>	<u>149 968</u>
<b>Summa eget kapital</b>		50 168	199 968
<b>Långfristiga skulder</b>	4		
Övriga skulder		107 532	227 754
<b>Summa långfristiga skulder</b>		<u>107 532</u>	<u>227 754</u>
<b>Kortfristiga skulder</b>			
Förskott från kunder		0	13 055
Leverantörsskulder		62 063	58 238
Övriga skulder		195 203	242 317
Upplupna kostnader och förutbetalda intäkter		72 056	112 828
<b>Summa kortfristiga skulder</b>		<u>329 322</u>	<u>426 438</u>
<b>SUMMA EGET KAPITAL OCH SKULDER</b>		<b>487 022</b>	<b>854 160</b>

2025021700162



## NOTER

## Not 1 Redovisnings- och värderingsprinciper

Årsredovisningen är upprättad i enlighet med årsredovisningslagen och Bokföringsnämndens allmänna råd (BFNAR 2016:10) om årsredovisning i mindre företag.

*Värderingsprinciper*

Tillämpade avskrivningstider:

Inventarier, verktyg och installationer

Antal år

5

## Noter till resultaträkningen

Not 2 Medelantal anställda 2024 2023

*Medelantal anställda*

Medelantalet anställda bygger på av bolaget betalda närvarotimmar relaterade till en normal arbetstid.

Medelantal anställda har varit

1,00

2,00

## Noter till balansräkningen

Not 3 Inventarier, verktyg och installationer 2024-12-31 2023-12-31

Ingående anskaffningsvärden

67 960

0

Inköp

4 678

67 960

Utgående anskaffningsvärden

72 638

67 960

Ingående avskrivningar

-4 336

0

Årets avskrivningar

-14 946

-4 336

Utgående avskrivningar

-19 282

-4 336

Redovisat värde

53 356

63 624

Not 4 Långfristiga skulder 2024-12-31 2023-12-31

Förfaller mellan 2 och 5 år

107 532

227 754

## Övriga noter

Not 5 Definition av nyckeltal

Soliditet

Justerat eget kapital i procent av balansomslutning


NOTER

2025021700164

Helsingborg




Dennis O Krook  
Ordförande  
2025-02-14



Jörgen Armgren

2025-02-14



Bo Furevi  
2025-02-14

kopian stämmer  
överens med  
originalet.



Marika Ljungström

