

2023070510125

Styrelsen och verkställande direktören för

Manjoma AB

Org nr 556284-8258

får härmed avge

Årsredovisning och koncernredovisning

för räkenskapsåret 1 januari - 31 december 2022

<u>Innehåll:</u>	<u>sida</u>
Förvaltningsberättelse	2
Resultaträkning - koncernen	5
Balansräkning - koncernen	6
Rapport över förändringar i eget kapital - koncernen	8
Kassaflödesanalys - koncernen	9
Resultaträkning - moderföretaget	10
Balansräkning - moderföretaget	11
Rapport över förändringar i eget kapital - moderföretaget	13
Kassaflödesanalys - moderföretaget	14
Noter med redovisningsprinciper och bokslutskommentarer	15
Underskrifter	32

Undertecknad styrelseledamot intygar härmed, att en med denna avskrift likalydande resultat- och balansräkning fastställts på ordinarie bolagsstämma 30/6 2023. Stämman beslöt tillika godkänna styrelsens förslag till vinstdisposition


Jonas Kleberg



This file is sealed with a digital signature.
The seal is a guarantee for the authenticity
of the document.

Doc ID: 1011
File Name: 2022 ÅRS- och KONCERNREDOVISNING 2022

Förvaltningsberättelse

Allmänt om verksamheten

Koncernen och moderbolaget

Manjomakoncernen har under 2022 bedrivit verksamhet inom flyg, fastigheter, media, vattenrening och travsport. Manjoma AB äger 100% i dotterbolagen och huvudkontoret ligger i Stockholm.

Dotterbolag

EFS (European Flight Service AB) bedriver verksamhet inom främst Aircraft Management och Aircraft Charter. Under senare år har även VIP Terminal Service blivit en viktig del av EFS verksamhet. Huvudkontoret och huvudterminalen ligger på Landvetter flygplats, Göteborg. Verksamheten bedrivs även på Farnborough flygplats utanför London och på flygplatserna Arlanda och Bromma i Stockholm.

EMS (European Maintenance Services AB) är av Europeiska Luftfartsmyndigheten, EASA, godkänd Part-145 underhållsorganisation. Bolaget bedriver teknisk underhållsverksamhet på flygplan inom affärssegmenten General Aviation och Airline. EMS är också ett auktoriserat Cessna Citation Service Center, Pilatus Satellite Service Center samt Williams International Line Service Center. Huvudkontor och teknisk huvudbas är lokaliserat till Landvetter flygplats och linjestationer finns på Arlanda och Bromma flygplats.

ELM (European Line Maintenance AB) bildades 2022 då affärsverksamheterna inom EMS delades upp och det sk Airliner segmentet flyttades över till ELM. Bolaget ska bedriva service och underhåll av flygplan, handel med reservdelar till flygplan samt minska flygets totala miljö- och klimatpåverkan genom att utveckla kompetens för underhåll och utprovning av elektrifierade luftfartyg och därmed förenlig verksamhet. ELM bedriver verksamhet på flygplatserna Landvetter, Bromma, Visby och Umeå samt genomför underhåll på flygplanstyperna Boeing 737 family, Airbus 320 series, ATR 42/72 och Embraer 170/190.

Wallenius Water Innovation AB (WWI) är verksam inom vattenrening. Huvudsegmenten är processvätskor för industrin samt akvakultur. WWI har tagit fram kemikaliefria system; Fluidworker 100, Fluidworker 150 och Fluidworker 300, för att effektivt undvika bakterietillväxt i skärvätskor. AquaWorker är ett biocidfritt system som används både för landbaserad laxodling och för industrins vattenapplikationer.

Wallgrund AB äger en fastighet i Stockholm, vilken förvaltas av Wallfast AB.

Travkompaniet på Ekerö AB har under året fortsatt att vidareutveckla den unika möjligheten för alla travintresserade att äga toppstammade travhästar, utan alltför stora risker eller insatser.

Intressebolag

Manjoma AB äger 29,6% av Mediakompaniet Edit AB, vars huvudsakliga verksamhet bedrivs via koncernbolaget Studio S19 AB samt intressebolaget Hive Streaming AB.

Studio S19 är ett produktionsbolag som gör olika typer av uppdrag inom filmproduktion, exempelvis manusbearbetning, koncept, projektledning, inspelning/direktsändning och efterbearbetning. Produktionerna genomförs i en fullt tekniskt utrustad studio, centralt i Stockholm, samt ute hos kund. Studio S19 vänder sig i första hand till företag och organisationer som delar synen på socialt ansvar och hållbar utveckling.

Hive Streaming AB utvecklar och säljer lösningar för att möjliggöra videostreaming för intern kommunikation. Bolagets produkter inkluderar lösningar för distribution av storskaliga videosändningar samt drifts- och analysverktyg för infrastruktur- och applikationsägare. Den primära kundgruppen är större företag i Nordamerika och Europa. Marknadsbearbetning bedrivs direkt via egen säljkår och via återförsäljare.

Manjoma AB



This file is sealed with a digital signature.
The seal is a guarantee for the authenticity
of the document.

D: 11/2022
E: 11/2022

Manjoma AB
Org nr 556284-8258

Utveckling av företagets verksamhet, resultat och ställning

(tkr)

Koncernen	2022	2021	2020	2019
Nettoomsättning	335 933	229 981	114 783	190 692
Balansomslutning	1 519 428	1 501 865	1 459 418	1 465 186
Soliditet %	71%	72%	76%	76%

Definitioner: se Not 29

Koncernens nettoomsättning uppgick till MSEK 335,9 jämfört med MSEK 230,0 under 2021. Rörelsens kostnader uppgick till MSEK 352,8 (249,5) och rörelseresultatet till MSEK -15,8 (-16,4). Finansnettot blev MSEK -1,1 (-0,2). Resultat efter finansiella poster uppgick till MSEK -16,9 (-16,6). Likvida medel uppgick till MSEK 11,4 (18,3). Eget kapital uppgick i koncernen till MSEK 1 071,9 (1 088,7).

(tkr)

Moderföretaget	2022	2021	2020	2019
Nettoomsättning	0	0	28	-56
Balansomslutning	1 411 361	1 386 845	1 367 839	1 359 400
Soliditet %	74%	76%	78%	79%

Definitioner: se Not 29

Väsentliga händelser under räkenskapsåret

Covid-19 pandemin har under 2022 haft fortsatt negativ inverkan på verksamheterna inom dotterbolagen EMS och Wallenius Water Innovation.

Under 2022 fortsatte den uppgång för EFS som började redan under 2021 och 2022 blev ett rekordår sett till uttaget av flygtimmar. EFS har fått flera nya kunder. Under 2022 kom 30% av omsättningen från charterverksamheten i Storbritannien, 30% från Sverige och resterande avsåg andra tjänster främst inom Sverige.

I EMS har organisationsförändring skett i syfte att tydliggöra ansvarsfördelning mellan affärssegmenten, EMS arbetar nu enbart med affärssegmentet affärsflygplan. I september 2022 anställdes ett nytt managementteam och flera nya tekniker. Affärssegmentet Airlines återfinns inom nya dotterbolaget ELM, som bildades under 2022.

2022 har för Wallenius Water Innovation till stor del präglats av investeringar i produkt- och marknadsutveckling. Under året kunde bolaget testa sina produkter FluidWorker 150 och AquaWorker i verkliga applikationer, vilket skett med framgång då båda visat resultat som överträffar kundernas förväntningar. Dessa exempel har också kunnat användas som värdefulla referenser i marknadsföring och försäljning. Utöver den befintliga säljkanalen i Tyskland har distributörer i Norge och Finland lagt till FW50 i sina sortiment. Bristen på elektronikkomponenter har varit en utmaning under året.

Who's Who såldes 2020 men fortsätter genom leasingavtal att tävla för Travkompaniet. Under 2022 vann Who's Who Paralympiatravets final som är ett av de största loppen för den äldre eliten. Senare under året drabbades han av en skada som gjorde att det inte blev fler starter under året. Stallets hästar var under sommaren 2022 hårt drabbade av infektioner, vilket gjorde att de inte kunde träna för fullt eller tävla under perioden.

Förväntad framtida utveckling

Under senare delen av 2023 kommer EFS få leverans av ett nytt managementflygplan. Intresset för charterflyg är fortfarande stort och EFS bedömer att uttaget av flygtimmar kommer att vara fortsatt högt.

WWIs AquaWorker, som tidigare levererats till den landbaserade norska laxindustrin, har utsikter att bli en standardlösning för liknande anläggningar som projekteras runt om i världen. Produkten har även förutsättningar att bli ett biocidfritt, kostnadseffektivt och hållbart alternativ för att uppnå säker drift av öppna kylsystem. Genom den nya säljkanalen för FluidWorker i Tyskland grundläggs en position på Europas dominerande marknad för verkstadsindustrin.

Verksamheten i Travkompaniet på Ekerö AB förväntas, liksom i dotterbolaget Travkompaniet Stall AB, att bedrivas i samma omfattning under 2023.

Hive Streaming AB fortsätter att investera i strategiska partnerskap med ledande aktörer som Microsoft för att driva efterfrågan på bolagets produkter. Bolaget fortsätter att uppdatera och förbättra teknik och distributionslösning och planerar att öka investeringar inom analysområdet.

Den 24 februari 2022 invaderade Ryssland sitt grannland Ukraina. Förutom den humanitära katastrof detta medfört, så har det även bidragit till ökade elpriser och inflation som har påverkat världsekonomin. Centralbankernas räntehöjningar i syfte att begränsa inflationen har också bidragit till ökade kostnader på världsmarknaden. Hur dessa faktorer kommer att påverka företagets verksamheter är svårt att förutse, därav är det svårt att överblicka dess framtida konsekvenser.



This file is sealed with a digital signature
The seal is a guarantee for the authenticity
of the document.

2023-07-05 10:12:26
E: 130A8-13070510126

Väsentliga risker och osäkerhetsfaktorer

Den finansiella riskhanteringen styrs av en policy fastställd av styrelsen.

Bolaget har en betydande exponering på intressebolaget Mediakompaniet Edit AB i form av innehav, lån samt upplupna ränteintäkter. Dessa tillgångar är av sådan karaktär att dess värde kan påverkas av marknadssituationen och efterfrågan på de tjänster som bolagen inom Mediakompanietkoncernen erbjuder.

Den mest betydande verksamhetsrisken inom fastighetsverksamheten är hyresförluster. Fastigheten är, bortsett från normal omsättningsvakans, fullt uthyrd. Vi bedömer inte att vakansgraden kommer att öka varför hyresförlusterna bedöms bli marginella.

Miljömässig hållbarhet och digitalisering

Miljömässig hållbarhet och digitalisering är viktiga delar i bolagens arbete och är integrerad i alla verksamheter. EFSs samarbete med Fly Green Fund resulterade i ett bidrag på närmare 5 MSEK från EFS under 2022.

Medarbetare

Bolaget arbetar konsekvent och medvetet för att skapa en arbetsplats som attraherar, utvecklar och behåller kompetenta medarbetare för framtiden. Vi drivs av att skapa ett dynamiskt, uthålligt och långsiktigt lärande för att bidra till att verksamheten utvecklas.

Vi verkar för en god arbetsmiljö i samverkan med medarbetare. Målsättningen med arbetsmiljöarbetet är att skapa en fysiskt, psykiskt, socialt sund och utvecklande arbetsplats för alla medarbetare.

Alla medarbetare ska behandlas likvärdigt avseende anställning, utveckling och befordran. I samband med rekrytering ska vi ta hänsyn till jämställdhetsmålen. Varje medarbetare ska respekteras som den individ den är och ska inte behöva utstå någon negativ behandling på grund av kön, könsöverskridande identitet eller uttryck, etnisk tillhörighet, religion eller annan trosuppfattning, funktionshinder, sexuell läggning eller ålder.

Förslag till disposition av företagets vinst eller förlust

Styrelsen föreslår att fritt eget kapital, kronor 1 027 400 453, disponeras enligt följande:

(tkr)		
Balanseras i ny räkning		1 027 400
	Summa	<u>1 027 400</u>

Vad beträffar koncernens och moderföretagets resultat och ställning i övrigt, hänvisas till efterföljande resultat- och balansräkningar med tillhörande noter.



This file is sealed with a digital signature.
The seal is a guarantee for the authenticity
of the document.

DocId:32001413
B735A63B075D4C50B4760A4036D3291F6

Resultaträkning - koncernen

Belopp i tkr	Nol	2022	2021
Nettoomsättning	2	335 933	229 981
Övriga rörelseintäkter	3	1 480	3 449
		<u>337 413</u>	<u>233 430</u>
Rörelsens kostnader			
Övriga externa kostnader	4	-271 581	-186 634
Personalkostnader	5	-74 187	-60 248
Av- och nedskrivningar av materiella och immateriella anläggningstillgångar	6	-2 492	-2 267
Övriga rörelsekostnader		<u>-4 571</u>	<u>-337</u>
		-15 418	-16 056
Resultat försäljning anläggningstillgångar		-393	-358
Rörelseresultat	7	<u>-15 811</u>	<u>-16 414</u>
Resultat från finansiella poster			
Resultat från värdepapper och fordringar som är anläggningstillgångar	8	66	79
Övriga ränteintäkter och liknande resultatposter	9	1 237	1 086
Räntekostnader och liknande resultatposter	10	<u>-2 413</u>	<u>-1 387</u>
Resultat efter finansiella poster		-16 921	-16 636
Resultat före skatt		-16 921	-16 636
Skatt på årets resultat	11	215	2 810
Årets resultat		<u>-16 706</u>	<u>-13 826</u>
Hänförligt till			
Moderföretagets aktieägare		-15 718	-13 316
Innehav utan bestämmande inflytande		-988	-510



This file is sealed with a digital signature.
The seal is a guarantee for the authenticity
of the document.

2023-07-05 10:12:27

Balansräkning - koncernen

Belopp i tkr	Not	2022-12-31	2021-12-31
TILLGÅNGAR			
Anläggningstillgångar			
Immateriella anläggningstillgångar			
Balanserade utgifter för utvecklingsarbeten och liknande arbeten	12	39	62
		<u>39</u>	<u>62</u>
Materiella anläggningstillgångar			
Byggnader och mark	13, 14	59 782	61 517
Pågående byggnadsarbeten	15	–	87
Travhästar	16	496	576
Inventarier, verktyg och installationer		<u>2 669</u>	<u>1 364</u>
		<u>62 947</u>	<u>63 544</u>
Finansiella anläggningstillgångar			
Andra långfristiga värdepappersinnehav		5 419	5 007
Uppskjuten skattefordran	19	1 886	1 764
Andra långfristiga fordringar		<u>480</u>	<u>463</u>
		<u>7 785</u>	<u>7 234</u>
Summa anläggningstillgångar		70 771	70 840
Omsättningstillgångar			
Varulager m m			
Levande djur		930	1 030
Färdiga varor och handelsvaror		<u>6 373</u>	<u>5 337</u>
		<u>7 303</u>	<u>6 367</u>
Kortfristiga fordringar			
Kundfordringar		45 474	32 295
Fordringar hos intresseföretag		1 336 499	1 327 749
Övriga fordringar		18 854	19 420
Förutbetalda kostnader och upplupna intäkter	20	<u>29 091</u>	<u>26 922</u>
		<u>1 429 918</u>	<u>1 406 386</u>
Kassa och bank			
Kassa och bank		<u>11 436</u>	<u>18 272</u>
		<u>11 436</u>	<u>18 272</u>
Summa omsättningstillgångar		1 448 657	1 431 025
SUMMA TILLGÅNGAR		1 519 428	1 501 865



This file is sealed with a digital signature.
The seal is a guarantee for the authenticity
of the document.

Document ID:
B-32A683ED76D24150B1E79DA1054075295E1F

Balansräkning - koncernen

Belopp i tkr	Not	2022-12-31	2021-12-31
EGET KAPITAL OCH SKULDER			
Eget kapital			
Aktiekapital		3 000	3 000
Balanserat resultat inkl årets resultat		1 068 039	1 083 757
Eget kapital hänförligt till moderföretagets aktieägare		1 071 039	1 086 757
Innehav utan bestämmande inflytande		908	1 894
Summa eget kapital		1 071 947	1 088 651
Avsättningar			
Uppskjuten skatteskuld	19	4 739	4 836
Övriga avsättningar		7 680	7 410
		12 419	12 246
Långfristiga skulder			
Övriga skulder till kreditinstitut		150 000	150 000
Övriga skulder		2 500	2 963
		152 500	152 963
Kortfristiga skulder			
Leverantörsskulder		16 970	12 432
Övriga skulder		238 615	208 391
Upplupna kostnader och förutbetalda intäkter	21	26 977	27 182
		282 562	248 005
SUMMA EGET KAPITAL OCH SKULDER		1 519 428	1 501 865



This file is sealed with a digital signature.
The seal is a guarantee for the authenticity
of the document.

2023070510128

Rapport över förändringar i eget kapital - koncernen

2021-12-31				
	Aktiekapital	Bal.res. inkl årets resultat	Innehav utan be- stäm- ande inflytande	Summa eget kapital
Ingående balans	3 000	1 097 073	2 402	1 102 475
Årets resultat		-13 316	-510	-13 826
Försäljning av innehav utan bestämmande inflytande			2	2
Summa	-	-	2	2
Vid årets utgång	3 000	1 083 757	1 894	1 088 651

2022-12-31				
	Aktiekapital	Bal.res. inkl årets resultat	Innehav utan be- stäm- ande inflytande	Summa eget kapital
Ingående balans	3 000	1 083 757	1 894	1 088 651
Årets resultat		-15 718	-988	-16 706
Försäljning av innehav utan bestämmande inflytande			2	2
Summa	-	-	2	2
Vid årets utgång	3 000	1 068 039	908	1 071 947



This file is sealed with a digital signature.
The seal is a guarantee for the authenticity
of the document.

Document ID:
6178A63BD75D4C50B1260A408811246E

Kassaflödesanalys - koncernen

Belopp i tkr	Not	2022	2021
Den löpande verksamheten			
Resultat efter finansiella poster	24	-16 921	-16 636
Justering för poster som inte ingår i kassaflödet	26	3 106	3 066
		<u>-13 815</u>	<u>-13 570</u>
Betald inkomstskatt		-8	-
Kassaflöde från den löpande verksamheten före förändringar av rörelsekapital		<u>-13 823</u>	<u>-13 570</u>
<i>Kassaflöde från förändringar i rörelsekapital</i>			
Ökning(-)/Minskning(+) av varulager		-936	-740
Ökning(-)/Minskning(+) av rörelsefordringar		-15 218	-33 525
Ökning(+)/Minskning(-) av rörelseskulder		34 094	38 380
Kassaflöde från den löpande verksamheten		<u>4 117</u>	<u>-9 455</u>
Investeringsverksamheten			
Förvärv av materiella anläggningstillgångar		-1 880	-1 022
Avyttring av materiella anläggningstillgångar		38	-
Lån till intresseföretag		-8 750	-4 750
Förvärv av finansiella tillgångar		-412	-412
Avyttring av finansiella tillgångar		51	65
Kassaflöde från investeringsverksamheten		<u>-10 953</u>	<u>-6 119</u>
Finansieringsverksamheten			
Upptagna lån		-	20 000
Kassaflöde från finansieringsverksamheten		<u>-</u>	<u>20 000</u>
Årets kassaflöde		-6 836	4 426
Likvida medel vid årets början		18 272	13 846
Likvida medel vid årets slut	25	11 436	18 272



This file is sealed with a digital signature.
The seal is a guarantee for the authenticity
of the document.

2023070510129

Resultaträkning - moderföretaget

Belopp i tkr	Not	2022	2021
Nettoomsättning		—	—
		—	—
Rörelsens kostnader			
Övriga externa kostnader	4	-6 011	-5 402
Personalkostnader	5	-1 806	-1 775
Rörelseresultat	7	-7 817	-7 177
Resultat från finansiella poster			
Ränteintäkter och liknande resultatposter	9	51	—
Räntekostnader och liknande resultatposter	10	-404	-11
Resultat efter finansiella poster		-8 170	-7 188
Bokslutsdispositioner			
Koncernbidrag, erhållna		35 863	23 334
Koncernbidrag, lämnade		-34 575	-29 265
Bokslutsdispositioner, övriga		—	12 208
Resultat före skatt		-6 882	-911
Skatt på årets resultat	11	—	—
Årets resultat		-6 882	-911



This file is sealed with a digital signature.
The seal is a guarantee for the authenticity
of the document.

Manjoma AB
E: 48A63BD75D4C6F81D60A4058D3448E

Balansräkning - moderföretaget

Belopp i tkr	Not	2022-12-31	2021-12-31
TILLGÅNGAR			
Anläggningstillgångar			
<i>Finansiella anläggningstillgångar</i>			
Andelar i koncernföretag	17	44 715	32 699
Andelar i intresseföretag	18	12 600	12 600
		<u>57 315</u>	<u>45 299</u>
Summa anläggningstillgångar		57 315	45 299
Omsättningstillgångar			
<i>Kortfristiga fordringar</i>			
Fordringar hos koncernföretag		16 781	6 568
Fordringar hos intresseföretag		1 336 499	1 327 749
Övriga fordringar		289	289
Förutbetalda kostnader och upplupna intäkter	20	21	20
		<u>1 353 590</u>	<u>1 334 626</u>
Kassa och bank		456	6 920
Kassa och bank		<u>456</u>	<u>6 920</u>
Summa omsättningstillgångar		1 354 046	1 341 546
SUMMA TILLGÅNGAR		1 411 361	1 386 845



This file is sealed with a digital signature
The seal is a guarantee for the authenticity
of the document.

2023070510130
0 - 556284-8258

2023070510130

Balansräkning - moderföretaget

Belopp i tkr	Not	2022-12-31	2021-12-31
EGET KAPITAL OCH SKULDER			
Eget kapital			
<i>Bundet eget kapital</i>			
Aktiekapital		3 000	3 000
Reservfond		600	600
		<u>3 600</u>	<u>3 600</u>
<i>Fritt eget kapital</i>			
Balanserat resultat		1 034 282	1 035 194
Årets resultat		-6 882	-911
		<u>1 027 400</u>	<u>1 034 283</u>
		1 031 000	1 037 883
Obeskattade reserver			
Periodiseringsfonder	19	19 749	19 749
		<u>19 749</u>	<u>19 749</u>
Långfristiga skulder			
Skulder till koncernföretag		100	100
		<u>100</u>	<u>100</u>
Kortfristiga skulder			
Leverantörsskulder		337	351
Skulder till koncernföretag		127 111	125 673
Övriga skulder		232 965	202 980
Upplupna kostnader och förutbetalda intäkter	21	99	109
		<u>360 512</u>	<u>329 113</u>
SUMMA EGET KAPITAL OCH SKULDER		<u>1 411 361</u>	<u>1 386 845</u>



This file is sealed with a digital signature.
The seal is a guarantee for the authenticity
of the document.

UNCLASSIFIED
[REDACTED]

Rapport över förändringar i eget kapital - moderföretaget

2021-12-31	Bundet eget kapital		Fritt eget kapital	
	Aktiekapital	Reservfond	Bal.res. inkl årets resultat	Summa eget kapital
Ingående balans	3 000	600	1 035 194	1 038 794
Årets resultat			-911	-911
Vid årets utgång	3 000	600	1 034 283	1 037 883

2022-12-31	Bundet eget kapital		Fritt eget kapital	
	Aktiekapital	Reservfond	Bal.res. inkl årets resultat	Summa eget kapital
Ingående balans	3 000	600	1 034 283	1 037 883
Årets resultat			-6 882	-6 882
Vid årets utgång	3 000	600	1 027 400	1 031 000



This file is sealed with a digital signature.
The seal is a guarantee for the authenticity
of the document.

2022-12-31
B*320137075010131

2023070510131

Kassaflödesanalys - moderföretaget

Belopp i tkr		2022	2021
Den löpande verksamheten			
Resultat efter finansiella poster	24	-8 170	-7 188
Justering för poster som inte ingår i kassaflödet		—	—
		<u>-8 170</u>	<u>-7 188</u>
Betald inkomstskatt		—	—
Kassaflöde från den löpande verksamheten före förändringar av rörelsekapital		-8 170	-7 188
<i>Kassaflöde från förändringar i rörelsekapital</i>			
Ökning(-)/Minskning(+) av rörelsefordringar		-6 776	-6 027
Ökning(+)/Minskning(-) av rörelseskulder		<u>27 898</u>	<u>23 694</u>
Kassaflöde från den löpande verksamheten		<u>12 952</u>	<u>10 479</u>
Investeringsverksamheten			
Lån till intresseföretag		-8 750	-4 750
Förvärv av finansiella tillgångar		<u>-10 666</u>	<u>-337</u>
Kassaflöde från investeringsverksamheten		<u>-19 416</u>	<u>-5 087</u>
Finansieringsverksamheten			
Kassaflöde från finansieringsverksamheten		<u>—</u>	<u>—</u>
Årets kassaflöde		-6 464	5 392
Likvida medel vid årets början		<u>6 920</u>	<u>1 528</u>
Likvida medel vid årets slut	25	<u>456</u>	<u>6 920</u>



This file is sealed with a digital signature.
The seal is a guarantee for the authenticity
of the document.

Document ID:
B73BA638D75D4C90E1D06A408917390E

Noter

Belopp i tkr om inget annat anges

Not 1 Redovisningsprinciper

Årsredovisningen har upprättats i enlighet med årsredovisningslagen och Bokföringsnämndens allmänna råd BFNAR 2012:1 Årsredovisning och koncernredovisning (K3).

Moderföretaget tillämpar samma redovisningsprinciper som koncernen utom i de fall som anges nedan under avsnittet "Redovisningsprinciper i moderföretaget".

Redovisningsprinciperna är oförändrade jämfört med tidigare år.

Tillgångar, avsättningar och skulder har värderats till anskaffningsvärden om inget annat anges nedan.

Immateriella tillgångar

Övriga immateriella anläggningstillgångar

Övriga immateriella anläggningstillgångar som förvärvats är redovisade till anskaffningsvärde.

Materiella anläggningstillgångar

Materiella anläggningstillgångar redovisas till anskaffningsvärde minskat med ackumulerade avskrivningar och nedskrivningar. I anskaffningsvärdet ingår förutom inköpspriset även utgifter som är direkt hänförliga till förvärvet.

Tillkommande utgifter

Tillkommande utgifter som uppfyller tillgångskriteriet räknas in i tillgångens redovisade värde. Utgifter för löpande underhåll och reparationer redovisas som kostnader när de uppkommer.

För byggnader har skillnaden i förbrukningen av betydande komponenter bedömts vara väsentlig. Dessa tillgångar har därför delats upp i komponenter vilka skrivs av separat.

Avskrivningar

Avskrivning sker linjärt över tillgångens beräknade nyttjandeperiod eftersom det återspeglar den förväntade förbrukningen av tillgångens framtida ekonomiska fördelar. Avskrivningen redovisas som kostnad i resultaträkningen.

	<i>Nyttjandeperiod</i>
Inventarier	5 år
Travhästar	10 år

Byggnaderna består av ett antal komponenter med olika nyttjandeperioder. Huvudindelningen är byggnader och mark. Ingen avskrivning sker på komponenten mark vars nyttjandeperiod bedöms som obegränsad. Byggnaderna består av flera komponenter vars nyttjandeperiod varierar.

Följande huvudgrupper av komponenter har identifierats och ligger till grund för avskrivningen på byggnader:

	<i>Nyttjandeperiod</i>
- Stomme	100 år
- Stomkompletteringar, innerväggar mm	50 år
- Installationer; värme, el, VVS, ventilation mm	25-50 år
- Yttre ytskikt; fasader, yltertak mm	40-50 år
- Inre ytskikt, maskinell utrustning mm	15 år



This file is sealed with a digital signature.
The seal is a guarantee for the authenticity
of the document

2023070510132

Nedskrivningar - materiella och immateriella anläggningstillgångar samt andelar i koncernföretag

Vid varje balansdag bedöms om det finns någon indikation på att en tillgångs värde är lägre än dess redovisade värde. Om en sådan indikation finns, beräknas tillgångens återvinningsvärde.

Återvinningsvärdet är det högsta av verkligt värde med avdrag för försäljningskostnader och nyttjandevärde. Vid beräkning av nyttjandevärdet beräknas nuvärdet av de framtida kassaflöden som tillgången väntas ge upphov till i den löpande verksamheten samt när den avyttras eller ut rangeras. Den diskonteringsränta som används är före skatt och återspeglar marknadsmässiga bedömningar av pengars tidsvärde och de risker som avser tillgången. En tidigare nedskrivning återförs endast om de skäl som låg till grund för beräkningen av återvinningsvärdet vid den senaste nedskrivningen har förändrats.

Leasing

Leasetagare

Alla leasingavtal har klassificerats som finansiella eller operationella leasingavtal. Ett finansiellt leasingavtal är ett leasingavtal enligt vilka de risker och fördelar som är förknippade med att äga en tillgång i allt väsentligt överförs från leasegivaren till leasetagaren. Ett operationellt leasingavtal är ett leasingavtal som inte är ett finansiellt leasingavtal.

Finansiella leasingavtal

Rättigheter och skyldigheter enligt finansiella leasingavtal redovisas som tillgång och skuld i balansräkningen. Vid det första redovisningstillfället värderas tillgången och skulden till det lägsta av tillgångens verkliga värde och nuvärdet av minimileaseavgifterna. Utgifter som är direkt hänförliga till ingående och upplägg av leasingavtalet läggs till det belopp som redovisas som tillgång.

Efter det första redovisningstillfället fördelas minimileaseavgifterna på ränta och amortering av skulden enligt effektivräntemetoden. Variabla avgifter redovisas som kostnader det räkenskapsår de uppkommit.

Den leasade tillgången skrivs av över leasingperioden.

Operationella leasingavtal

Leasingavgifterna enligt operationella leasingavtal, inklusive förhöjd förstagångshyra men exklusive utgifter för tjänster som försäkring och underhåll, redovisas som kostnad linjärt över leasingperioden.

Leasegivare

Alla leasingavtal har klassificerats som finansiella eller operationella leasingavtal. Ett finansiellt leasingavtal är ett leasingavtal enligt vilka de risker och fördelar som är förknippade med att äga en tillgång i allt väsentligt överförs från leasegivaren till leasetagaren. Ett operationellt leasingavtal är ett leasingavtal som inte är finansiellt.

Finansiella leasingavtal

Vid det första redovisningstillfället redovisas en fordran motsvarande nettoinvesteringen i leasingavtalet. Direkta utgifter som uppkommit i samband med att ett finansiellt leasingavtal ingåtts periodiseras över leasingperioden. Efter det första redovisningstillfället fördelas den finansiella intäkten så att en jämn fördelning erhålls under leasingperioden.



This file is sealed with a digital signature.
The seal is a guarantee for the authenticity
of the document.

Document ID:
5118A67BD75D4C50B1D700A4088D329BF

Ersättningar till anställda

Ersättningar till anställda efter avslutad anställning

Klassificering

Planer för ersättningar efter avslutad anställning klassificeras som antingen avgiftsbestämda eller förmånsbestämda.

Vid avgiftsbestämda planer betalas fastställda avgifter till ett annat företag, normalt ett försäkringsföretag, och företaget har inte längre någon förpliktelse till den anställda när avgiften är betald. Storleken på den anställdes ersättningar efter avslutad anställning är beroende av de avgifter som har betalats och den kapitalavkastning som avgifterna ger.

Vid förmånsbestämda planer har företaget en förpliktelse att lämna de överenskomna ersättningarna till nuvarande och tidigare anställda. Företaget bär i allt väsentligt dels risken att ersättningarna kommer att bli högre än förväntat (aktuariell risk), dels risken att avkastningen på tillgångarna avviker från förväntningarna (investeringsrisk). Investeringsrisk föreligger även om tillgångarna är överförda till ett annat företag.

Avgiftsbestämda planer

Avgifterna för avgiftsbestämda planer redovisas som kostnad. Obetalda avgifter redovisas som skuld.

Förmånsbestämda planer

Företag har valt att tillämpa de förenklingsregler som finns i BFNAR 2012:1.

Skatt

Skatt på årets resultat i resultaträkningen består av aktuell skatt och uppskjuten skatt. Aktuell skatt är inkomstskatt för innevarande räkenskapsår som avser årets skattepliktiga resultat och den del av tidigare räkenskapsårs inkomstskatt som ännu inte har redovisats. Uppskjuten skatt är inkomstskatt för skattepliktigt resultat avseende framtida räkenskapsår till följd av tidigare transaktioner eller händelser.

Uppskjuten skatteskuld redovisas för alla skattepliktiga temporära skillnader, dock inte för temporära skillnader som härrör från första redovisningen av goodwill. Uppskjuten skattefordran redovisas för avdragsgilla temporära skillnader och för möjligheten att i framtiden använda skattemässiga underskottsavdrag. Värderingen baseras på hur det redovisade värdet för motsvarande tillgång eller skuld förväntas återvinnas respektive regleras. Beloppen baseras på de skattesatser och skatteregler som är beslutade per balansdagen och har inte nuvärdeberäknats.

Uppskjutna skatteskulder som uppstått vid rena substansförvärv nuvärdeberäknas om värdet på den uppskjutna skatteskulden är en väsentlig del av affärsuppgörelsen och det finns ett dokumenterat samband mellan köpeskillingen och köparens värdering av den uppskjutna skatteskulden. Ett rent substansförvärv är ett förvärv av andelar i företag där huvudsakliga identifierbara tillgångar är byggnader och mark samt där köpeskillingen så gott som uteslutande avser tillgången med avdrag för fastighetslån och uppskjuten skatt.


Uppskjutna skattefordringar har värderats till högst det belopp som sannolikt kommer att återvinnas baserat på innevarande och framtida skattepliktiga resultat. Värderingen omprövas varje balansdag.

I koncernbalansräkningen delas obeskattade reserver upp på uppskjuten skatt och eget kapital.

Avsättningar

En avsättning redovisas i balansräkningen när företaget har en legal eller informell förpliktelse till följd av en inträffad händelse och det är sannolikt att ett utflöde av resurser krävs för att reglera förpliktelsen och en tillförlitlig uppskattning av beloppet kan göras.

Vid första redovisningstillfället värderas avsättningar till den bästa uppskattningen av det belopp som kommer att krävas för att reglera förpliktelsen på balansdagen. Avsättningarna omprövas varje balansdag.



This file is sealed with a digital signature.
The seal is a guarantee for the authenticity
of the document.

Document ID:
P:138A63RD75D4C50B1080A408B73196F

Manjoma AB
Org nr 556284-8258

Eventualförpliktelser

En eventualförpliktelse är:

- En möjlig förpliktelse som till följd av inträffade händelser och vars förekomst endast kommer att bekräftas av en eller flera osäkra framtida händelser, som inte helt ligger inom företagets kontroll, inträffar eller uteblir, eller
- En befintlig förpliktelse till följd av inträffade händelser, men som inte redovisas som skuld eller avsättning eftersom det inte är sannolikt att ett utflöde av resurser kommer att krävas för att reglera förpliktelsen eller förpliktelsens storlek inte kan beräknas med tillräcklig tillförlitlighet.

Eventualförpliktelser är en sammanfattande beteckning för sådana garantier, ekonomiska åtaganden och eventuella förpliktelser som inte tas upp i balansräkningen.

Intäkter

Det inflöde av ekonomiska fördelar som företaget erhållit eller kommer att erhålla för egen räkning redovisas som intäkt. Intäkter värderas till verkliga värdet av det som erhållits eller kommer att erhållas, med avdrag för rabatter.

Ränta och utdelning

Intäkt redovisas när de ekonomiska fördelarna som är förknippade med transaktionen sannolikt kommer att tillfalla företaget samt när inkomsten kan beräknas på ett tillförlitligt sätt.

Ränta redovisas som intäkt enligt effektivräntemetoden.

Utdelning redovisas när ägarens rätt att erhålla betalningen har säkerställts.

Koncernredovisning

Dotterföretag

Dotterföretag är företag i vilka moderföretaget direkt eller indirekt innehar mer än 50 % av rösttalet eller på annat sätt har ett bestämmande inflytande. Bestämmande inflytande innebär en rätt att utforma ett företags finansiella och operativa strategier i syfte att erhålla ekonomiska fördelar. Redovisningen av rörelseförvärv bygger på enhetssynen. Det innebär att förvärvsanalysen upprättas per den tidpunkt då förvärvaren får bestämmande inflytande. Från och med denna tidpunkt ses förvärvaren och den förvärvade enheten som en redovisningsenhet. Tillämpningen av enhetssynen innebär vidare att alla tillgångar (inklusive goodwill) och skulder samt intäkter och kostnader medräknas i sin helhet även för delägda dotterföretag.

Anskaffningsvärdet för dotterföretag beräknas till summan av verkligt värde vid förvärvstidpunkten för erlagda tillgångar med tillägg av uppkomna och övertagna skulder samt emitterade egna kapitalinstrument, utgifter som är direkt hänförliga till rörelseförvärvet samt eventuell tilläggsköpeskilling. I förvärvsanalysen fastställs det verkliga värdet, med några undantag, vid förvärvstidpunkten av förvärvade identifierbara tillgångar och övertagna skulder samt minoritetsintresse. Minoritetsintresse värderas till verkligt värde vid förvärvstidpunkten. Från och med förvärvstidpunkten inkluderas i koncernredovisningen det förvärvade företagets intäkter och kostnader, identifierbara tillgångar och skulder liksom eventuell uppkommen goodwill eller negativ goodwill.

Goodwill

Koncernmässig goodwill uppkommer när anskaffningsvärdet vid förvärv av andelar i dotterföretag överstiger det i förvärvsanalysen fastställda värdet på det förvärvade företagets identifierbara nettotillgångar. Goodwill redovisas till anskaffningsvärde med avdrag för ackumulerade avskrivningar och eventuell nedskrivning.

Intresseföretag

Aktieinnehav i intresseföretag, i vilka koncernen har lägst 20% och högst 50% av rösterna eller på annat sätt har ett betydande inflytande över den driftsmässiga och finansiella styrningen, redovisas enligt kapitalandelsmetoden. Kapitalandelsmetoden innebär att det i koncernen redovisade värdet på aktier i intresseföretag motsvaras av koncernens andel i intresseföretagens egna kapital, eventuella restvärden på koncernmässiga över- och undervärden, inklusive goodwill och negativ goodwill reducerat med eventuella internvinster. I koncernens resultaträkning redovisas som "Andel i intresseföretags resultat" koncernens andel i intresseföretagens resultat efter skatt justerat för eventuella avskrivningar på eller upplösningar av förvärvade över- respektive undervärden, inklusive avskrivning på goodwill/upplösning av negativ goodwill. Erhållna utdelningar från intresseföretag minskar redovisat värde. Vinstandelar upparbetade efter förvärven av intresseföretagen som ännu inte realiserats genom utdelning, avsätts till kapitalandelsfonden.



This file is sealed with a digital signature.
The seal is a guarantee for the authenticity
of the document.

6732A83BD25D4C40811209A4098D329HE

2023070510134

Eliminering av transaktioner mellan koncernföretag, intresseföretag och gemensamt styrda företag

Koncerninterna fordringar och skulder, intäkter och kostnader och realiserade vinster eller förluster som uppkommer vid transaktioner mellan koncernföretag, elimineras i sin helhet. Orealiserade vinster som uppkommer vid transaktioner med intresseföretag elimineras i den utsträckning som motsvarar koncernens ägarandel i företaget. Orealiserade förluster elimineras på samma sätt som realiserade vinster, men endast i den utsträckning det inte finns någon indikation på något nedskrivningsbehov.

Redovisningsprinciper i moderföretaget

Redovisningsprinciperna i moderföretaget överensstämmer med de ovan angivna redovisningsprinciperna i koncernredovisningen utom i nedanstående fall.

Leasing

Finansiella leasingavtal redovisas som operationella leasingavtal i moderföretaget.

Finansiella tillgångar och skulder

Finansiella tillgångar och skulder redovisas i enlighet med kapitel 11 (Finansiella instrument värderade utifrån anskaffningsvärdet) i BFNAR 2012:1.

Värdering av finansiella tillgångar

Finansiella tillgångar värderas vid första redovisningstillfället till anskaffningsvärde, inklusive eventuella transaktionsutgifter som är direkt hänförliga till förvärvet av tillgången.

Finansiella omsättningstillgångar värderas efter första redovisningstillfället till det lägsta av anskaffningsvärdet och nettoförsäljningsvärdet på balansdagen.

Kundfordringar och övriga fordringar som utgör omsättningstillgångar värderas individuellt till det belopp som beräknas inflyta.

Finansiella anläggningstillgångar värderas efter första redovisningstillfället till anskaffningsvärde med avdrag för eventuella nedskrivningar och med tillägg för eventuella uppskrivningar.

Räntebärande finansiella tillgångar värderas till upplupet anskaffningsvärde med tillämpning av effektivräntemetoden.

Värdering av finansiella skulder

Finansiella skulder värderas till upplupet anskaffningsvärde. Utgifter som är direkt hänförliga till upptagande av lån korrigerar lånets anskaffningsvärde och periodiseras enligt effektivräntemetoden. Kortfristiga skulder redovisas till anskaffningsvärde.

Derivatinstrument med negativt värde och för vilka säkringsredovisning inte tillämpats redovisas som finansiella skulder och värderas till det belopp som för företaget är mest förmånligt om förpliktelsen regleras eller överläts på balansdagen.

Andelar i dotterföretag och intresseföretag

Andelar i dotterföretag och intresseföretag redovisas till anskaffningsvärde minskat med ackumulerade nedskrivningar. I anskaffningsvärdet ingår förutom inköpspriset även utgifter som är direkt hänförliga till förvärvet.

Ersättningar till anställda

I moderföretaget redovisas de förmånsbestämda planerna enligt förenklingsreglerna i BFNAR 2012:1.


Skatt

I moderföretaget särredovisas inte uppskjuten skatt som är hänförlig till obeskattade reserver.

Koncernbidrag och aktieägartillskott

Koncernbidrag som erhållits/lämnats redovisas som en bokslutsdisposition i resultaträkningen. Det erhållna/lämnade koncernbidraget har påverkat företagets aktuella skatt.

Aktieägartillskott som lämnas utan att emitterade aktier eller andra egetkapitalinstrument erhållits i utbyte redovisas i balansräkningen som en ökning av andelens redovisade värde.



This file is sealed with a digital signature.
The seal is a guarantee for the authenticity
of the document.

Document ID
B732A63BD75D4C50B1D60A4088D3298E

Not 2 Nettoomsättning per rörelsegren

	2022	2021
<hr/>		
Koncernen		
<i>Nettoomsättning per rörelsegren</i>		
Flygplansintäkter	306 970	203 505
Fastighetsintäkter	13 854	12 421
Intäkter från trav- och stuteri	2 930	5 019
Vattenrening	5 506	6 197
Övrigt	6 673	2 839
	<hr/>	<hr/>
	335 933	229 981

Not 3 Övriga rörelseintäkter

	2022	2021
<hr/>		
Koncernen		
Övrigt	1 480	3 449
	<hr/>	<hr/>
	1 480	3 449

Not 4 Arvode och kostnadsersättning till revisorer

	2022	2021
<hr/>		
Koncern		
KPMG AB		
Revisionsuppdrag	606	527
Andra uppdrag	25	93
Moderföretag		
KPMG AB		
Revisionsuppdrag	106	85

Med revisionsuppdrag avses granskning av årsredovisningen och bokföringen samt styrelsens och verkställande direktörens förvaltning, övriga arbetsuppgifter som det ankommer på företagets revisor att utföra samt rådgivning eller annat biträde som föranleds av iakttagelser vid sådan granskning eller genomförandet av sådana övriga arbetsuppgifter.



This file is sealed with a digital signature.
The seal is a guarantee for the authenticity
of the document.

Document ID:
B138A65BD75D4250B1F69A40F8D329BF

2023070510135

Not 5 Anställda, personalkostnader och arvoden till styrelse

Medelantalet anställda	2022		2021	
		varav män		varav män
Moderföretaget				
Sverige	1,30	15%	1,30	15%
Totalt i moderföretaget	1,30	15%	1,30	15%
Dotterföretag				
Sverige	46,40	86%	42,00	81%
Totalt i dotterföretag	46,40	86%	42,00	81%
Koncernen totalt	47,70	84%	43,30	79%

Redovisning av könsfördelning bland ledande befattningshavare

	2022-12-31 Andel kvinnor	2021-12-31 Andel kvinnor
Moderföretaget		
Styrelsen	33%	33%
Övriga ledande befattningshavare	100%	100%
Koncernen totalt		
Styrelsen	27%	31%
Övriga ledande befattningshavare	50%	50%

Löner och andra ersättningar samt sociala kostnader, inklusive pensionskostnader


	2022		2021	
	Löner och ersättningar	Sociala kostnader	Löner och ersättningar	Sociala kostnader
Moderföretaget (varav pensionskostnad)	1 172 1)	614 (160)	1 157 1)	609 (160)
Dotterföretag (varav pensionskostnad)	33 937	16 082 (5 565)	30 491	14 967 (5 984)
Koncernen totalt (varav pensionskostnad)	35 109 2)	16 696 (5 725)	31 648 2)	15 576 (6 144)

1) Av moderföretagets pensionskostnader avser 160 tkr (160 tkr) företagets ledning avseende 1 (1) person. Moderföretagets utestående pensionsförpliktelser till denna uppgår till 0 tkr (0 tkr).

2) Av koncernens pensionskostnader avser 1 902 tkr (1 971 tkr) företagens ledning avseende 2(2) personer. Koncernens utestående pensionsförpliktelser till dessa uppgår till 5 419 tkr (5 007 tkr).

Not 6 Av- och nedskrivningar av materiella och immateriella anläggningstillgångar

	2022	2021
Koncernen		
<i>Avskrivningar enligt plan fördelade per tillgång</i>		
Balanserade utgifter för utvecklingsarbeten o likn	-23	-70
Byggnader och mark	-1 103	-1 102
Nedlagda kostnader på annans fastighet	-632	-632
Inventarier, verktyg och installationer	-661	-380
Hästar	-73	-83
	<u>-2 492</u>	<u>-2 267</u>



This file is sealed with a digital signature.
The seal is a guarantee for the authenticity of the document.

Document ID
B73B863BD75D4C50B1D60A4088D427BF

Not 7 Operationell leasing

Leasingavtal där företaget är leasetagare

Koncern

<i>Framtida minimiloaseavgifter avseende icke uppsägningsbara operationella leasingavtal</i>	<u>2022-12-31</u>	<u>2021-12-31</u>
Inom ett år	14 410	15 623
Mellan ett och fem år	54 472	45 383
	<u>68 882</u>	<u>61 006</u>
	<u>2022</u>	<u>2021</u>
Räkenskapsårets kostnadsförda leasingavgifter	18 494	17 094

Moderföretaget

<i>Framtida minimiloaseavgifter avseende icke uppsägningsbara operationella leasingavtal</i>	<u>2022-12-31</u>	<u>2021-12-31</u>
Inom ett år	–	–
Mellan ett och fem år	–	–
Senare än fem år	–	–
	<u>–</u>	<u>–</u>
	<u>2022</u>	<u>2021</u>
Räkenskapsårets kostnadsförda leasingavgifter	157	224

Leasingavtal där företaget är leasegivare

Koncern

<i>Framtida minimiloaseavgifter avseende icke uppsägningsbara operationella leasingavtal</i>	<u>2022-12-31</u>	<u>2021-12-31</u>
Inom ett år	9 320	8 516
Mellan ett och fem år	13 211	9 716
	<u>22 531</u>	<u>18 232</u>

Årsbelopp för bostadshyresintäkter redovisas på raden Inom ett år trots att kontrakten har en uppsägnings-tid om tre månader. För närvarande finns inga vakanta bostäder och ingen vakansrisk för bostäder i Stockholm.

Hyresintäkterna för lokaler är redovisade för den aktuella kontraktstiden för respektive kontrakt.

Ingen upplysning om variabla hyresintäkter lämnas då de uppgår till en oväsentlig del av de totala hyres-intäkterna.

Not 8 Resultat från värdepapper och fordringar som är anläggningstillgångar

	<u>2022</u>	<u>2021</u>
<i>Koncernen</i>		
Utdelning	17	17
Realisationsresultat	49	62
	<u>66</u>	<u>79</u>

Not 9 Övriga ränteintäkter och liknande resultatposter

	<u>2022</u>	<u>2021</u>
<i>Koncernen</i>		
Ränteintäkter, övriga	1 237	1 086
	<u>1 237</u>	<u>1 086</u>
<i>Moderföretaget</i>		
Ränteintäkter, övriga	51	–
	<u>51</u>	<u>–</u>



This file is sealed with a digital signature.
The seal is a guarantee for the authenticity
of the document.

0 1 2 3 4 5 6 7 8 9
E732A615D76D4C60B10F0A4083D120BF

2023070510136

Not 10 Räntekostnader och liknande resultatposter

	2022	2021
<i>Koncernen</i>		
Räntekostnader, övriga	-2 413	-1 387
	<u>-2 413</u>	<u>-1 387</u>
<i>Moderföretaget</i>		
Räntekostnader, övriga	-404	-11
	<u>-404</u>	<u>-11</u>

Not 11 Skatt på årets resultat

Avstämning av effektiv skatt

	2022		2021	
	Procent	Belopp	Procent	Belopp
<i>Koncernen</i>				
Resultat före skatt		-16 921		-16 636
Skatt enligt gällande skattesats för moderföretaget	20,6%	3 486	20,6%	3 427
Andra icke-avdragsgilla kostnader	-6,7%	-1 138	-1,5%	-243
Ej skattepliktiga intäkter	0,2%	37	0,1%	21
Ökning av underskottsavdrag utan motsvarande aktivering av uppskjuten skatt	-10,2%	-1 720	-1,3%	-211
Skatt hänförlig till tidigare år	0,0%	-8	0,0%	-
Schablonränta på periodiseringsfond	-0,1%	-20	-1,1%	-184
Årets ej avdragsgilla ränta som ej aktiveras	-2,5%	-420	0,0%	-
Övrigt	0,0%	-2	0,0%	-
Redovisad effektiv skatt	1,3%	215	16,9%	2 810

	2022		2021	
	Procent	Belopp	Procent	Belopp
<i>Moderföretaget</i>				
Resultat före skatt		-6 882		-911
Skatt enligt gällande skattesats för moderföretaget	20,6%	1 418	20,6%	188
Ej avdragsgilla kostnader	-0,2%	-17	-0,4%	-4
Ökning av underskottsavdrag utan motsvarande aktivering av uppskjuten skatt	-19,0%	-1 308	0,0%	-
Schablonränta på periodiseringsfond	-0,3%	-20	-20,2%	-184
Årets ej avdragsgilla ränta som ej aktiveras	-1,1%	-73		-
Redovisad effektiv skatt	0,0%	-	0,0%	-

Not 12 Balanserade utgifter för utvecklingsarbeten

	2022-12-31	2021-12-31
<i>Koncernen</i>		
<i>Akkumulerade anskaffningsvärden</i>		
Vid årets början	3 290	3 290
Vid årets slut	<u>3 290</u>	<u>3 290</u>
<i>Akkumulerade avskrivningar</i>		
Vid årets början	-3 228	-3 157
Årets avskrivning	-23	-71
Vid årets slut	<u>-3 251</u>	<u>-3 228</u>
Redovisat värde vid årets slut	<u>39</u>	<u>62</u>



This file is sealed with a digital signature.
The seal is a guarantee for the authenticity
of the document.

Document ID
B73BA638D75D4C56B1D60A4088D329BF

Manjoma AB
Org nr 556284-8258

Not 13	Byggnader och mark	2022-12-31	2021-12-31
<i>Koncernen</i>			
<i>Akkumulerade anskaffningsvärden</i>			
	Vid årets början	85 010	84 609
	Nyanskaffningar	—	401
	Vid årets slut	<u>85 010</u>	<u>85 010</u>
<i>Akkumulerade avskrivningar</i>			
	Vid årets början	-23 493	-21 760
	Årets avskrivning	-1 735	-1 733
	Vid årets slut	<u>-25 228</u>	<u>-23 493</u>
	Redovisat värde vid årets slut	59 782	61 517
Varav mark			
		<u>2022-12-31</u>	<u>2021-12-31</u>
<i>Koncernen</i>			
	Akkumulerade anskaffningsvärden	<u>32 558</u>	<u>32 558</u>
	Redovisat värde vid årets slut	<u>32 558</u>	<u>32 558</u>

Not 14	Upplysning om verkligt värde på förvaltningsfastigheter	2022-12-31	2021-12-31
<i>Koncernen</i>			
<i>Akkumulerade verkliga värden</i>			
	Vid årets början	300 000	230 000
	Vid årets slut	305 000	300 000

Fastighetens verkliga värde har fastställts inom den fastighetsförvaltning i vilken den ingår. Verkliga värdet inom fastighetsförvaltningen baseras till 33 % på värderingar av utomstående oberoende värderingsmän med erkända kvalifikationer och med aktuella kunskaper i värdering av fastigheter av den typ och med de lägen som är aktuella. Övriga värderingar har utförts av interna värderare.

Verkliga värden har fastställts med en kombinerad tillämpning av ortsprismetod, utifrån redovisade jämförelseköp, och avkastningsmetod.



This file is sealed with a digital signature.
The seal is a guarantee for the authenticity
of the document.

Manjoma AB
B: RA6 BD/5D4C50B1D10A4088D329B7

Not 15	Pågående byggnadsarbete		
		2022-12-31	2021-12-31
<i>Koncernen</i>			
<i>Ackumulerade anskaffningsvärden</i>			
	Vid årets början	87	42
	Nyanskaffningar	20	45
	Omklassificeringar	-107	-
	Vid årets slut	-	87
	Redovisat värde vid årets slut	-	87

Not 16	Travhästar		
		2022-12-31	2021-12-31
<i>Koncernen</i>			
<i>Ackumulerade anskaffningsvärden</i>			
	Vid årets början	990	1 431
	Avyttringar och utrangeringar	-520	-601
	Omklassificeringar	425	160
	Vid årets slut	895	990
<i>Ackumulerade avskrivningar</i>			
	Vid årets början	-414	-574
	Återförda avskrivningar på avyttringar och utrangeringar	88	243
	Årets avskrivning	-73	-83
	Vid årets slut	-399	-414
	Redovisat värde vid årets slut	496	576

Not 17	Andelar i koncernföretag		
		2022-12-31	2021-12-31
<i>Ackumulerade anskaffningsvärden</i>			
	Vid årets början	35 252	32 415
	Förvärv	12 016	2 837
	Vid årets slut	47 268	35 252
<i>Ackumulerade nedskrivningar</i>			
	Vid årets början	-2 553	-2 553
	Vid årets slut	-2 553	-2 553
	Redovisat värde vid årets slut	44 715	32 699

Dotterföretag / Org nr / Säte	Antal andelar	Andel i % l)	2022-12-31	2021-12-31
			Redovisat värde	Redovisat värde
European Maintenance Service AB, 556215-7254, Göteborg	10 000	100,0	5 500	4 000
European Flight Service AB, 556160-2938, Göteborg	30 000	100,0	4 828	337
European Line Maintenance AB, 559380-3215, Göteborg	250	100,0	4 025	-
Wallenius Water Innovation AB, 559127-7032, Stockholm	100	100,0	14 000	14 000
Wallgrund AB, 556446-6448, Stockholm	1 000	100,0	2 600	600
Travkompaniet på Ekerö AB, 556592-7563	2 163	100,0	13 762	13 762
Travkompaniet Stall AB, 556710-1182, Ekerö	73 210	52,2	-	-
			44 715	32 699



This file is sealed with a digital signature. The seal is a guarantee for the authenticity of the document.

Document ID
B * 8A6 3BD75D4C50B1D60A4088D529EF

Not 18	Andelar i intresseföretag	2022-12-31		2021-12-31	
<i>Moderföretaget</i>					
<i>Akkumulerade anskaffningsvärden</i>					
	Vid årets början		12 600		12 600
	Vid årets slut		12 600		12 600
	Redovisat värde vid årets slut		12 600		12 600

Specifikation av moderföretagets och koncernens innehav av andelar i intresseföretag

Intresseföretag / org nr, säte	Justerat EK / Årets resultat	Andelar / antal i % i)	2022-12-31		Redov värde hos moderföretaget
			Kapital- delens värde i koncernen		
Direkt ägda					
Mediakompaniet Edit AB	-	630,0			
556618-7414, Stockholm	-2	29,6			12 600
					12 600

Specifikation av moderföretagets och koncernens innehav av andelar i intresseföretag

Intresseföretag / org nr, säte	Justerat EK / Årets resultat	Andelar / antal i % i)	2021-12-31		Redov värde hos moderföretaget
			Kapital- andelens värde i koncernen		
Direkt ägda					
Mediakompaniet Edit AB	-	630,0			
556618-7414, Stockholm	-2	29,6			12 600
					-

i) Ägarandelen av kapitalet avses, vilket även överensstämmer med andelen av rösterna för totalt antal aktier.

Not 19 Uppskjuten skatt

Koncernen	Redovisat värde	2022-12-31		Temporär skillnad
		Skattemässigt värde		
<i>Väsentliga temporära skillnader hänförliga till uppskjuten skattefordran</i>				
Kapitalförsäkringar	-7 596			7 596
Byggnader och mark	3 151	4 735		1 584
	-4 445	4 735		9 180
<i>Väsentliga temporära skillnader hänförliga till uppskjuten skatteskuld</i>				
Byggnader och mark	56 507	53 248		3 259
Periodiseringsfond	-	-19 749		19 749
	56 507	33 499		23 008

Skattemässiga underskottsavdrag uppgår till 7 541 060 kr och andra outnyttjade skatteavdrag uppgår till 0 kr.

Koncernen	Uppskjuten skattefordran	2022-12-31		Netto
		Uppskjuten skatteskuld		
<i>Väsentliga temporära skillnader</i>				
Byggnader och mark	321	671		-350
Kapitalförsäkringar	1 565			1 565
Periodiseringsfond	-	4 068		-4 068
Uppskjuten skattefordran/skuld	1 886	4 739		-2 853



This file is sealed with a digital signature
The seal is a guarantee for the authenticity
of the document

2023-07-05 10:13:38
5128A458D75104620B1E06A40881329B1

2023070510138

	Redovisat värde	2021-12-31 Skattemässigt värde	Temporär skillnad
Koncernen			
<i>Väsentliga temporära skillnader hänförliga till uppskjuten skattefordran</i>			
Kapitalförsäkringar	-7 293	-	7 293
Ränteswappar	3 783	5 051	1 268
	<u>-3 510</u>	<u>5 051</u>	<u>8 561</u>
<i>Väsentliga temporära skillnader hänförliga till uppskjuten skatteskuld</i>			
Byggnader och mark	57 506	53 776	3 730
Periodiseringsfond	-	-19 749	19 749
	<u>57 506</u>	<u>34 027</u>	<u>23 479</u>

Skattemässiga underskottsavdrag uppgår till 6 023 538 kr och andra outnyttjade skatteavdrag uppgår till 0 kr.

	Uppskjuten skattefordran	2021-12-31 Uppskjuten skatteskuld	Netto
Koncernen			
<i>Väsentliga temporära skillnader</i>			
Byggnader och mark	262	768	-506
Kapitalförsäkringar	1 502	-	1 502
Periodiseringsfond	-	4 068	-4 068
<i>Uppskjuten skattefordran/skuld</i>	<u>1 764</u>	<u>4 836</u>	<u>-3 072</u>

	Redovisat värde	2022-12-31 Skattemässigt värde	Temporär skillnad
Moderföretaget			
<i>Väsentliga temporära skillnader hänförliga till uppskjuten skatteskuld</i>			
Periodiseringsfond	-	-19 749	19 749
	<u>-</u>	<u>-19 749</u>	<u>19 749</u>

	Uppskjuten skattefordran	2022-12-31 Uppskjuten skatteskuld	Netto
Moderföretaget			
<i>Väsentliga temporära skillnader</i>			
Periodiseringsfond	-	4 068	-4 068
<i>Uppskjuten skattefordran/skuld</i>	<u>-</u>	<u>4 068</u>	<u>-4 068</u>

	Redovisat värde	2021-12-31 Skattemässigt värde	Temporär skillnad
Moderföretaget			
<i>Väsentliga temporära skillnader hänförliga till uppskjuten skattefordran</i>			
Periodiseringsfond	-	-19 749	19 749
	<u>-</u>	<u>-19 749</u>	<u>19 749</u>

	Uppskjuten skattefordran	2021-12-31 Uppskjuten skatteskuld	Netto
Moderföretaget			
<i>Väsentliga temporära skillnader</i>			
Periodiseringsfond	-	4 068	-4 068
<i>Uppskjuten skattefordran/skuld</i>	<u>-</u>	<u>4 068</u>	<u>-4 068</u>



This file is sealed with a digital signature. The seal is a guarantee for the authenticity of the document.

2023070510139

Not 20	Förutbetalda kostnader och upplupna intäkter	2022-12-31	2021-12-31
<i>Koncern</i>			
Operativt relaterade		12 627	10 503
Personalrelaterade		317	482
Finansiellt relaterade		11 257	10 170
Övriga poster		4 890	5 767
		<u>29 091</u>	<u>26 922</u>
<i>Moderföretag</i>			
Personalrelaterade		21	20
		<u>21</u>	<u>20</u>

Not 21	Upplupna kostnader och förutbetalda intäkter	2022-12-31	2021-12-31
<i>Koncernen</i>			
Operativt relaterade		4 300	3 279
Personalrelaterade		9 021	12 269
Övriga poster		13 656	11 634
		<u>26 977</u>	<u>27 182</u>
<i>Moderföretaget</i>			
Personalrelaterade		36	35
Övriga poster		63	74
		<u>99</u>	<u>109</u>

Not 22	Ställda säkerheter och eventalförpliktelser - koncernen	2022-12-31	2021-12-31
<i>Belopp i tkr</i>			
Ställda säkerheter			
<i>Koncernen</i>			
<i>För egna skulder och avsättningar</i>			
<i>Obligationslån</i>			
Fastighetsinteckningar		150 000	150 000
Övriga inteckningar		1 736	1 713
Företagsinteckningar		15 000	15 000
		<u>166 736</u>	<u>166 713</u>
<i>Övriga ställda pantar och säkerheter</i>			
Kapitalförsäkringar		5 419	5 007
Garantiförbindelser		2 568	2 568
		<u>7 987</u>	<u>7 575</u>
Summa ställda säkerheter		<u>174 723</u>	<u>174 288</u>

Eventalförpliktelser
I koncernen uppgår eventalförpliktelser till sammanlagt 0 tkr (0 tkr).

Not 23	Ställda säkerheter och eventalförpliktelser - moderföretaget	2022-12-31	2021-12-31
<i>Belopp i tkr</i>			
Ställda säkerheter		Inga	Inga

Eventalförpliktelser
I moderföretaget uppgår eventalförpliktelser till sammanlagt 0 tkr (0 tkr).



This file is sealed with a digital signature.
The seal is a guarantee for the authenticity
of the document.

Signature ID:
E: 80A63BD75104C50B1D06A4051C1249E

Not 24	Betalda räntor och erhållen utdelning	2022	2021
<i>Koncernen</i>			
	Erhållen utdelning	17	17
	Erhållen ränta	1 237	-
	Erlagd ränta	-2 411	-1 367
		<u>-1 157</u>	<u>-1 350</u>
		2022	2021
<i>Moderföretaget</i>			
	Erhållen ränta	51	-
	Erlagd ränta	-404	-1
		<u>-353</u>	<u>-1</u>

Not 25	Likvida medel	2022-12-31	2021-12-31
<i>Koncernen</i>			
<i>Följande delkomponenter ingår i likvida medel:</i>			
	Banktillgodohavanden	9 727	10 105
	Tillgodohavande på koncernkonto	453	6 917
	Spärrade medel	1 256	1 250
		<u>11 436</u>	<u>18 272</u>
		2022-12-31	2021-12-31
<i>Moderföretaget</i>			
<i>Följande delkomponenter ingår i likvida medel:</i>			
	Banktillgodohavanden	3	3
	Tillgodohavande på koncernkonto	453	6 917
		<u>456</u>	<u>6 920</u>

Ovanstående poster har klassificerats som likvida medel med utgångspunkten att:
- De har en obetydlig risk för värdefluktuationer.
- De har en löptid om högst 3 månader från anskaffningstidpunkten.

Not 26	Övriga upplysningar till kassaflödesanalysen	2022	2021
Justeringar för poster som inte ingår i kassaflödet m m			
<i>Koncernen</i>			
	Av- och nedskrivningar	2 492	2 267
	Rearesultat försäljning av anläggningstillgångar	393	358
	Rearesultat försäljning av rörelse/dotterföretag	-49	-62
	Övriga avsättningar	270	503
		<u>3 106</u>	<u>3 066</u>



This file is sealed with a digital signature.
The seal is a guarantee for the authenticity
of the document.

Document ID:
B738A63BD75D4C50B1D60A4086D1276E

Not 27 Väsentliga händelser efter räkenskapsårets slut

Den 24 februari 2022 invaderade Ryssland sitt grannland Ukraina. Förutom den humanitära katastrof detta medfört, så har det även bidragit till ökade elpriser och inflation som har påverkat världsekonomin. Centralbankernas räntehöjningar i syfte att begränsa inflationen har också bidragit till ökade kostnader på världsmarknaden. Hur dessa faktorer kommer att påverka företagets verksamhet är svårt att förutse, därav är det svårt att överblicka dess framtida konsekvenser.

Not 28 Koncernuppgifter

Inköp och försäljning inom koncernen

Av moderföretagets totala inköp och försäljning mätt i kronor avser 0 % (0 %) av inköpen och 0 % (0 %) av försäljningen andra företag inom hela den företagsgrupp som företaget tillhör.

Not 29 Nyckeltalsdefinitioner

Rörelsemarginal: Rörelseresultat / Nettoomsättning

Balansomslutning: Totala tillgångar

Soliditet: (Totalt eget kapital + 74,2 % (79,4%) av obeskattade reserver) / Totala tillgångar

Not 30 Vinstdisposition

Styrelsen föreslår att fritt eget kapital, 1 027 400 453 kronor, disponeras enligt följande:

(tkr)

Balanseras i ny räkning

	1 027 400
Summa	<u>1 027 400</u>



This file is sealed with a digital signature.
The seal is a guarantee for the authenticity
of the document.

50508 11 01
B739A6-4D75D4C608 ED69A4083D 179E5

2023070510140

Manjoma AB
Org nr 556284-8258

Stockholm den 2023

Jonas Kleberg
Ordförande/Verkställande direktör


Eva Kleberg

Lenart Hagel

Vår revisionsberättelse har lämnats 2023

KPMG AB

Mattias Johansson
Auktoriserad revisör



This file is sealed with a digital signature.
The seal is a guarantee for the authenticity
of the document.

Document ID:
B758A63BD75D4050B1D6CA4083D329BE

Revisionsberättelse

Till bolagsstämman i Manjoma AB, org. nr 556284-8258

Rapport om årsredovisningen och koncernredovisningen

Uttalanden

Vi har utfört en revision av årsredovisningen och koncernredovisningen för Manjoma AB för år 2022.

Enligt vår uppfattning har årsredovisningen och koncernredovisningen upprättats i enlighet med årsredovisningslagen och ger en i alla väsentliga avseenden rättvisande bild av moderbolagets och koncernens finansiella ställning per den 31 december 2022 och av dessas finansiella resultat och kassaflöde för året enligt årsredovisningslagen. Förvaltningsberättelsen är förenlig med årsredovisningens och koncernredovisningens övriga delar.

Vi tillstyrker därför att bolagsstämman fastställer resultaträkningen och balansräkningen för moderbolaget och för koncernen.

Grund för uttalanden

Vi har utfört revisionen enligt International Standards on Auditing (ISA) och god revisionssed i Sverige. Vårt ansvar enligt dessa standarder beskrivs närmare i avsnittet Revisorns ansvar. Vi är oberoende i förhållande till moderbolaget och koncernen enligt god revisionssed i Sverige och har i övrigt fullgjort vårt yrkesetiska ansvar enligt dessa krav.

Vi anser att de revisionsbevis vi har inhämtat är tillräckliga och ändamålsenliga som grund för våra uttalanden.

Styrelsens och verkställande direktörens ansvar

Det är styrelsen och verkställande direktören som har ansvaret för att årsredovisningen och koncernredovisningen upprättas och att de ger en rättvisande bild enligt årsredovisningslagen. Styrelsen och verkställande direktören ansvarar även för den interna kontroll som de bedömer är nödvändig för att upprätta en årsredovisning och koncernredovisning som inte innehåller några väsentliga felaktigheter, vare sig dessa beror på oegentligheter eller misstag. Vid upprättandet av årsredovisningen och koncernredovisningen ansvarar styrelsen och verkställande direktören för bedömningen av

bolagets och koncernens förmåga att fortsätta verksamheten. De upplyser, när så är tillämpligt, om förhållanden som kan påverka förmågan att fortsätta verksamheten och att använda antagandet om fortsatt drift. Antagandet om fortsatt drift tillämpas dock inte om styrelsen och verkställande direktören avser att likvidera bolaget, upphöra med verksamheten eller inte har något realistiskt alternativ till att göra något av detta.

Revisorns ansvar

Våra mål är att uppnå en rimlig grad av säkerhet om huruvida årsredovisningen och koncernredovisningen som helhet inte innehåller några väsentliga felaktigheter, vare sig dessa beror på oegentligheter eller misstag, och att lämna en revisionsberättelse som innehåller våra uttalanden. Rimlig säkerhet är en hög grad av säkerhet, men är ingen garanti för att en revision som utförs enligt ISA och god revisionssed i Sverige alltid kommer att upptäcka en väsentlig felaktighet om en sådan finns. Felaktigheter kan uppstå på grund av oegentligheter eller misstag och anses vara väsentliga om de enskilt eller tillsammans rimligen kan förväntas påverka de ekonomiska beslut som användare fattar med grund i årsredovisningen och koncernredovisningen.

Som del av en revision enligt ISA använder vi professionellt omdöme och har en professionellt skeptisk inställning under hela revisionen. Dessutom:

- identifierar och bedömer vi riskerna för väsentliga felaktigheter i årsredovisningen och koncernredovisningen, vare sig dessa beror på oegentligheter eller misstag, utformar och utför granskningsåtgärder bland annat utifrån dessa risker och inhämtar revisionsbevis som är tillräckliga och ändamålsenliga för att utgöra en grund för våra uttalanden. Risker för att inte upptäcka en väsentlig felaktighet till följd av oegentligheter är högre än för en väsentlig felaktighet som beror på misstag, eftersom oegentligheter kan innefatta agerande i maskopi, förfalskning, avsiktliga utelämnanden, felaktig information eller åsidosättande av intern kontroll.
- skaffar vi oss en förståelse av den del av bolagets interna kontroll som har betydelse för vår revision för att utforma granskningsåtgärder som är lämpliga med hänsyn till omständigheterna, men inte för att uttala oss om effektiviteten i den interna kontrollen.
- utvärderar vi lämpligheten i de redovisningsprinciper som används och rimligheten i styrelsens och verkställande direktörens uppskattningar i redovisningen och tillhörande upplysningar.

- drar vi en slutsats om lämpligheten i att styrelsen och verkställande direktören använder antagandet om fortsatt drift vid upprättandet av årsredovisningen och koncernredovisningen. Vi drar också en slutsats, med grund i de inhämtade revisionsbevisen, om huruvida det finns någon väsentlig osäkerhetsfaktor som avser sådana händelser eller förhållanden som kan leda till betydande tvivel om bolagets och koncernens förmåga att fortsätta verksamheten. Om vi drar slutsatsen att det finns en väsentlig osäkerhetsfaktor, måste vi i revisionsberättelsen fästa uppmärksamheten på upplysningarna i årsredovisningen och koncernredovisningen om den väsentliga osäkerhetsfaktorn eller, om sådana upplysningar är otillräckliga, modifiera uttalandet om årsredovisningen och koncernredovisningen. Våra slutsatser baseras på de revisionsbevis som inhämtas fram till datumet för revisionsberättelsen. Dock kan framtida händelser eller förhållanden göra att ett bolag och en koncern inte längre kan fortsätta verksamheten.
- utvärderar vi den övergripande presentationen, strukturen och innehållet i årsredovisningen och koncernredovisningen, däribland upplysningarna, och om årsredovisningen och koncernredovisningen återger de underliggande transaktionerna och händelserna på ett sätt som ger en rättvisande bild.
- inhämtar vi tillräckliga och ändamålsenliga revisionsbevis avseende den finansiella informationen för enheterna eller affärsaktiviteterna inom koncernen för att göra ett uttalande avseende koncernredovisningen. Vi ansvarar för styrning, övervakning och utförande av koncernrevisionen. Vi är ensamt ansvariga för våra uttalanden.

Vi måste informera styrelsen om bland annat revisionens planerade omfattning och inriktning samt tidpunkten för den. Vi måste också informera om betydelsefulla iakttagelser under revisionen, däribland de eventuella betydande brister i den interna kontrollen som vi identifierat.



Rapport om andra krav enligt lagar och andra författningar

Uttalanden

Utöver vår revision av årsredovisningen och koncernredovisningen har vi även utfört en revision av styrelsens och verkställande direktörens förvaltning för Manjoma AB för år 2022 samt av förslaget till dispositioner beträffande bolagets vinst eller förlust.

Vi tillstyrker att bolagsstämman disponerar vinsten enligt förslaget i förvaltningsberättelsen och beviljar styrelsens ledamöter och verkställande direktören ansvarsfrihet för räkenskapsåret.

Grund för uttalanden

Vi har utfört revisionen enligt god revisions sed i Sverige. Vårt ansvar enligt denna beskrivs närmare i avsnittet Revisorns ansvar. Vi är oberoende i förhållande till moderbolaget och koncernen enligt god revisors sed i Sverige och har i övrigt fullgjort vårt yrkesetiska ansvar enligt dessa krav.

Vi anser att de revisionsbevis vi har inhämtat är tillräckliga och ändamålsenliga som grund för våra uttalanden.

Styrelsens och verkställande direktörens ansvar

Det är styrelsen som har ansvaret för förslaget till dispositioner beträffande bolagets vinst eller förlust. Vid förslag till utdelning innefattar detta bland annat en bedömning av om utdelningen är försvarlig med hänsyn till de krav som bolagets och koncernens verksamhetsart, omfattning och risker ställer på storleken av moderbolagets och koncernens egna kapital, konsolideringsbehov, likviditet och ställning i övrigt.

Styrelsen ansvarar för bolagets organisation och förvaltningen av bolagets angelägenheter. Detta innefattar bland annat att fortlöpande bedöma bolagets och koncernens ekonomiska situation och att tillse

att bolagets organisation är utformad så att bokföringen, medelsförvaltningen och bolagets ekonomiska angelägenheter i övrigt kontrolleras på ett betryggande sätt. Verkställande direktören ska sköta den löpande förvaltningen enligt styrelsens riktlinjer och anvisningar och bland annat vidta de åtgärder som är nödvändiga för att bolagets bokföring ska fullgöras i överensstämmelse med lag och för att medelsförvaltningen ska skötas på ett betryggande sätt.

Revisorns ansvar

Vårt mål beträffande revisionen av förvaltningen, och därmed vårt uttalande om ansvarsfrihet, är att inhämta revisionsbevis för att med en rimlig grad av säkerhet kunna bedöma om någon styrelseledamot eller verkställande direktören i något väsentligt avseende:

- företagit någon åtgärd eller gjort sig skyldig till någon försummelse som kan föranleda ersättningsskyldighet mot bolaget, eller
- på något annat sätt handlat i strid med aktiebolagslagen, årsredovisningslagen eller bolagsordningen.

Vårt mål beträffande revisionen av förslaget till dispositioner av bolagets vinst eller förlust, och därmed vårt uttalande om detta, är att med rimlig grad av säkerhet bedöma om förslaget är förenligt med aktiebolagslagen.

Rimlig säkerhet är en hög grad av säkerhet, men ingen garanti för att en revision som utförs enligt god revisions sed i Sverige alltid kommer att upptäcka åtgärder eller försummelser som kan föranleda


ersättningsskyldighet mot bolaget, eller att ett förslag till dispositioner av bolagets vinst eller förlust inte är förenligt med aktiebolagslagen.

Som en del av en revision enligt god revisions sed i Sverige använder vi professionellt omdöme och har en professionellt skeptisk inställning under hela revisionen. Granskningen av förvaltningen och förslaget till dispositioner av bolagets vinst eller förlust grundar sig främst på revisionen av räkenskaperna. Vilka tillkommande granskningsåtgärder som utförs baseras på vår professionella bedömning med utgångspunkt i risk och väsentlighet. Det innebär att vi fokuserar granskningen på sådana åtgärder, områden och förhållanden som är väsentliga för verksamheten och där avsteg och överträdelser skulle ha särskild betydelse för bolagets situation. Vi går igenom och prövar fattade beslut, beslutsunderlag, vidtagna åtgärder och andra förhållanden som är relevanta för vårt uttalande om ansvarsfrihet. Som underlag för vårt uttalande om styrelsens förslag till dispositioner beträffande bolagets vinst eller förlust har vi granskat om förslaget är förenligt med aktiebolagslagen.

Stockholm den

KPMG AB

Mattias Johansson
Auktoriserad revisor



This file is sealed with a digital signature.
The seal is a guarantee for the authenticity
of the document.


Document ID:
6738A638D75D4C60B1D60A4088D320BE

List of Signatures

Page 1/1

Manjoma AB Årsredovisning 2022.pdf

Name	Method	Signed at
MATTIAS JOHANSSON	BANKID	2023-06-29 12:03 GMT+02
Jonas Kleberg	BANKID	2023-06-27 14:34 GMT+02
EVA KLEBERG	BANKID	2023-06-27 14:27 GMT+02
Lennart Hagel	BANKID	2023-06-27 08:21 GMT+02



This file is sealed with a digital signature. The seal is a guarantee for the authenticity of the document.

External reference: B738A63BD75D4C50B1D60A4088D329BE

2023070510142