

SPECTROGON

Spectrogon Aktiebolag
Org nr 556405-6553

2023051705986

Årsredovisning och koncernredovisning för räkenskapsåret 2022

Styrelsen och verkställande direktören avger följande årsredovisning och koncernredovisning.

Innehåll	Sida
- förvaltningsberättelse	2
- koncernresultaträkning	5
- koncernbalansräkning	6
- kassaflödesanalys för koncernen	8
- moderbolagets resultaträkning	9
- moderbolagets balansräkning	10
- kassaflödesanalys för moderbolaget	12
- noter, gemensamma för moderbolag och koncern	13


Om inte annat särskilt anges, redovisas alla belopp i tusental kronor. Uppgifter inom parentes avser föregående år.

Undertecknad VD i Spectrogon Aktiebolag intygar härmed att resultaträkningen och balansräkningen i årsredovisningen samt koncernresultaträkningen och koncernbalansräkningen fastställts på årsstämma den 2023-03-30.

Årsstämman beslöt att godkänna styrelsens förslag till vinstdisposition.

Jag intygar också att innehållet i dessa handlingar stämmer överens med originalen.

Täby den 2023-05-15


Petter Jacobsson

Förvaltningsberättelse

Information om verksamheten

Spectrogon utvecklar, tillverkar och marknadsför optiska filter, gitter och tunnfilmsbeläggningar för bland annat optiska och elektro-optiska instrument samt för fiberoptisk kommunikation. Företaget är ensamt i Skandinavien om att utveckla och tillverka dessa produkter. Produkterna utgör nyckelkomponenter när man med hjälp av ljus skall lösa olika analys-, mät-, kontroll- och kommunikationsuppgifter.

Spectrogon är ett företag som, inom sin nisch, framgångsrikt hävdar sig på marknaderna i främst Västeuropa och USA. När det gäller filter, konkurrerar Spectrogon med ett flertal europeiska och amerikanska leverantörer av skiftande storlek. Gitter däremot tillverkas endast av ett fåtal företag.

Viktiga förhållanden och väsentliga händelser

Externa faktorer som påverkar bolagets ställning är främst valutakursförändringar, då större delen av försäljningen sker i USD och EUR.

Ägarförhållanden

Spectrogon AB ägs av Turdis AB till 100%.

Utländska dotterbolag

Spectrogon AB är moderbolag i koncernen i vilken ingår de helägda dotterbolagen Spectrogon US Inc, Mountain Lakes, New Jersey, USA och Spectrogon UK Ltd, Glenrothes, Skottland.

Förväntad framtida utveckling och väsentliga riskfaktorer

Efterfrågan på företagets produkter har under året varit god och förväntas vara fortsatt god under 2023.

Valutakursförändringarna vad gäller USD och EUR kommer även framöver att påverka bolagets ställning.

Väsentliga händelser efter räkenskapsårets utgång

U

Pij

Flerårsjämförelse

Bolagets ekonomiska utveckling i sammandrag.

		<u>2022</u>	<u>2021</u>	<u>2020</u>	<u>2019</u>	<u>2018</u>
<u>Koncernen</u>						
Nettoomsättning	tkr	163 382	152 855	144 696	145 719	138 406
Resultat efter finansiella poster	tkr	23 658	28 112	27 453	24 596	20 549
Balansomslutning	tkr	175 763	150 843	137 293	126 871	115 078
Soliditet	%	70,3	77,4	75,6	65,9	60,1
Avkastning på genomsnittligt sysselsatt kapital	%	18,8	24,0	20,5	22,7	23,2
Orderingång		176 133	160 837	148 670	147 756	145 059
<u>Moderbolaget</u>						
Nettoomsättning	tkr	152 297	143 399	135 545	133 379	122 808
Resultat efter finansiella poster	tkr	21 295	25 712	25 970	29 060	19 190
Balansomslutning	tkr	161 222	139 707	129 069	118 361	101 958
Soliditet	%	67,8	75,7	74,4	64,1	55,4
Avkastning på genomsnittligt sysselsatt kapital	%	17,2	21,9	23,9	32,0	23,5
Orderingång		164 499	154 775	136 223	133 186	130 453

Nyckeltalsdefinitioner framgår av not 1

Förändring av eget kapital

	<u>Aktie kapital</u>	<u>Övrigt tillskjutet kapital</u>	<u>Annat eget kapital</u>	<u>Totalt eget kapital</u>
<u>Koncernen</u>				
Eget kapital 2022-01-01	2 627	785	113 265	116 677
Utdelning enligt beslut av årsstämman			-13 135	-13 135
Förändring av omräkningsdifferens av befintliga dotterföretag			1 366	1 366
Årets resultat			18 488	18 488
Eget kapital 2022-12-31	2 627	785	119 984	123 396

Ackumulerade omräkningsdifferenser som redovisats direkt mot eget kapital var 1 366 tkr (1 276 tkr).

	<u>Aktie kapital</u>	<u>Överkurs fond</u>	<u>Reserv fond</u>	<u>Övrigt fritt eget kapital</u>	<u>Summa Eget kapital</u>
<u>Moderbolaget</u>					
Eget kapital 2022-01-01	2 627	785	574	62 904	66 890
Utdelning enligt beslut av årsstämman				-13 135	-13 135
Årets resultat				12 693	12 693
Eget kapital 2022-12-31	2 627	785	574	62 462	66 448

W
P
J

<u>Moderbolaget</u>	<u>Aktie kapital</u>	<u>Överkurs fond</u>	<u>Reserv fond</u>	<u>Övrigt fritt eget kapital</u>	<u>Summa Eget kapital</u>
---------------------	----------------------	----------------------	--------------------	----------------------------------	---------------------------

Aktiekapitalet (2 626 953 st aktier) består av 426 000 st A-aktier och 2 200 953 st B-aktier.

Förslag till vinstdisposition

Till årsstämman förfogande står följande vinstmedel:

Balanserade vinstmedel	49 769 949
Årets vinst	12 692 847
	<hr/>
	kronor 62 462 796

Styrelsen föreslår att vinstmedlen disponeras så att

till aktieägarna utdelas 4,00 kr per aktie, totalt	10 507 812
i ny räkning överförs	51 954 984
	<hr/>
	kronor 62 462 796

Styrelsens yttrande över den föreslagna vinstutdelningen*

Den föreslagna utdelningen till aktieägarna reducerar bolagets soliditet till 73,0 procent och koncernens soliditet till 75,2 procent. Soliditeten är mot bakgrund av att bolagets och koncernens verksamhet fortsatt bedrivs med lönsamhet betryggande. Likviditeten i bolaget och koncernen bedöms kunna upprätthållas på en likaledes betryggande nivå.

Styrelsens uppfattning är att den föreslagna utdelningen ej hindrar bolaget, och övriga i koncernen ingående bolag, från att fullgöra sina förpliktelser på kort och lång sikt, ej heller att fullgöra erforderliga investeringar. Den föreslagna utdelningen kan därmed försvaras med hänsyn till vad som anförs i ABL 17 kap 3 § 2-3 st (försiktighetsregeln).

Bolagets och koncernens ställning framgår i övrigt av följande resultat- och balansräkning

Ry

Koncernresultaträkning	Not	2022	2021
Nettoomsättning	3	163 382	152 855
Kostnad för sålda varor		-107 725	-96 335
Bruttoresultat		<u>55 657</u>	<u>56 520</u>
Försäljningskostnader		-18 287	-14 665
Administrationskostnader	4	-18 801	-17 708
Övriga rörelseintäkter	5	10 856	7 000
Övriga rörelsekostnader	5	-4 365	-2 808
Rörelseresultat	6, 7	25 060	28 339
Övriga ränteintäkter och liknande resultatposter	8	239	0
Räntekostnader och liknande resultatposter	8	-1 641	-227
Resultat efter finansiella poster	6	23 658	28 112
Skatt på årets resultat	9	-5 170	-6 007
Årets vinst		<u>18 488</u>	<u>22 105</u>

h

Koncernbalansräkning	Not	2022-12-31	2021-12-31
Tillgångar			
Anläggningstillgångar			
<u>Materiella anläggningstillgångar</u>			
Byggnader och mark	10	708	805
Maskiner och andra tekniska anläggningar	11	40 074	30 707
Inventarier, verktyg och installationer	12	3 791	2 430
Summa anläggningstillgångar		<u>44 573</u>	<u>33 942</u>
Omsättningstillgångar			
<u>Varulager m.m.</u>			
Råvaror och förnödenheter		7 120	7 111
Varor under tillverkning		4 001	3 347
Färdiga varor och handelsvaror		21 208	20 213
Summa varulager		<u>32 329</u>	<u>30 671</u>
Kortfristiga fordringar			
Kundfordringar		21 198	18 876
Aktuella skattefordringar		2 727	868
Övriga kortfristiga fordringar		31	194
Förutbetalda kostnader och upplupna intäkter		6 293	2 544
Summa kortfristiga fordringar		<u>30 249</u>	<u>22 482</u>
<u>Kassa och bank</u>		<u>68 502</u>	<u>63 748</u>
Summa omsättningstillgångar		<u>131 080</u>	<u>116 901</u>
Summa tillgångar		<u>175 653</u>	<u>150 843</u>

Koncernbalansräkning	Not	2022-12-31	2021-12-31
Eget kapital och skulder			
Eget kapital			
Aktiekapital		2 627	2 627
Övrigt tillskjutet kapital		785	785
Annat eget kapital inklusive årets resultat		119 984	113 265
		<hr/>	<hr/>
Summa eget kapital		123 396	116 677
Avsättningar			
Avsättning för skatter	13	11 217	10 174
Övriga avsättningar	14	629	481
		<hr/>	<hr/>
Summa avsättningar		11 846	10 655
Långfristiga skulder			
Skulder till kreditinstitut	15	11 683	2 607
		<hr/>	<hr/>
Summa långfristiga skulder		11 683	2 607
Kortfristiga skulder			
Skulder till kreditinstitut	15	8 758	2 227
Leverantörsskulder		5 173	4 126
Aktuella skatteskulder		224	643
Övriga kortfristiga skulder		1 771	1 353
Upplupna kostnader och förutbetalda intäkter	16	12 802	12 555
		<hr/>	<hr/>
Summa kortfristiga skulder		28 728	20 904
		<hr/>	<hr/>
Summa eget kapital och skulder		175 653	150 843

Ry

Kassaflödesanalys för koncernen	Not	2022	2021
Den löpande verksamheten			
Rörelseresultat före finansiella poster		25 060	28 339
Justering för avskrivningar		6 878	6 716
Övriga ej likviditetspåverkande poster	17	-206	386
Erhållen ränta		239	0
Erlagd ränta		-397	-192
Betald inkomstskatt		-6 395	-3 845
		<u>25 179</u>	<u>31 404</u>
Ökning/minskning varulager		-1 621	-502
Ökning/minskning kundfordringar		-1 470	-4 974
Ökning/minskning övriga kortfristiga fordringar		-3 543	-1 119
Ökning/minskning leverantörsskulder		1 041	1 881
Ökning/minskning övriga kortfristiga rörelseskulder		622	929
		<u>20 208</u>	<u>27 619</u>
Kassaflöde från den löpande verksamheten			
Investeringsverksamheten			
Investeringar i materiella anläggningstillgångar	10, 11, 12	-3 224	-2 457
		<u>-3 224</u>	<u>-2 457</u>
Kassaflöde från investeringsverksamheten			
Finansieringsverksamheten			
Amortering av skuld		89	0
Ökning/minskning kortfristiga finansiella skulder		0	-3 740
Utbetald utdelning		-13 136	-10 507
		<u>-13 047</u>	<u>-14 247</u>
Kassaflöde från finansieringsverksamheten			
Årets kassaflöde		3 937	10 915
Likvida medel vid årets början		63 748	52 516
Kursdifferenser i likvida medel		818	317
		<u>68 503</u>	<u>63 748</u>
Likvida medel vid årets slut			

Moderbolagets resultaträkning	Not	2022	2021
Nettoomsättning	3	152 297	143 399
Kostnad för sålda varor		-106 851	-95 444
Bruttoresultat		<u>45 446</u>	<u>47 955</u>
Försäljningskostnader		-10 372	-8 719
Administrationsomkostnader	4	-18 801	-17 519
Övriga rörelseintäkter	5	10 692	6 995
Övriga rörelsekostnader	5	-4 238	-2 773
Rörelseresultat	6, 7, 11	<u>22 727</u>	<u>25 939</u>
Resultat från finansiella poster			
Övriga ränteintäkter och liknande resultatposter	8	209	0
Räntekostnader och liknande resultatposter	8	-1 641	-227
Summa resultat från finansiella poster		<u>-1 432</u>	<u>-227</u>
Resultat efter finansiella poster		21 295	25 712
Bokslutsdispositioner	18	-5 022	-5 989
Skatt på årets resultat	9	-3 580	-4 186
Årets vinst		<u>12 693</u>	<u>15 537</u>

Moderbolagets balansräkning	Not	2022-12-31	2021-12-31
Tillgångar			
Anläggningstillgångar			
<u>Materiella anläggningstillgångar</u>			
Byggnader och mark	10	708	805
Maskiner och andra tekniska anläggningar	11	40 074	30 708
Inventarier, verktyg och installationer	12	2 349	2 261
Pågående nyanläggningar och förskott avseende materiella anläggningstillgångar	19	1 443	159
		<u>44 574</u>	<u>33 933</u>
<u>Finansiella anläggningstillgångar</u>			
Andelar i koncernföretag	20	715	715
		<u>45 289</u>	<u>34 648</u>
Omsättningstillgångar			
<u>Varulager m m</u>			
Råvaror och förnödenheter		5 593	4 936
Varor under tillverkning		6 129	5 523
Färdiga varor och handelsvaror		20 369	19 904
		<u>32 091</u>	<u>30 363</u>
<u>Kortfristiga fordringar</u>			
Kundfordringar		12 597	12 827
Fordringar hos koncernföretag	21	2 976	2 348
Aktuella skattefordringar		2 076	300
Övriga kortfristiga fordringar		4 373	347
Förutbetalda kostnader och upplupna intäkter		2 129	2 124
		<u>24 151</u>	<u>17 946</u>
<u>Kassa och bank</u>		59 692	56 253
Summa omsättningstillgångar		<u>115 934</u>	<u>104 562</u>
Summa tillgångar		<u>161 223</u>	<u>139 210</u>

Moderbolagets balansräkning	Not	2022-12-31	2021-12-31
Eget kapital och skulder			
Eget kapital			
<u>Bundet eget kapital</u>			
Aktiekapital (2 626 953 st aktier)		2 627	2 627
Överkursfond		785	785
Reservfond		574	574
		<u>3 986</u>	<u>3 986</u>
<u>Fritt eget kapital</u>			
Balanserad vinst eller förlust		49 770	47 368
Årets vinst		12 693	15 537
		<u>62 463</u>	<u>62 905</u>
Summa eget kapital		<u>66 449</u>	<u>66 891</u>
Obeskattade reserver	22	<u>54 508</u>	<u>49 486</u>
Avsättningar			
Övriga avsättningar	14	<u>629</u>	<u>481</u>
Summa avsättningar		<u>629</u>	<u>481</u>
Långfristiga skulder			
Skulder till kreditinstitut	15	11 683	2 607
Skulder till koncernföretag	21	50	0
Summa långfristiga skulder		<u>11 733</u>	<u>2 607</u>
Kortfristiga skulder			
Skulder till kreditinstitut	15	8 758	2 227
Leverantörsskulder		5 057	4 020
Övriga kortfristiga skulder		1 523	1 280
Upplupna kostnader och förutbetalda intäkter	16	12 566	12 218
Summa kortfristiga skulder		<u>27 904</u>	<u>19 745</u>
Summa eget kapital och skulder		<u>161 223</u>	<u>139 210</u>

P. J.

Kassaflödesanalys för moderbolaget	Not	2022	2021
Den löpande verksamheten			
Rörelseresultat före finansiella poster		22 727	25 939
Justering för avskrivningar		6 868	6 716
Övriga ej likviditetspåverkande poster	17	148	118
Erhållen ränta		209	0
Erlagd ränta		-397	-192
Betald inkomstskatt		-5 810	-3 776
		<u>23 745</u>	<u>28 805</u>
Ökning/minskning varulager		-1 728	-742
Ökning/minskning kundfordringar		230	-3 623
Ökning/minskning övriga kortfristiga fordringar		-4 205	-1 004
Ökning/minskning leverantörsskulder		1 037	1 881
Ökning/minskning övriga kortfristiga rörelseskulder		641	849
		<u>19 720</u>	<u>26 166</u>
Kassaflöde från den löpande verksamheten			
Investeringsverksamheten			
Investeringar i materiella anläggningstillgångar	10, 11, 12	-3 224	-2 478
		<u>-3 224</u>	<u>-2 478</u>
Kassaflöde från investeringsverksamheten			
Finansieringsverksamheten			
Amortering av skuld		79	0
Ökning/minskning kortfristiga finansiella skulder		0	-3 740
Utbetald utdelning		-13 136	-10 507
		<u>-13 057</u>	<u>-14 247</u>
Kassaflöde från finansieringsverksamheten			
Årets kassaflöde		3 439	9 441
Likvida medel vid årets början		56 253	46 812
		<u>59 692</u>	<u>56 253</u>
Likvida medel vid årets slut			56 253

2023051703992

P. J.

Noter, gemensamma för moderbolag och koncern

Not 1 Redovisnings- och värderingsprinciper

Spectrogon ABs årsredovisning och koncernredovisning har upprättats enligt årsredovisningslagen och Bokföringsnämndens allmänna råd BFNAR 2012:1 Års- och koncernredovisning (K3). Redovisningsprinciperna är oförändrade i jämförelse med föregående år.

Koncernredovisning

Spectrogon AB upprättar koncernredovisning. Uppgifter om koncernföretag finns i not 20. Dotterföretagen inkluderas i koncernredovisningen från och med den dag då det bestämmande inflytandet överförs till koncernen. De exkluderas ur koncernredovisningen från och med den dag då det bestämmande inflytandet upphör.

Koncernens bokslut är upprättat enligt förvärvsmetoden. Förvärvstidpunkten är den tidpunkt då det bestämmande inflytandet erhålls. Identifierbara tillgångar och skulder värderas inledningsvis till verkliga värden vid förvärvstidpunkten. Minoritetens andel av de förvärvade nettotillgångarna värderas till verkligt värde. Goodwill utgörs av mellanskillnaden mellan de förvärvade identifierbara nettotillgångarna vid förvärvstillfället och anskaffningsvärdet inklusive värdet av minoritetsintresset och värderas initialt till anskaffningsvärdet.

Mellanhavanden mellan koncernföretag elimineras i sin helhet.

Dotterföretag i andra länder upprättar sin årsredovisning i utländsk valuta. Omräkning av posterna i dessa företags balans- och resultaträkningar görs till balansdagskurs respektive avistakurs för den dag respektive affärshändelse ägde rum. De omräkningsdifferenser som uppkommer redovisas i koncernens egna kapital.

Utländska valutor

Monetära tillgångs- och skuldposter i utländsk valuta värderas till balansdagens kurs. Transaktioner i utländsk valuta omräknas enligt transaktionsdagens avistakurs.

Intäkter

Varor

Försäljning av varor redovisas när väsentliga risker och fördelar övergår från säljare till köpare i enlighet med försäljningsvillkoren. Försäljningen redovisas efter avdrag för moms och rabatter.

Andra typer av intäkter

Hysesintäkter: i den period uthyrningen avser

Ränteintäkter: i enlighet med effektiv avkastning

Erhållen utdelning: när rätten att erhålla utdelning bedöms som säker

Inkomstskatter

Aktuella skatter värderas utifrån de skattesatser och skatteregler som gäller på balansdagen.

Uppskjutna skatter värderas utifrån de skattesatser och skatteregler som är beslutade före balansdagen.

Uppskjuten skatteskuld avseende temporära skillnader som hänför sig till investeringar i dotterföretag redovisas inte i koncernredovisningen då moderföretaget i samtliga fall kan styra tidpunkten för återföring av de temporära skillnaderna och det inte bedöms sannolikt att en återföring sker inom överskådlig framtid.

Uppskjuten skattefordran avseende underskottsavdrag eller andra framtida skattemässiga avdrag redovisas i den utsträckning det är sannolikt att avdraget kan avräknas mot överskott vid framtida

beskattning.

Fordringar och skulder nettoredovisas endast när det finns en legal rätt till kvittning.

Aktuell skatt, liksom förändring i uppskjuten skatt, redovisas i resultaträkningen om inte skatten är hänförlig till en händelse eller transaktion som redovisas direkt i eget kapital. Skatteeffekter av poster som redovisas direkt mot eget kapital, redovisas mot eget kapital.

Materiella anläggningstillgångar

Materiella anläggningstillgångar redovisas till anskaffningsvärde minskat med avskrivningar. I anskaffningsvärdet ingår utgifter som direkt kan hänföras till förvärvet av tillgången.

När en komponent i en anläggningstillgång byts ut, utrangeras eventuell kvarvarande del av den gamla komponenten och den nya komponentens anskaffningsvärde aktiveras.

Tillkommande utgifter som avser tillgångar som inte delas upp i komponenter läggs till anskaffningsvärdet om de beräknas ge företaget framtida ekonomiska fördelar, till den del tillgångens prestanda ökar i förhållande till tillgångens värde vid anskaffningstidpunkten .

Utgifter för löpande reparation och underhåll redovisas som kostnader.

I samband med fastighetsförvärv bedöms om fastigheten väntas ge upphov till framtida kostnader för rivning och återställande av platsen. I sådana fall görs en avsättning och anskaffningsvärdet ökas med samma belopp.

Realisationsvinst respektive realisationsförlust vid avyttring av en anläggningstillgång redovisas som Övrig rörelseintäkt respektive Övrig rörelsekostnad.

Materiella anläggningstillgångar skrivs av systematiskt över tillgångens bedömda nyttjandeperiod. När tillgångarnas avskrivningsbara belopp fastställs, beaktas i förekommande fall tillgångens restvärde. Bolagets mark har obegränsad nyttjandeperiod och skrivs inte av. Linjär avskrivningsmetod används för övriga typer av materiella tillgångar.

Följande avskrivningstider tillämpas:

Inventarier, verktyg och installationer	10-33 %
Maskiner och tekniska anläggningar	10 %
Byggnader	2,5-5 %
Gittermastrar	20 %

Nedskrivningar av icke-finansiella tillgångar

När det finns en indikation på att en tillgångs värde minskat, görs en prövning av nedskrivningsbehov. Har tillgången ett återvinningsvärde som är lägre än det redovisade värdet, skrivs den ner till återvinningsvärdet. Vid bedömning av nedskrivningsbehov grupperas tillgångarna på de lägsta nivåer där det finns separata identifierbara kassaflöden (kassagenererande enheter). För tillgångar, andra än goodwill, som tidigare skrivits ner görs per varje balansdag en prövning av om återföring bör göras.

Leasingavtal

Samtliga leasingavtal där företaget är leasetagare redovisas som operationell leasing (hyresavtal), oavsett om avtalen är finansiella eller operationella. Leasingavgiften redovisas som en kostnad linjärt över leasingperioden. Betalningar, inklusive en första förhöjd hyra, enligt dessa avtal redovisas som kostnad linjärt över leasingperioden.

Finansiella instrument

Finansiella instrument som redovisas i balansräkningen inkluderar värdepapper, kundfordringar och övriga fordringar, kortfristiga placeringar, leverantörsskulder, och låneskulder. Instrumenten redovisas i balansräkningen när Spectrogon AB blir part i instrumentets avtalsmässiga villkor. Finansiella tillgångar tas bort från balansräkningen när rätten att erhålla kassaflöden från instrumentet har löpt ut eller överförs och koncernen har överfört i stort sett alla risker och förmåner som är förknippade med äganderätten.

Finansiella skulder tas bort från balansräkningen när förpliktelseerna har reglerats eller på annat sätt upphört.

Kundfordringar och övriga fordringar

Fordringar redovisas som omsättningstillgångar med undantag för poster med förfallodag mer än 12 månader efter balansdagen, vilka klassificeras som anläggningstillgångar. Fordringar tas upp till det belopp som förväntas bli inbetalt efter avdrag för individuellt bedömda osäkra fordringar. Fordringar som är räntefria eller som löper med ränta som avviker från marknadsräntan och har en löptid överstigande 12 månader redovisas till ett diskonterat nuvärde och tidsvärdeförändringen redovisas som ränteintäkt i resultaträkningen.

Låneskulder och leverantörsskulder

Låneskulder och leverantörsskulder redovisas initialt till anskaffningsvärde efter avdrag för transaktionskostnader. Skiljer sig det redovisade beloppet från det belopp som ska återbetalas vid förfallotidpunkten periodiseras mellanskillnaden som räntekostnad över lånets löptid med hjälp av instrumentets effektivränta. Härigenom överensstämmer vid förfallotidpunkten det redovisade beloppet och det belopp som ska återbetalas.


Kvittning av finansiell fordran och finansiell skuld

En finansiell tillgång och en finansiell skuld kvittas och redovisas med ett nettobelopp i balansräkningen endast då legal kvittningsrätt föreligger samt då en reglering med ett nettobelopp avses ske eller då en samtida avyttring av tillgången och reglering av skulden avses ske.

Varulager

Varulagret värderas till det lägsta av anskaffningsvärdet och nettoförsäljningsvärdet. Avdrag har gjorts för verklig inkurans. I koncernredovisningen redovisas uppskjuten skatt på internvinster i lager.

Avsättningar

Företaget gör en avsättning när det finns en legal eller informell förpliktelse och en tillförlitlig uppskattning av beloppet kan göras. Företaget nuvärdesberäknar förpliktelser som väntas regleras efter mer än tolv månader. Den ökning av avsättningen som beror på att tid förflyter redovisas som räntekostnad. 



Ersättningar till anställda

Kortfristiga ersättningar: Kortfristiga ersättningar i koncernen utgörs av lön, sociala avgifter, betald semester, betald sjukfrånvaro, sjukvård och bonus. Kortfristiga ersättningar redovisas som en kostnad och en skuld då det finns en legal eller informell förpliktelse att betala ut en ersättning.

Ersättningar efter avslutad anställning: I Spectrogon AB med dotterföretag förekommer endast avgiftsbestämda pensionsplaner. I avgiftsbestämda planer betalar företaget fastställda avgifter till ett annat företag och har inte någon legal eller informell förpliktelse att betala något ytterligare även om det andra företaget inte kan uppfylla sitt åtagande. Koncernens resultat belastas för kostnader i takt med att de anställdas tjänster utförts.

Rapportering för geografiska marknader

Företagets verksamhet äger rum på tre geografiska marknader, nämligen Sverige, USA och Skottland.

Kassaflödesanalys

Kassaflödesanalysen upprättas enligt indirekt metod. Det redovisade kassaflödet omfattar endast transaktioner som medfört in- eller utbetalningar.

Moderföretagets redovisnings- och värderingsprinciper

Samma redovisnings- och värderingsprinciper tillämpas i moderföretaget som i koncernen, förutom i de fall som anges nedan:

Eget kapital

Eget kapital delas in i bundet och fritt kapital, i enlighet med ÅRLs indelning.

Obeskattade reserver

Obeskattade reserver redovisas med bruttobelopp i balansräkningen, inklusive den uppskjutna skatteskuld som är hänförlig till reserverna.

Bokslutsdispositioner

Förändringar av obeskattade reserver redovisas som bokslutsdispositioner i resultaträkningen. Koncernbidrag redovisas som bokslutsdispositioner. Koncernbidrag som lämnas till ett dotterföretag redovisas dock som en ökning av andelens redovisade värde.

Aktier och andelar i dotterföretag

Aktier och andelar i dotterföretag redovisas till anskaffningsvärde efter avdrag för eventuella nedskrivningar. I anskaffningsvärdet ingår köpeskillingen som erlagts för aktierna samt förvärvskostnader. Eventuella kapitaltillskott och koncernbidrag läggs till anskaffningsvärdet när de uppkommer. Utdelning från dotterföretag redovisas som intäkt.

Nyckeltalsdefinitioner

Soliditet

Eget kapital och obeskattade reserver (med avdrag för uppskjuten skatt) i förhållande till balansomslutningen.

Avkastning på genomsnittligt sysselsatt kapital

Årets resultat efter avskrivningar i förhållande till genomsnittligt sysselsatt kapital

Not 2 Uppskattningar och bedömningar

Spectrogon AB gör uppskattningar och bedömningar om framtiden. De uppskattningar för redovisningsändamål som blir följden av dessa kommer, definitionsmässigt, sällan att motsvara det verkliga resultatet. Det finns inga uppskattningar eller antaganden som styrelsen bedömer innebär en betydande risk för väsentliga justeringar i redovisade värden för tillgångar och skulder under nästkommande år.

Not 3 Nettoomsättningens fördelning på verksamhetsgrenar och geografiska marknader

	Koncernen		Moderbolaget	
	<u>2022</u>	<u>2021</u>	<u>2022</u>	<u>2021</u>
Nettoomsättningen fördelar sig på geografiska marknader enligt följande:				
Sverige	16 093	19 085	16 093	19 085
EU	67 384	64 744	66 160	64 744
Övriga världen	79 905	69 026	70 044	59 570
Summa	<u>163 382</u>	<u>152 855</u>	<u>152 297</u>	<u>143 399</u>

Not 4 Ersättning till revisorerna

	Koncernen		Moderbolaget	
	<u>2022</u>	<u>2021</u>	<u>2022</u>	<u>2021</u>
<u>PwC</u>				
Revisionsuppdraget	173 000	194	173	194
Summa	<u>173 000</u>	<u>194</u>	<u>173</u>	<u>194</u>
<u>Carters</u>				
Revisionsuppdraget	63	59	0	0
Övriga tjänster	63	59	0	0
Summa	<u>126</u>	<u>118</u>	<u>0</u>	<u>0</u>
<u>Mills and DeFilippis</u>				
Revisionsuppdraget	227 000	180	0	0
Övriga tjänster	101 000	77	0	0
Summa	<u>328 000</u>	<u>257</u>	<u>0</u>	<u>0</u>

P. J.

Not 5 Övriga rörelseintäkter och kostnader

	Koncernen		Moderbolaget	
	<u>2022</u>	<u>2021</u>	<u>2022</u>	<u>2021</u>
Kursdifferenser	9 188	4 834	9 122	4 834
Statliga bidrag	628	1 125	628	1 125
Övriga intäkter	1 041	1 041	942	1 036
	<hr/>	<hr/>	<hr/>	<hr/>
Summa intäkter	10 857	7 000	10 692	6 995
Kursdifferenser	-3 854	-2 424	-3 854	-2 389
Övriga kostnader	-512	-384	-384	-384
	<hr/>	<hr/>	<hr/>	<hr/>
Summa kostnader	-4 366	-2 808	-4 238	-2 773
	<hr/>	<hr/>	<hr/>	<hr/>
Summa	<u>6 491</u>	<u>4 192</u>	<u>6 454</u>	<u>4 222</u>
Varav avseende koncernföretag	0	0	0	0

Not 6 Avskrivningar, nedskrivningar och återföringar

	Koncernen		Moderbolaget	
	<u>2022</u>	<u>2021</u>	<u>2022</u>	<u>2021</u>
<u>Avskrivningar</u>				
Kostnad för sålda varor	6 439	6 249	6 439	6 249
Försäljningskostnader	10	26	0	0
Administrationskostnader	429	486	429	486
	<hr/>	<hr/>	<hr/>	<hr/>
Summa	<u>6 878</u>	<u>6 761</u>	<u>6 868</u>	<u>6 735</u>

Not 7 Löner, andra ersättningar och sociala kostnader

	Koncernen		Moderbolaget	
	<u>2022</u>	<u>2021</u>	<u>2022</u>	<u>2021</u>
Medelantalet anställda				
Kvinnor	32	27	30	25
Män	61	57	58	54
	—	—	—	—
Totalt	<u>93</u>	<u>84</u>	<u>88</u>	<u>79</u>
Löner, ersättningar, sociala avgifter och pensionskostnader				
Löner och ersättningar till styrelsen och verkställande direktören	3 687	3 812	3 687	3 812
Löner och ersättningar till övriga anställda	48 908	47 161	43 763	43 071
	—	—	—	—
	52 595	50 973	47 450	46 883
Sociala avgifter enligt lag och avtal	14 640	13 163	14 236	12 849
Pensionskostnader för styrelsen och verkställande direktören	1 219	1 320	1 219	1 320
Pensionskostnader för övriga anställda	7 631	7 311	7 144	6 872
	—	—	—	—
Totalt	<u>76 085</u>	<u>72 767</u>	<u>70 049</u>	<u>67 924</u>

Styrelseledamöter och ledande befattningshavare

Antal styrelseledamöter på balansdagen

Kvinnor	2	2	2	2
Män	2	2	2	2
	—	—	—	—
Totalt	<u>4</u>	<u>4</u>	<u>4</u>	<u>4</u>

Antal verkställande direktörer och andra ledande befattningshavare

Män	1	1	1	1
	—	—	—	—
Totalt	<u>1</u>	<u>1</u>	<u>1</u>	<u>1</u>

Det finns inga avtal om avgångsvederlag skrivna. W

P. J.

Not 8 Räkningar och liknande resultatposter

	Koncernen		Moderbolaget	
	<u>2022-12-31</u>	<u>2021-12-31</u>	<u>2022-12-31</u>	<u>2021-12-31</u>
Finansiella intäkter				
Ränteintäkter	239	0	209	0
Summa	<u>239</u>	<u>0</u>	<u>209</u>	<u>0</u>
Finansiella kostnader				
Räntekostnader	-397	-192	-397	-192
Kursdifferenser	-1 244	-35	-1 244	-35
Summa	<u>-1 641</u>	<u>-227</u>	<u>-1 641</u>	<u>-227</u>
Varav från koncernföretag	0	0	0	0

Not 9 Skatt på årets resultat

	Koncernen		Moderbolaget	
	<u>2022</u>	<u>2021</u>	<u>2022</u>	<u>2021</u>
Aktuell skatt	4 128	4 748	3 580	4 186
Uppskjuten skatt	1 042	1 259	0	0
Skatt på årets resultat	<u>5 170</u>	<u>6 007</u>	<u>3 580</u>	<u>4 186</u>
Redovisat resultat före skatt	23 658	28 112	16 273	19 723
Skatt beräknad enligt gällande skattesats	-4 928	-5 879	-3 352	-4 063
Skatteeffekt av ej avdragsgilla kostnader	-180	-106	-166	-101
Skatteeffekt av återföring av periodiseringsfond	-33	0	-33	0
Skatteeffekt av schablonränta på periodiseringsfond	-29	-22	-29	-22
Redovisad skattekostnad	<u>-5 170</u>	<u>-6 007</u>	<u>-3 580</u>	<u>-4 186</u>

Not 10 Byggnader och mark

	Koncernen		Moderbolaget	
	<u>2022</u>	<u>2021</u>	<u>2022</u>	<u>2021</u>
Ingående anskaffningsvärden	9 685	9 685	9 685	9 685
Utgående ackumulerade anskaffningsvärden	9 685	9 685	9 685	9 685
Ingående avskrivningar	-8 880	-8 726	-8 880	-8 726
Årets avskrivningar	-97	-154	0	-154
Utgående ackumulerade avskrivningar	-8 977	-8 880	-8 880	-8 880
Utgående restvärde enligt plan	<u>708</u>	<u>805</u>	<u>805</u>	<u>805</u>

Not 11 Maskiner och andra tekniska anläggningar

	Koncernen		Moderbolaget	
	<u>2022</u>	<u>2021</u>	<u>2022</u>	<u>2021</u>
Ingående anskaffningsvärden	96 734	94 460	96 734	94 460
Inköp	15 513	2 274	15 513	2 274
Utgående ackumulerade anskaffningsvärden	112 247	96 734	112 247	96 734
Ingående avskrivningar	-66 027	-60 151	-66 027	-60 151
Årets avskrivningar	-6 146	-5 876	-6 146	-5 876
Utgående ackumulerade avskrivningar	-72 173	-66 027	-72 173	-66 027
Utgående restvärde enligt plan	<u>40 074</u>	<u>30 707</u>	<u>40 074</u>	<u>30 707</u>

Pj

Not 12 Inventarier, verktyg och installationer

	Koncernen		Moderbolaget	
	<u>2022</u>	<u>2021</u>	<u>2022</u>	<u>2021</u>
Ingående anskaffningsvärden	11 065	10 826	10 306	10 288
Inköp	706	39	706	39
Försäljningar och uttrangeringar	-194	-21	-194	-21
Omräkningsdifferenser	0	221	0	0
	<u>11 577</u>	<u>11 065</u>	<u>10 818</u>	<u>10 306</u>
Utgående ackumulerade anskaffningsvärden				
Ingående avskrivningar	-8 635	-7 869	-8 045	-7 364
Försäljningar och uttrangeringar	194	21	194	21
Årets avskrivningar	-618	-731	-618	-702
Omräkningsdifferenser	0	-56	0	0
	<u>-9 059</u>	<u>-8 635</u>	<u>-8 469</u>	<u>-8 045</u>
Utgående ackumulerade avskrivningar				
Utgående restvärde enligt plan	<u>2 518</u>	<u>2 430</u>	<u>2 349</u>	<u>2 261</u>

Not 13 Uppskjuten skatt

	Koncernen		Moderbolaget	
	<u>2022</u>	<u>2021</u>	<u>2022</u>	<u>2021</u>
Skillnaden mellan å ena sidan den inkomstskatt som har redovisats i resultaträkningen samt å andra sidan den inkomstskatt som belöper sig på verksamheten utgörs av				
uppskjuten skatt på obeskattade reserver	11 229	10 194	0	0
uppskjuten skatt på internvinst lager.	-12	-20	0	0
	<u>11 217</u>	<u>10 174</u>	<u>0</u>	<u>0</u>

I koncernen redovisas årets uppskjutna skatt -1 042 tkr (-1 448 tkr) som en skattekostnad i koncernresultaträkningen. Av årets uppskjutna skattekostnad är -1 035 tkr (-1 460 tkr) hänförligt till förändring i obeskattade reserver.

Not 14 Övriga avsättningar

Övriga avsättningar avser garantiåtaganden i moderbolaget. En avsättning på 629 tkr (481 tkr) har redovisats på balansdagen för förväntade reklamationer. Avsättningen förväntas bli utnyttjat under 2023.

Not 15 Upplåning

	Koncernen		Moderbolaget	
	<u>2022-12-31</u>	<u>2021-12-31</u>	<u>2022-12-31</u>	<u>2021-12-31</u>
Räntebärande skulder				
<u>Långfristiga skulder</u>				
EUR	11 683	2 607	11 683	2 607
Summa	11 683	2 607	11 683	2 607
<u>Kortfristiga skulder</u>				
Skulder till kreditinstitut	8 758	2 227	8 758	2 227
Summa	8 758	2 227	8 758	2 227
Summa räntebärande skulder	<u>20 441</u>	<u>4 834</u>	<u>20 441</u>	<u>4 834</u>

Not 16 Upplupna kostnader och förutbetalda intäkter

	Koncernen		Moderbolaget	
	<u>2022-12-31</u>	<u>2021-12-31</u>	<u>2022-12-31</u>	<u>2021-12-31</u>
Upplupna löner	72	54	0	0
Upplupna semesterlöner	9 023	8 474	9 023	8 438
Upplupna sociala avgifter	1 437	1 320	1 386	1 271
Upplupen löneskatt	1 581	1 576	1 581	1 576
Övriga poster	775	1 131	576	933
Summa	<u>12 888</u>	<u>12 555</u>	<u>12 566</u>	<u>12 218</u>

P. J.

Not 17 Justeringar för poster som inte ingår i kassaflöde, mm

	Koncernen		Moderbolaget	
	<u>2022</u>	<u>2021</u>	<u>2022</u>	<u>2021</u>
Valutakursdifferenser	818	386	148	118
Summa justeringar	<u>818</u>	<u>386</u>	<u>148</u>	<u>118</u>

Not 18 Bokslutsdispositioner

	Moderbolaget	
	<u>2022</u>	<u>2021</u>
Skillnad mellan bokförda avskrivningar och avskrivningar enligt plan	2 022	-11
Förändring av periodiseringsfond	3 000	6 000
Summa	<u>5 022</u>	<u>5 989</u>

Not 19 Pågående nyanläggningar och förskott avseende materiella anläggningstillgångar

	Koncernen		Moderbolaget	
	<u>2022</u>	<u>2021</u>	<u>2022</u>	<u>2021</u>
Under året nedlagda kostnader	1 443	159	1 443	159
Utgående nedlagda kostnader	<u>1 443</u>	<u>159</u>	<u>1 443</u>	<u>159</u>

Not 20 Andelar i koncernföretag

<u>Koncernen</u>	<u>Org nr</u>	<u>Säte</u>	<u>Kapital- andel (%)</u>
Spectrogon US Inc, USD 0,01	333003-5001	New Jersey	100
Spectrogon UK, Ltd, GBP 1	333016-4660	Glenrothes, Fife	100

<u>Moderbolaget</u>	<u>Kapital- andel %</u>	<u>Rösträtts- andel %</u>	<u>Antal aktier</u>	<u>Bokfört värde 22-12-31</u>	<u>Anskaffnings- värde</u>
Spectrogon US Inc	100	100	100		715 000
Spectrogon UK Ltd	100	100	1		1
Summa				<u>0</u>	<u>715 001</u>

	<u>Moderbolaget 2022</u>	<u>2021</u>
Ingående anskaffningsvärden	0	715
Utgående ackumulerat anskaffningsvärde	0	715
Utgående redovisat värde	<u>0</u>	<u>715</u>

Not 21 Transaktioner med närstående

Uppgifter om moderföretaget

Moderföretag i den koncern där Spectrogon är dotterföretag och koncernredovisning upprättas är Turdis AB, 556429-2851, Täby.

Inköp och försäljning mellan koncernföretag

Nedan anges andelen av årets inköp och försäljning avseende koncernföretag.

		<u>2022</u>	<u>2021</u>
Inköp	(%)	-	-
Försäljning	(%)	24	18
		-	7

Pj

Not 22 Obeskattade reserver

	Moderbolaget	
	<u>2022-12-31</u>	<u>2021-12-31</u>
Ackumulerad skillnad mellan bokförda avskrivningar och avskrivningar enligt plan	23 955	21 933
Periodiseringsfond	30 553	27 553
Summa	<u>54 508</u>	<u>49 486</u>

Not 23 Ställda säkerheter

	Koncernen		Moderbolaget	
	<u>2022-12-31</u>	<u>2021-12-31</u>	<u>2022-12-31</u>	<u>2021-12-31</u>
För egna avsättningar och skulder				
Avseende Skulder till kreditinstitut				
Företagsinteckningar	15 000	15 000	15 000	15 000
Maskiner med äganderättsförbehåll	29 217	15 915	29 217	15 915
Summa avseende egna skulder och avsättningar	<u>44 217</u>	<u>30 915</u>	<u>44 217</u>	<u>30 915</u>
För övriga engagemang				
Bank garanti	54	54	54	54
Summa ställda säkerheter	<u>44 271</u>	<u>30 969</u>	<u>44 271</u>	<u>30 969</u>

Limit checkräkningskredit 7 000 tkr (7 000 tkr)


Bank garanti avser Tullverket.

Not 24 Förslag till disposition av resultatet

	Moderbolaget	
	<u>2022</u>	<u>2021</u>
Till årsstämman förfogande står följande vinstmedel:		
Balanserade vinstmedel	49 769 949	47 367 554
Årets vinst	12 692 847	15 537 160
	<hr/>	<hr/>
	62 462 796	62 904 714
Styrelsen föreslår att vinstmedlen disponeras så att		
till aktieägarna utdelas 4,00 kr per aktie	10 507 812	13 134 765
i ny räkning överförs	51 954 984	49 769 949
	<hr/>	<hr/>
	62 462 796	62 904 714


Täby 2023-03-21


Petter Jacobsson
Verkställande direktör


Eva-Lena Lange



Roland Jacobsson
Styrelseordförande


Sofia Jansson

Vår revisionsberättelse har lämnats 2023-03-23.

Öhrlings PricewaterhouseCoopers AB


Henrik Moberg
Auktoriserad revisor

Revisionsberättelse

Till bolagsstämman i Spectrogon Aktiebolag, org.nr 556405-6553

Rapport om årsredovisningen och koncernredovisningen

Uttalanden

Vi har utfört en revision av årsredovisningen och koncernredovisningen för Spectrogon Aktiebolag för år 2022.

Enligt vår uppfattning har årsredovisningen och koncernredovisningen upprättats i enlighet med årsredovisningslagen och ger en i alla väsentliga avseenden rättvisande bild av moderbolagets och koncernens finansiella ställning per den 31 december 2022 och av dessas finansiella resultat och kassaflöde för året enligt årsredovisningslagen. Förvaltningsberättelsen är förenlig med årsredovisningens och koncernredovisningens övriga delar.

Vi tillstyrker därför att bolagsstämman fastställer resultaträkningen och balansräkningen för moderbolaget och koncernen.

Grund för uttalanden

Vi har utfört revisionen enligt International Standards on Auditing (ISA) och god revisionssed i Sverige. Vårt ansvar enligt dessa standarder beskrivs närmare i avsnittet Revisorns ansvar. Vi är oberoende i förhållande till moderbolaget och koncernen enligt god revisorssed i Sverige och har i övrigt fullgjort vårt yrkesetiska ansvar enligt dessa krav.

Vi anser att de revisionsbevis vi har inhämtat är tillräckliga och ändamålsenliga som grund för våra uttalanden.

Styrelsens och verkställande direktörens ansvar

Det är styrelsen och verkställande direktören som har ansvaret för att årsredovisningen och koncernredovisningen upprättas och att de ger en rättvisande bild enligt årsredovisningslagen. Styrelsen och verkställande direktören ansvarar även för den interna kontroll som de bedömer är nödvändig för att upprätta en årsredovisning och koncernredovisning som inte innehåller några väsentliga felaktigheter, vare sig dessa beror på oegentligheter eller misstag.

Vid upprättandet av årsredovisningen och koncernredovisningen ansvarar styrelsen och verkställande direktören för bedömningen av bolagets och koncernens förmåga att fortsätta verksamheten. De upplyser, när så är tillämpligt, om förhållanden som kan påverka förmågan att fortsätta verksamheten och att använda antagandet om fortsatt drift. Antagandet om fortsatt drift tillämpas dock inte om styrelsen och verkställande direktören avser att likvidera bolaget, upphöra med verksamheten eller inte har något realistiskt alternativ till att göra något av detta.

Revisorns ansvar

Våra mål är att uppnå en rimlig grad av säkerhet om huruvida årsredovisningen och koncernredovisningen som helhet inte innehåller några väsentliga felaktigheter, vare sig dessa beror på oegentligheter eller misstag, och att lämna en revisionsberättelse som innehåller våra uttalanden. Rimlig säkerhet är en hög grad av säkerhet, men är ingen garanti för att en revision som utförs enligt ISA och god revisionssed i Sverige alltid kommer att upptäcka en väsentlig felaktighet om en sådan finns. Felaktigheter kan uppstå på grund av oegentligheter eller misstag och anses vara väsentliga om de enskilt eller tillsammans rimligen kan förväntas påverka de ekonomiska beslut som användare fattar med grund i årsredovisningen och koncernredovisningen.

En ytterligare beskrivning av vårt ansvar för revisionen av årsredovisningen och koncernredovisningen finns på Revisorsinspektionens webbplats: www.revisorsinspektionen.se/revisornsansvar. Denna beskrivning är en del av revisionsberättelsen.

Rapport om andra krav enligt lagar och andra författningar

Uttalanden

Utöver vår revision av årsredovisningen och koncernredovisningen har vi även utfört en revision av styrelsens och verkställande direktörens förvaltning för Spectrogon Aktiebolag för år 2022 samt av förslaget till dispositioner beträffande bolagets vinst eller förlust.

Vi tillstyrker att bolagsstämman disponerar vinsten enligt förslaget i förvaltningsberättelsen och beviljar styrelsens ledamöter och verkställande direktören ansvarsfrihet för räkenskapsåret.

Grund för uttalanden

Vi har utfört revisionen enligt god revisionssed i Sverige. Vårt ansvar enligt denna beskrivs närmare i avsnittet Revisorns ansvar. Vi är oberoende i förhållande till moderbolaget och koncernen enligt god revisors sed i Sverige och har i övrigt fullgjort vårt yrkesetiska ansvar enligt dessa krav.

Vi anser att de revisionsbevis vi har inhämtat är tillräckliga och ändamålsenliga som grund för våra uttalanden.

Styrelsens och verkställande direktörens ansvar

Det är styrelsen som har ansvaret för förslaget till dispositioner beträffande bolagets vinst eller förlust. Vid förslag till utdelning innefattar detta bland annat en bedömning av om utdelningen är försvarlig med hänsyn till de krav som bolagets och koncernens verksamhetsart, omfattning och risker ställer på storleken av moderbolagets och koncernens egna kapital, konsolideringsbehov, likviditet och ställning i övrigt.

Styrelsen ansvarar för bolagets organisation och förvaltningen av bolagets angelägenheter. Detta innefattar bland annat att fortlöpande bedöma bolagets och koncernens ekonomiska situation, och att tillse att bolagets organisation är utformad så att bokföringen, medelsförvaltningen och bolagets ekonomiska angelägenheter i övrigt kontrolleras på ett betryggande sätt. Den verkställande direktören ska sköta den löpande förvaltningen enligt styrelsens riktlinjer och anvisningar och bland annat vidta de åtgärder som är nödvändiga för att bolagets bokföring ska fullgöras i överensstämmelse med lag och för att medelsförvaltningen ska skötas på ett betryggande sätt.

Revisorns ansvar

Vårt mål beträffande revisionen av förvaltningen, och därmed vårt uttalande om ansvarsfrihet, är att inhämta revisionsbevis för att med en rimlig grad av säkerhet kunna bedöma om någon styrelseledamot eller verkställande direktören i något väsentligt avseende:

- företagit någon åtgärd eller gjort sig skyldig till någon försummelse som kan föranleda ersättningsskyldighet mot bolaget
- på något annat sätt handlat i strid med aktiebolagslagen, årsredovisningslagen eller bolagsordningen.

Vårt mål beträffande revisionen av förslaget till dispositioner av bolagets vinst eller förlust, och därmed vårt uttalande om detta, är att med rimlig grad av säkerhet bedöma om förslaget är förenligt med aktiebolagslagen.

Rimlig säkerhet är en hög grad av säkerhet, men ingen garanti för att en revision som utförs enligt god revisionssed i Sverige alltid kommer att upptäcka åtgärder eller försummelser som kan föranleda ersättningsskyldighet mot bolaget, eller att ett förslag till dispositioner av bolagets vinst eller förlust inte är förenligt med aktiebolagslagen.

En ytterligare beskrivning av vårt ansvar för revisionen av förvaltningen finns på Revisorsinspektionens webbplats: www.revisorsinspektionen.se/revisornsansvar. Denna beskrivning är en del av revisionsberättelsen.

Stockholm den 23 mars 2023

Öhrlings PricewaterhouseCoopers AB

Henrik Moberg
Auktoriserad revisor