

Årsredovisning för
Bilia Personbilar AB
556063-1086

Räkenskapsåret
2022-01-01 - 2022-12-31

Fastställelseintyg

Undertecknad styrelseledamot i Bilia Personbilar AB intygar härmed dels att denna kopia av årsredovisningen överensstämmer med originalet, dels att resultat- och balansräkningen fastställts på årsstämman den 29 juni 2023. Stämman beslutade också att godkänna styrelsens förslag till resultatdisposition.

Göteborg den 3 juli 2023




Viktoria Bernhardsson
Styrelseledamot

Årsredovisning för
Bilia Personbilar AB
556063-1086

Räkenskapsåret
2022-01-01 - 2022-12-31

| Innehållsförteckning: | Sida |
|------------------------|------|
| Förvaltningsberättelse | 1-3 |
| Resultaträkning | 4 |
| Balansräkning | 5-6 |
| Kassaflödesanalys | 7 |
| Noter | 8-25 |
| Underskrifter | 26 |



This file is sealed with a digital signature.
The seal is a guarantee for the authenticity
of the document.

Document ID:
610D7B8B2E3E494C9E551FA464784BC6

Förvaltningsberättelse

Styrelsen och verkställande direktören för Bilia Personbilar AB, 556063-1086, med säte i Göteborg, får härmed avge årsredovisning för räkenskapsåret 2022-01-01 - 2022-12-31.

Allmänt om verksamheten

Bilia Personbilar AB med säte i Göteborg ingår i Biliakoncernen som helägt dotterbolag till Bilia AB med säte i Göteborg organisationsnummer 556112-5690 och har till ändamål att svara för försäljning och service av Volvo, Renault och Dacia på den svenska marknaden.

Bilförsäljningen är en viktig del av Bilia Personbilars verksamhet och skapar stora mervärden i form av servicetjänster och behovsförsäljning. En annan viktig del vid försäljningen av bilar är finansiering. Bilia samarbetar främst med Volvofinans Bank AB men också andra finansbolag. Kunderna väljer själv vilket finansbolag de vill använda sig av.

Bilia AB upprättar koncernredovisning som omfattar Bilia Personbilar AB med dotterbolaget EBD Scandinavia AB.

Utveckling av företagets verksamhet, resultat och ställning

| | 2022-12-31 | 2021-12-31 | 2020-12-31 | Belopp i kkr 2019-12-31 |
|-----------------------------------|------------|------------|------------|----------------------------|
| Nettoomsättning | 10 309 518 | 12 189 444 | 12 841 940 | 12 776 567 |
| Rörelseresultat | 724 340 | 856 557 | 794 295 | 690 112 |
| Resultat efter finansiella poster | 972 749 | 853 138 | 795 100 | 731 486 |
| Balansomslutning | 2 081 071 | 1 871 111 | 2 095 606 | 2 613 274 |
| Medelantal anställda | 1 239 | 1 459 | 1 581 | 1 708 |
| Antal levererade bilar | 23 614 | 32 966 | 37 341 | 39 670 |

Definitioner: se not 42

Väsentliga händelser under räkenskapsåret

Som ett resultat av överenskommelsen med Volvo Car Sverige AB sålde Bilia per 2022-02-01 fyra anläggningar i Skaraborg till Bröderna Brandt Personbilar AB.

Fyra anläggningar i Bergslagen har sålts till Bilkompaniet Dalarna AB per 2022-05-01.

Anläggning Stenungsund såldes till Stendahls Bil AB per 2022-06-01 samt anläggning Uppsala till Bilbolaget Invest Sundsvall AB per 2022-09-30.

Renault Nordic sade upp samtliga återförsäljar kontrakt (Renault/Dacia/Alpine) på svensk marknad i slutet av 2022 för ytterligare en omstrukturering i nätverket.

Bilia Personbilar AB har sökt återauktorisering rörande servicemarknad och kommer att avsluta nybilsförsäljning under oktober månad 2023.

Förväntad framtida utveckling


Bolaget kommer att fortsätta med sin nuvarande verksamhet. Konkurrensen inom servicemarknad och bilmarknad är hårdnande bland annat till följd av gruppundantaget. Bilmarknaden förväntas vara något lägre under 2023 än föregående år, den spås av Bil Sweden bli 290.000 nya personbilar samt 43.000 nya transportbilar.

Servicemarknaden bedöms under 2023 vara på samma nivå som under 2022.

Bolaget har fortsatt tillväxtambitioner organiskt samt genom förvärv.

Utvecklingen kring vår affärsstrategi one stop shop fortsätter och vi hade per 2022-12-31 45 896 serviceabonnemang samt 135 413 hjul förvarade i våra däckhotell.

Kundnöjdhet är ett självklart fokusområde även under 2023.



This file is sealed with a digital signature.
The seal is a guarantee for the authenticity
of the document.

Document ID:
010D7B8B2E3E49409E551FA464784B06

Väsentliga risker och osäkerhetsfaktorer

Bolagets verksamhet sker i konkurrens med andra och innebär risktagande. Ambitionen är att tidigt identifiera hot och möjligheter för att kunna vidta adekvata åtgärder. Exempel på viktiga områden att bevaka är marknadsutvecklingen, representationsförutsättningarna, produkter och tjänsters konkurrenskraft, kreditrisker samt anläggningsstruktur.

Händelser som krig, pandemier och naturkatastrofer kan få väsentliga direkta eller indirekta konsekvenser för Bilias marknad och omsättning såsom till exempel myndigheters direktiv och produktbrist.

Det råder fortfarande obalanser i leverantörskedjorna och brist på nya bilar vilket kommer leda till fortsatt långa leveranstider under 2023.

Bilaffären är den del som påverkas mest av förändringar i konjunkturen. I en lågkonjunktur kan en del kunder avvakta med eller avstå från bilinköp.

Faktorer som påverkar konjunkturen och marknadsutvecklingen för Bilaffären är bland annat arbetsmarknadens situation, aktiemarknadens utveckling, kundernas möjlighet till att erhålla finansiering, ränteläge och drivmedelspris.

Minskad efterfrågan på bilar kan även påverka värdet av bilar i lager och bilar sålda med garanterade återköpsvärden.

Kommisjonsavtal

Genom att köpa fordon i kommission av Volvo Cars Sweden kan kapitalbindningen minska i bolaget eftersom dessa fordon inte redovisas i varulagret.

Hållbarhetsupplysningar

Bilia Personbilar driver ett ständigt pågående arbetsmiljöarbete. Alla nybyggda och renoverade anläggningar utvecklas så att de ligger långt i framkant vad gäller arbetsplatser, utrustning och säkerhet. Bilia Personbilar har i och med införandet av nya arbetsmiljöföreskriften gällande organisatorisk och social arbetsmiljö fokuserat på detta arbete i våra arbetsmiljökommittéer. Företaget har också i sin medarbetarundersökning en speciell uppföljning av den psykosociala arbetsmiljön, vilken målsätts inom företaget.

Andelen kvinnor i motorbranschen ligger på samma nivå som i 2021 och uppgår till 10% i 2022, hos Bilia Personbilar är 8 % (9 %) kvinnor. Vi ligger lite lägre än branschen i övrigt men vi arbetar bl.a. med förbättrade rekryteringsprocesser för en ökning. Inom försäljning har vi år 2022 17% (10 %) kvinnliga medarbetare.

Vi har också kontroller på plats för att säkra likabehandling avseende karriär och lön. Biliakoncernen driver i samråd med IHM en egen ledarskapsakademi.

Tillstånds-eller anmälningspliktig verksamhet enligt miljöbalken


Bolaget bedriver vad som inom miljölagstiftningen benämns som miljöfarlig verksamhet. Bilia Personbilar AB:s miljöpolicy slår fast att bolagets tjänster och produkter skall påverka naturen och miljön så lite som möjligt och på så sätt bidra till en hållbar utveckling.

Miljöarbetet skall utföras inom ramen för affärsidén och präglas av en helhetssyn där teknik, ekonomi och ekologi vägs samman. Miljöarbetet bedrivs i Bilia Personbilar AB, som integrerar Bilia AB:s övergripande miljöpolicy i sin verksamhet, vilket förutsätter medarbetarnas engagemang och delaktighet och fortlöpande kompetensutveckling.

Bolaget är miljöcertifierat enligt ISO 14001.

Den anmälningspliktiga delen av verksamheten omfattar drivmedelsförsäljning, biltvätt, fordonslackering, återvinning av farligt avfall i lackeringen och uppställning av skadade fordon. Bolaget har 29 st klassningar för drivmedelshantering, 11 st för fordonsservice, 10 st för förbrukning av organiska lösningsmedel, 3 st för återvinning av farligt avfall och 1 st för mellanlagring av avfall. Den anmälningspliktiga delen utgör en liten del av bolagets totala verksamhet.

För mer information om bolagets hållbarhetsarbete samt Hållbarhetsrapport, se moderbolaget Bilia AB:s årsredovisning.



This file is sealed with a digital signature.
The seal is a guarantee for the authenticity
of the document.

Document ID
040D7B8B2E3E494C9E551FA464784BC6

Eget kapital

| | <i>Aktiekapital</i> | <i>Reservfond övr bundna fonder</i> | <i>Uppskrivn.- fond</i> | <i>Fritt eget kapital</i> |
|-----------------------|---------------------|---|-----------------------------|-------------------------------|
| Vid årets början | 100 000 | 20 306 | 245 974 | 206 584 |
| Årets resultat | | | | 260 812 |
| Vid årets slut | 100 000 | 20 306 | 245 974 | 467 396 |

Förslag till disposition av företagets vinst eller förlust


Styrelsen föreslår att fritt eget kapital, kronor 467 396 149, disponeras enligt följande:

| | <i>Belopp i kkr</i> |
|-------------------------|---------------------|
| Balanseras i ny räkning | 467 396 |
| Summa | 467 396 |

Bolaget har i resultaträkningen lämnat koncernbidrag till moderbolaget Bilia AB med 707 156 kkr och till dotterbolag EBD Scandinavian AB med 10 000 kkr. Styrelsens uppfattning är att koncernbidraget ej hindrar bolaget från att fullgörasina förpliktelser på kort och lång sikt, ej heller att fullgöra erforderliga investeringar. Den föreslagna utdelningen kan därmed försvaras med hänsyn till vad som anförs i ABL 17 kap 3 § 2-3 st. (försiktighetsregeln).

Likviditeten är tryggad genom koncerngemensam cashpool.

Vad beträffar resultat och ställning i övrigt hänvisas till efterföljande resultat- och balansräkning med tillhörande noter.




This file is sealed with a digital signature.
The seal is a guarantee for the authenticity
of the document.

Document ID:
0 f0d7b2b2e3e494c9e551fa46d784bc6

Resultaträkning

| Belopp i kkr | Not | 2022-01-01- 2022-12-31 | 2021-01-01- 2021-12-31 |
|--|------------|---------------------------|---------------------------|
| Nettoomsättning | 3,4 | 10 309 518 | 12 189 444 |
| Kostnad för sålda varor | | -8 129 239 | -9 720 629 |
| Bruttoresultat | | 2 180 279 | 2 468 815 |
| Försäljningskostnader | | -1 304 741 | -1 419 516 |
| Administrationskostnader | 5 | -222 510 | -229 241 |
| Övriga rörelseintäkter | 6 | 73 075 | 36 736 |
| Övriga rörelsekostnader | | -1 763 | -237 |
| Rörelseresultat | 7,8 | 724 340 | 856 557 |
| Resultat från finansiella poster | | | |
| Resultat från andelar i koncernföretag | 9 | 226 927 | - |
| Resultat från andelar i intresseföretag och gemensamt styrda företag | 10 | 21 948 | - |
| Ränteintäkter och liknande resultatposter | 11 | 4 518 | 2 610 |
| Räntekostnader och liknande resultatposter | 12 | -4 984 | -6 029 |
| Resultat efter finansiella poster | | 972 749 | 853 138 |
| Bokslutsdispositioner | 13 | -710 033 | -846 886 |
| Resultat före skatt | | 262 716 | 6 252 |
| Skatt på årets resultat | 14 | -1 904 | -1 926 |
| Årets resultat | | 260 812 | 4 326 |

2023070650382




This file is sealed with a digital signature.
The seal is a guarantee for the authenticity
of the document.

Document ID:
010D/B8B2E3E494C9E551FA16A784BC6

Balansräkning

| Belopp i kkr | Not | 2022-12-31 | 2021-12-31 |
|--|-----|------------------|------------------|
| TILLGÅNGAR | | | |
| Anläggningstillgångar | | | |
| <i>Immateriella anläggningstillgångar</i> | | | |
| Koncessioner, patent, licenser, varumärken samt likn rättigheter | 15 | 83 | 110 |
| Goodwill | 16 | - | 111 |
| Kundrelationer | 17 | - | 294 |
| | | <u>83</u> | <u>515</u> |
| <i>Materiella anläggningstillgångar</i> | | | |
| Byggnader och mark | 18 | 12 411 | 15 245 |
| Inventarier, verktyg och installationer | 19 | 167 272 | 215 750 |
| Uthyrningsfordon | 20 | 11 250 | 2 580 |
| | | <u>190 933</u> | <u>233 575</u> |
| <i>Finansiella anläggningstillgångar</i> | | | |
| Andelar i koncernföretag | 21 | 6 170 | 6 195 |
| Andelar i intresseföretag och gemensamt styrda företag | 22 | 301 187 | 301 187 |
| Andra långfristiga värdepappersinnehav | 23 | 523 | 523 |
| Uppskjuten skattefordran | 24 | 4 952 | 6 856 |
| Andra långfristiga fordringar | | 7 607 | 8 444 |
| Långfristiga avbetalningsfordringar | 25 | 382 | 216 |
| | | <u>320 821</u> | <u>323 421</u> |
| Summa anläggningstillgångar | | <u>511 837</u> | <u>557 511</u> |
| Omsättningstillgångar | | | |
| <i>Varulager mm</i> | | | |
| Färdiga varor och handelsvaror | 26 | 848 513 | 766 919 |
| | | <u>848 513</u> | <u>766 919</u> |
| <i>Kortfristiga fordringar</i> | | | |
| Kundfordringar | | 524 726 | 384 622 |
| Fordringar hos koncernföretag | | 12 154 | 17 762 |
| Äktuell skattefordran | | 24 014 | 23 420 |
| Fordran på beställare | 27 | 13 736 | 12 193 |
| Övriga fordringar | | 44 626 | 23 614 |
| Förutbetalda kostnader och upplupna intäkter | 28 | 100 980 | 84 136 |
| | | <u>720 236</u> | <u>545 747</u> |
| <i>Kortfristiga placeringar</i> | | | |
| Övriga kortfristiga placeringar | | 370 | 377 |
| | | <u>370</u> | <u>377</u> |
| <i>Kassa och bank</i> | | | |
| | | 115 | 557 |
| Summa omsättningstillgångar | | <u>1 569 234</u> | <u>1 313 600</u> |
| SUMMA TILLGÅNGAR | | <u>2 081 071</u> | <u>1 871 111</u> |

2023070650383



This file is sealed with a digital signature.
The seal is a guarantee for the authenticity
of the document.

Document ID:
010D7B8B2E3E494C9E551FA464784BC6

Balansräkning

| Belopp i kkr | Not | 2022-12-31 | 2021-12-31 |
|--|-----|------------------|------------------|
| EGET KAPITAL OCH SKULDER | | | |
| Eget kapital | | | |
| <i>Bundet eget kapital</i> | | | |
| Aktiekapital | 29 | 100 000 | 100 000 |
| Uppskrivningsfond | 30 | 245 974 | 245 974 |
| Reservfond | | 20 306 | 20 306 |
| | | <u>366 280</u> | <u>366 280</u> |
| <i>Fritt eget kapital</i> | | | |
| Balanserad vinst eller förlust | 31 | 206 584 | 202 258 |
| Årets resultat | | 260 812 | 4 326 |
| | | <u>467 396</u> | <u>206 584</u> |
| Summa eget kapital | | <u>833 676</u> | <u>572 864</u> |
| Obeskattade reserver | | | |
| Ackumulerade överavskrivningar | 32 | 98 470 | 105 592 |
| | | <u>98 470</u> | <u>105 592</u> |
| Avsättningar | | | |
| Övriga avsättningar för pensioner och liknande förpliktelser | | 7 834 | 8 740 |
| Övriga avsättningar | 33 | 14 034 | 31 449 |
| | | <u>21 868</u> | <u>40 189</u> |
| Kortfristiga skulder | | | |
| Skulder till kreditinstitut | | 167 324 | 176 378 |
| Förskott från kunder | | 102 615 | 12 845 |
| Leverantörsskulder | | 329 215 | 306 648 |
| Skulder till koncernföretag | | 47 087 | 69 722 |
| Övriga kortfristiga skulder | | 42 058 | 52 898 |
| Upplupna kostnader och förutbetalda intäkter | 34 | 438 758 | 533 975 |
| | | <u>1 127 057</u> | <u>1 152 466</u> |
| SUMMA EGET KAPITAL OCH SKULDER | | <u>2 081 071</u> | <u>1 871 111</u> |



This file is sealed with a digital signature.
The seal is a guarantee for the authenticity
of the document.

Document ID:
010D732B2E3E194C9E551FA464784BC6

2025070650384

Kassaflödesanalys

| <i>Belopp i kkr</i> | <i>Not</i> | <i>2022-01-01- 2022-12-31</i> | <i>2021-01-01- 2021-12-31</i> |
|---|------------|-----------------------------------|-----------------------------------|
| Den löpande verksamheten | | | |
| Resultat efter finansiella poster | 37 | 972 749 | 853 138 |
| Justeringar för poster som inte ingår i kassaflödet, m m | 38 | -264 776 | 53 638 |
| | | 707 973 | 906 776 |
| Betald inkomstskatt | | -594 | -1 465 |
| Kassaflöde från den löpande verksamheten före förändringar av rörelsekapital | | 707 379 | 905 311 |
| <i>Kassaflöde från förändringar i rörelsekapital</i> | | | |
| Ökning(-)/Minskning (+) av varulager | | -257 319 | 217 858 |
| Ökning(-)/Minskning (+) av rörelsefordringar | | -201 221 | -7 172 |
| Ökning(+)/Minskning (-) av rörelseskulder | | 59 161 | -96 729 |
| Kassaflöde från den löpande verksamheten | | 308 000 | 1 019 268 |
| Investeringsverksamheten | | | |
| Förvärv av dotterföretag | | - | -25 |
| Försäljning av dotterföretag | 39 | 351 041 | - |
| Försäljning av rörelsegren | 39 | 99 460 | - |
| Förvärv av immateriella anläggningstillgångar | | - | -90 |
| Förvärv av materiella anläggningstillgångar | | -33 661 | -82 617 |
| Avyttring av materiella anläggningstillgångar | | 5 008 | 14 096 |
| Förvärv av finansiella tillgångar | | -63 | -69 |
| Avyttring av finansiella tillgångar | | 25 | - |
| Kassaflöde från investeringsverksamheten | | 421 810 | -68 705 |
| Finansieringsverksamheten | | | |
| Erhållna koncernbidrag | | - | 680 |
| Lämnade koncernbidrag | | -842 496 | -802 869 |
| Kassaflöde från finansieringsverksamheten | | -842 496 | -802 189 |
| Årets kassaflöde | | -112 686 | 148 374 |
| Likvida medel vid årets början | | 786 886 | 638 512 |
| Likvida medel vid årets slut | 40 | 674 200 | 786 886 |

2023070650385



This file is sealed with a digital signature.
The seal is a guarantee for the authenticity
of the document.

Document ID:
910D7B8B2E3E494C9E551FA48A754BC0

Noter

Not 1 Redovisningsprinciper

Belopp i kkr om inget annat anges

Allmänna redovisningsprinciper

Årsredovisningen har upprättats i enlighet med årsredovisningslagen och Bokföringsnämndens allmänna råd BFNAR 2012:1 Årsredovisning och koncernredovisning (K3).

Redovisningsprinciperna är oförändrade jämfört med tidigare år.

Värderingsprinciper m m

Tillgångar, avsättningar och skulder har värderats utifrån anskaffningsvärden om inget annat anges nedan.

Immateriella anläggningstillgångar

Övriga immateriella anläggningstillgångar

Övriga immateriella tillgångar som förvärvats av företaget är redovisade till anskaffningsvärde minus ackumulerade avskrivningar och nedskrivningar. Utgifter för internt genererad goodwill och varumärken redovisas i resultaträkningen som kostnad då de uppkommer.

Avskrivningar

Avskrivning sker linjärt över tillgångens beräknade nyttjandeperiod. Avskrivningen redovisas som kostnad i resultaträkningen.


| <i>Immateriella anläggningstillgångar</i> | <i>År</i> |
|---|-----------|
| Licenser | 5 |
| Goodwill | 10 |

Materiella anläggningstillgångar

Materiella anläggningstillgångar redovisas till anskaffningsvärde minskat med ackumulerade avskrivningar och nedskrivningar. I anskaffningsvärdet ingår förutom inköpspriset även utgifter som är direkt hänförliga till förvärvet.

Tillkommande utgifter

Tillkommande utgifter som uppfyller tillgångskriteriet räknas in i tillgångens redovisade värde. Utgifter för löpande underhåll och reparationer redovisas som kostnader när de uppkommer.



This file is sealed with a digital signature.
The seal is a guarantee for the authenticity
of the document.

Document ID:
010D7B8B2E3E494C9E551FA464784BCE

Avskrivningar

Avskrivning sker linjärt över tillgångens beräknade nyttjandeperiod eftersom det återspeglar den förväntade förbrukningen av tillgångens framtida ekonomiska fördelar. Avskrivningen redovisas som kostnad i resultaträkningen.

| <u>Materiella anläggningstillgångar</u> | <u>År</u> |
|---|-----------|
| Byggnader | 10-25 |
| Nedlagda utgifter på annans fastighet | 5-10 |
| Inventarier, verktyg och installationer | 3-10 |

För bruksbilar och uthyrningsfordon anpassas procentsatsen efter varje enhets ålder och körsträcka.

Nedskrivningar - materiella och immateriella anläggningstillgångar samt andelar i koncernföretag

Vid varje balansdag bedöms om det finns någon indikation på att en tillgångs värde är lägre än dess redovisade värde. Om en sådan indikation finns, beräknas tillgångens återvinningsvärde.

Återvinningsvärdet är det högsta av verkligt värde med avdrag för försäljningskostnader och nyttjandevärde. Vid beräkning av nyttjandevärdet beräknas nuvärdet av de framtida kassaflöden som tillgången väntas ge upphov till i den löpande verksamheten samt när den avyttras eller uttrangeras. Den diskonteringsränta som används är före skatt och återspeglar marknadsmässiga bedömningar av pengars tidsvärde och de risker som avser tillgången. En tidigare nedskrivning återförs endast om de skäl som låg till grund för beräkningen av återvinningsvärdet vid den senaste nedskrivningen har förändrats.

Leasing

Alla leasingavtal redovisas som operationella leasingavtal.

Operationella leasingavtal

Leasingavgifterna enligt operationella leasingavtal, inklusive första förhöjd hyra men exklusive utgifter för tjänster som försäkring och underhåll, redovisas som intäkt linjärt över leasingperioden.

Utländsk valuta


Poster i utländsk valuta

Monetära poster i utländsk valuta räknas om till balansdagens kurs. Icke-monetära poster räknas inte om utan redovisas till kursen vid anskaffningstillfället.

Varulager

Varulager värderas till det lägsta av anskaffningsvärdet och nettoförsäljningsvärdet.

Anskaffningsvärdet för varulager beräknas genom tillämpning av först in, först ut - metoden (FIFU) och inkluderar utgifter som uppkommit vid förvärvet av lagertillgångarna och transport av dem till deras nuvarande plats och skick. Nettoförsäljningsvärdet är det uppskattade försäljningspriset i den löpande verksamheten, efter avdrag för uppskattade kostnader för färdigställande och för att åstadkomma en försäljning. Genom att köpa fordon i kommission av vissa av Bilia's huvudleverantörer kan riskerna och kapitalbindningen minska i bolaget. Dessa fordon redovisas inte i varulagret. I de fall ett nytt fordon inte säljs kan Bilia återlämna detsamma till leverantören och under tiden fordonet förvaras hos Bilia erlaggs en avgift till leverantören.



This file is sealed with a digital signature.
The seal is a guarantee for the authenticity
of the document.

Document ID:
010D7B8B2F3E494C9E551FA464784BC6

Finansiella tillgångar och skulder

Finansiella tillgångar och skulder redovisas i enlighet med kapitel 12 (Finansiella instrument värderade enligt 4 kap. 14 a14 e §§ årsredovisningslagen) i BFNAR 2012:1.

Redovisning i och borttagande från balansräkningen

En finansiell tillgång eller finansiell skuld tas upp i balansräkningen när företaget blir part i instrumentets avtalsmässiga villkor.

En finansiell tillgång tas bort från balansräkningen när den avtalsenliga rätten till kassaflödet från tillgången har upphört eller reglerats. Detsamma gäller när de risker och fördelar som är förknippade med innehavet i allt väsentligt överförs till annan part och företaget inte längre har kontroll över den finansiella tillgången. En finansiell skuld tas bort från balansräkningen när den avtalade förpliktelsen fullgjorts eller upphört. Avistaköp och avistaförsäljning av finansiella tillgångar redovisas på affärsdagen.

Klassificering och värdering

Finansiella tillgångar och skulder har klassificerats i olika värderingskategorier i enlighet med kapitel 12 i BFNAR 2012:1. Klassificeringen i olika värderingskategorier ligger till grund för hur de finansiella instrumenten ska värderas och hur värdeförändringar ska redovisas.

Lånefordringar och kundfordringar

Lånefordringar och kundfordringar är finansiella tillgångar som har fastställda eller fastställbara betalningar, men som inte är derivat. Dessa tillgångar värderas till upplupet anskaffningsvärde. Upplupet anskaffningsvärde bestäms utifrån den effektivränta som beräknades vid anskaffningstidpunkten. Kundfordringar redovisas till det belopp som beräknas inflyta, dvs. efter avdrag för osäkra fordringar.

Övriga finansiella skulder

Lån samt övriga finansiella skulder, t.ex. leverantörsskulder, ingår i denna kategori. Skulderna värderas till upplupet anskaffningsvärde.

Andelar i dotterföretag, intresseföretag, gemensamt styrda företag och företag med ägarintresse i

Andelar i dotterföretag, intresseföretag, gemensamt styrda företag och företag det finns ägarintresse i redovisas till anskaffningsvärde minskat med ackumulerade nedskrivningar. I anskaffningsvärdet ingår förutom inköpspriset även utgifter som är direkt hänförliga till förvärvet.

Ersättningar till anställda

Ersättningar till anställda efter avslutad anställning


Klassificering

Planer för ersättningar efter avslutad anställning klassificeras som antingen avgiftsbestämda eller förmånsbestämda. Bilia Personbilar AB har endast avgiftsbestämda planer.

Vid avgiftsbestämda planer befallas fastställda avgifter till ett annat företag, normalt ett försäkringsföretag, och har inte längre någon förpliktelse till den anställde när avgiften är betald. Storleken på den anställdes ersättningar efter avslutad anställning är beroende av de avgifter som har betalats och den kapitalavkastning som avgifterna ger.

Avgiftsbestämda planer

Avgifterna för avgiftsbestämda planer redovisas som kostnad. Obetalda avgifter redovisas som skuld.



This file is sealed with a digital signature.
The seal is a guarantee for the authenticity
of the document.

Document ID
01007B2E2E3E494C9E551FA4617345C6

Ersättningar vid uppsägning

Ersättningar vid uppsägningar, i den omfattning ersättningen inte ger företaget några framtida ekonomiska fördelar, redovisas endast som en skuld och en kostnad när företaget har en legal eller informell förpliktelse att antingen

a) avsluta en anställds eller en grupp av anställdas anställning före den normala tidpunkten för anställningens upphörande, eller

b) lämna ersättningar vid uppsägning genom erbjudande för att uppmuntra frivillig avgång.

Ersättningar vid uppsägningar redovisas endast när företaget har en detaljerad plan för uppsägningen och inte har någon realistisk möjlighet att annullera planen.

Skatt

Skatt på årets resultat i resultaträkningen består av aktuell skatt och uppskjuten skatt. Aktuell skatt är inkomstskatt för innevarande räkenskapsår som avser årets skattepliktiga resultat och den del av tidigare räkenskapsårs inkomstskatt som ännu inte har redovisats. Uppskjuten skatt är inkomstskatt för skattepliktigt resultat avseende framtida räkenskapsår till följd av tidigare transaktioner eller händelser.

Uppskjuten skatteskuld redovisas för alla skattepliktiga temporära skillnader, dock särredovisas inte uppskjuten skatt hänförlig till obeskattade reserver eftersom obeskattade reserver redovisas som en egen post i balansräkningen. Uppskjuten skattefordran redovisas för avdragsgilla temporära skillnader och för möjligheten att i framtiden använda skattemässiga underskottsavdrag. Värderingen baseras på hur det redovisade värdet för motsvarande tillgång eller skuld förväntas återvinnas respektive regleras. Beloppen baseras på de skattesatser och skatteregler som är beslutade per balansdagen och har inte nuvärdeberäknats.

Obeskattade reserver

Obeskattade reserver redovisas med bruttobelopp i balansräkningen, inklusive den uppskjutna skatteskuld som är hänförlig till reserverna.

Avsättningar

En avsättning redovisas i balansräkningen när företaget har en legal eller informell förpliktelse till följd av en inträffad händelse och det är sannolikt att ett utflöde av resurser krävs för att reglera förpliktelsen och en tillförlitlig uppskattning av beloppet kan göras.

Vid första redovisningstillfället värderas avsättningar till den bästa uppskattningen av det belopp som kommer att krävas för att reglera förpliktelsen på balansdagen. Avsättningarna omprövas varje balansdag.

Avsättningen redovisas till nuvärdet av de framtida betalningar som krävs för att reglera förpliktelsen.

Reserv för förlustkontrakt

Garantireserv

En avsättning redovisas när den underliggande produkten eller tjänsten har sålts. Garantiavsättningen är beräknad utifrån årets garantiutgifter och en beräkning av framtida garantirisk.

Garantiriskreserv

En avsättning redovisas när bedömt marknadsvärde för avtal med återköpsklausul avseende sålda bilar understiger avtalat återköpspris.



This file is sealed with a digital signature.
The seal is a guarantee for the authenticity
of the document.

Document ID:
010D7B3B2E3E49409E551FA464744E06

Omstruktureringsreserv

En avsättning för omstrukturering av verksamhet redovisas när företaget måste fullfölja omstruktureringen till följd av legal eller informell förpliktelse vilket innebär att företaget har en fastställd och utförlig omstruktureringsplan och de som berörs har en välgrundad uppfattning om att omstruktureringen kommer att genomföras.

Eventualförpliktelser

En eventualförpliktelse är:

- En möjlig förpliktelse som till följd av inträffade händelser och vars förekomst endast kommer att bekräftas av en eller flera osäkra framtida händelser, som inte helt ligger inom företagets kontroll, inträffar eller uteblir, eller
- En befintlig förpliktelse till följd av inträffade händelser, men som inte redovisas som skuld eller avsättning eftersom det inte är sannolikt att ett utflöde av resurser kommer att krävas för att reglera förpliktelsen eller förpliktelsens storlek inte kan beräknas med tillräcklig tillförlitlighet.

Eventualförpliktelser är en sammanfattande beteckning för sådana garantier, ekonomiska åtaganden och eventuella förpliktelser som inte tas upp i balansräkningen.

Intäkter

Det inflöde av ekonomiska fördelar som företaget erhållit eller kommer att erhålla för egen räkning redovisas som intäkt. Intäkter värderas till verkliga värdet av det som erhållits eller kommer att erhållas, med avdrag för rabatter.

Försäljning av varor

Intäkter från försäljning av varor redovisas i årets resultat när väsentliga risker och förmåner som är förknippade med varornas ägande har överförts till köparen. Intäkterna redovisas till det verkliga värdet av vad som erhållits eller förväntas erhållas.

Intäkter redovisas inte om det är sannolikt att de ekonomiska fördelarna inte kommer att tillfalla koncernen.

Om det råder betydande osäkerhet avseende betalning, vidhängande kostnader eller risk för retur sker ingen intäktsföring.

Intäkter för bilar sålda med återköpsavtal

Bilia säljer bilar med ett återköpsavtal innebärande att Bilia åtar sig att köpa tillbaka en såld bil till ett på förhand garanterat restvärde.

Intäkterna från transaktionen redovisas vid tidpunkten för försäljningen.

Avtalen innebär att Bilia har en restvärdesrisk och kan i framtiden tvingas avyttra bilar med förlust om nettoförsäljningspriset för dessa bilar är lägre än vad som förutsågs vid avtalens ingång.


Löpande genomförs bedömningar av framtida nettoförsäljningsvärde för dessa bilar.

Intäkter från serviceavtal

Vid köp av bil kan kunden teckna service- eller trygghetsavtal (verkstad och service). Serviceavtal kan tecknas för både nya och begagnade bilar.

Genom att kunden betalar en fast månadskostnad har kunden rätt att få sin bil servad (serviceavtal) och servad och reparerad (trygghetsavtal) enligt ett förbestämt innehåll.

Intäkter från service- eller trygghetsavtal följer succesiv vinstavräkning där intäkten redovisas i samband med att verkstadsarbetet utförs och faktureras.



This file is sealed with a digital signature.
The seal is a guarantee for the authenticity
of the document.

Document ID
010D7B8B2E3E494C9E551FA464784BC6

Tjänsteuppdrag och entreprenadavtal - löpande räkning

Inkomst från uppdrag på löpande räkning redovisas som intäkt i takt med att arbete utförs och material levereras eller förbrukas.
Intäkter från uthyrda fordon redovisas linjärt under avtalsperioden.

Tjänsteuppdrag och entreprenadavtal - fast pris

Uppdragsinkomster och uppdragsutgifter för uppdrag till fast pris redovisas som intäkt och kostnad med utgångspunkt från färdigställandegraden på balansdagen (successiv vinstavräkning).

Färdigställandegraden beräknas som nedlagda uppdragsutgifter för utfört arbete på balansdagen i förhållande till beräknade totala uppdragsutgifter.

En befarad förlust redovisas som kostnad eftersom det är sannolikt att de totala uppdragsutgifterna kommer att överstiga den totala uppdragsinkomsten.

Resultat kundfinansiering

Bolagets kundfinansiering är omfattande och svarar för en betydande andel av bolagets resultat. Långtidsleasing, avbetalningskontrakt, löpande nettoavkastning på finansiella kontrakt som överlåtits på Volvofinans samt övriga provisioner i samband med finansiering som överlåtits till finansbolag ingår i Resultat kundfinansiering. Resultat kundfinansiering ingår i nettoomsättningen.

Ränta, royalty och utdelning

Intäkt redovisas när de ekonomiska fördelarna som är förknippade med transaktionen sannolikt kommer att tillfalla företaget samt när inkomsten kan beräknas på ett tillförlitligt sätt.

Ränta redovisas som intäkt enligt effektivräntemetoden.

Royalty periodiseras i enlighet med överenskommelsens ekonomiska innebörd.

Utdelning redovisas när ägarens rätt att erhålla betalningen har säkerställts.

Eftersom moderföretaget innehar mer än hälften av rösterna för samtliga andelar i dotterföretaget redovisas utdelning när rätten att få utdelning bedöms som säker och kan beräknas på ett tillförlitligt sätt.

Koncernbidrag och aktieägartillskott


Huvudregel för redovisning av koncernbidrag enligt 35 kap. inkomstskattelagen (1999:1229).

Koncernbidrag som erhållits/lämnats redovisas som en bokslutsdisposition i resultaträkningen. Det erhållna/lämnade koncernbidraget har påverkat företagets aktuella skatt.

Bokslutsdispositioner

Förändringar av obeskattade reserver redovisas som bokslutsdispositioner i resultaträkningen.

Koncernbidrag redovisas som bokslutsdispositioner.



This file is sealed with a digital signature.
The seal is a guarantee for the authenticity
of the document.

Document ID
010D7B8B2E3E494C9E551FA464784BC6

Not 2 Uppskattningar och bedömningar

Bilia Personbilar AB gör uppskattningar och bedömningar samt gör antaganden om framtiden som påverkar tillämpningen av redovisningsprinciper och de redovisade beloppen av tillgångar, skulder, intäkter och kostnader. Det verkliga utfallet kan avvika från dessa uppskattningar och bedömningar. Uppskattningarna och antagandena ses över regelbundet. Ändringar av uppskattningar redovisas i den period ändringen görs om ändringen endast påverkat denna period eller i den period ändringen görs och framtida perioder om ändringen påverkar både aktuell period och framtida perioder. Företagsledningens bedömningar och uppskattningar återfinns i följande poster.

Värdering av begagnade bilar

Värdering av begagnade bilar görs till det lägsta av anskaffningsvärde och nettoförsäljningsvärde. Nettoförsäljningsvärde fastställs utifrån bedömt försäljningsvärde reducerat med direkta försäljningskostnader. Begagnade bilar ingår i balansposten varulager (not 26).

Not 3 Nettoomsättning per rörelsegren och geografisk marknad

Nettoomsättning per rörelsegren

| | 2022-01-01- 2022-12-31 | 2021-01-01- 2021-12-31 |
|--|---------------------------|---------------------------|
| Försäljning nya personbilar och transportfordon | 4 026 844 | 4 764 763 |
| Försäljning begagnade personbilar och transportbilar | 2 521 684 | 3 447 564 |
| Service | 1 246 086 | 1 381 848 |
| Bildelar och tillbehör | 1 204 650 | 1 343 198 |
| Intäkter kundfinansiering | 99 406 | 121 167 |
| Övrigt | 1 210 848 | 1 130 904 |
| Summa | 10 309 518 | 12 189 444 |

Nettoomsättning per geografisk marknad

| | 2022-01-01- 2022-12-31 | 2021-01-01- 2021-12-31 |
|--------------|---------------------------|---------------------------|
| Sverige | 10 309 518 | 12 189 444 |
| Summa | 10 309 518 | 12 189 444 |

Not 4 Resultat kundfinansiering

| | 2022-01-01- 2022-12-31 | 2021-01-01- 2021-12-31 |
|--|---------------------------|---------------------------|
| Erhållna provisioner från finansbolag | 99 362 | 121 096 |
| Ränteintäkter och övriga intäkter avbetalningsfinansiering | 44 | 71 |
| Övrigt | -12 722 | -14 755 |
| Summa | 86 684 | 106 412 |

Not 5 Arvode och kostnadsersättning till revisorer

| | 2022-01-01- 2022-12-31 | 2021-01-01- 2021-12-31 |
|----------------------------------|---------------------------|---------------------------|
| <i>PricewaterhouseCoopers AB</i> | | |
| Revisionsuppdrag | -833 | -750 |

Med revisionsuppdrag avses lagstadgad revision av årsredovisningen och bokföringen samt styrelsens och verkställande direktörens förvaltning samt revision och annan granskning utförd i enlighet med överenskommelse eller avtal.



This file is sealed with a digital signature.
The seal is a guarantee for the authenticity
of the document.

Document ID:
010D7R8B2E3E494C9E551FA464784BC6

Detta inkluderar övriga arbetsuppgifter som det ankommer på bolagets revisor att utföra samt rådgivning eller annat biträde som föranleds av iakttagelser vid sådan granskning eller genomförandet av sådana övriga arbetsuppgifter.

Not 6 Övriga rörelseintäkter

| | 2022-01-01- 2022-12-31 | 2021-01-01- 2021-12-31 |
|--|---------------------------|---------------------------|
| Kursvinster på fordringar/skulder av rörelsekaraktär | 12 | 2 |
| Försäljning av verksamheten | 58 731 | - |
| Övrigt | 14 332 | 36 734 |
| Summa | 73 075 | 36 736 |

Not 7 Anställda och personalkostnader

Medelantalet anställda

| | 2022-01-01- 2022-12-31 | Varav män | 2021-01-01- 2021-12-31 | Varav män |
|---------------|---------------------------|------------|---------------------------|------------|
| Sverige | 1 239 | 92% | 1 459 | 92% |
| Totalt | 1 239 | 92% | 1 459 | 92% |

Löner och andra ersättningar fördelade mellan styrelseledamöter m. fl. och övriga anställda

| | 2022-01-01- 2022-12-31 | 2021-01-01- 2021-12-31 |
|---|---------------------------|---------------------------|
| Löner och andra ersättningar, styrelse och VD | 3 181 | 3 176 |
| varav tantiem o.d | 995 | 971 |
| Löner och andra ersättningar, Anställda | 699 864 | 799 888 |

VD:s tantiem är maximerade till 40 (f.å 40) procent av årslön, med ett mindre tillägg för individuella mål. VD:s bilförmån uppgår till 137 tkr (f.å 129 tkr).

Redovisning av könsfördelning i företagsledning

| | 2022-12-31 | 2021-12-31 |
|----------------------------------|------------|------------|
| <i>Andel kvinnor</i> | | |
| Styrelsen | 23% | 23% |
| Övriga ledande befattningshavare | 25% | 25% |

Löner och andra ersättningar samt sociala kostnader, inklusive pensionskostnader

| | 2022-01-01- 2022-12-31 | 2021-01-01- 2021-12-31 |
|------------------------------|---------------------------|---------------------------|
| Löner och ersättningar | 703 045 | 803 064 |
| Sociala kostnader | 309 124 | 364 989 |
| (varav pensionskostnader) 1) | 77 068 | 97 311 |

1) Av företagets pensionskostnader avser 1 071 tkr (f.å. 1 028 tkr) företagets VD och styrelse. Företagets utestående pensionsförpliktelser till dessa uppgår till 1 133 tkr (f.å. 1 011 tkr).

Avgångsvederlag

I VD:s anställningsavtal finns särskilda regler vid uppsägning från bolagets sida. Vid kontraktsavslut med VD har bolaget ett åtagande på 12 månadslöner.



This file is sealed with a digital signature.
The seal is a guarantee for the authenticity
of the document.

Document ID
010D7B8B2E3E494C9E551FA46A784BC6

Not 8 Operationell leasing - leasetagare

| | 2022-01-01- 2022-12-31 | 2021-01-01- 2021-12-31 |
|---|---------------------------|---------------------------|
| <i>Framtida minimileaseavgifter avseende icke uppsägningsbara operationella leasingavtal:</i> | | |
| Inom ett år | 239 530 | 237 312 |
| Mellan ett och fem år | 887 630 | 913 222 |
| Senare än fem år | 1 141 489 | 1 348 281 |
| | 2 268 649 | 2 498 815 |
| Räkenskapsårets kostnadsförda leasingavgifter | 1 018 | 1 636 |
| Räkenskapsårets kostnadsförda lokalhyror | 234 587 | 263 846 |

Leasingavgifter har erlagts för kontorsutrustning, telefonväxel och övrig datautrustning. Bilia AB är avtalspart för samtliga svenska hyreskontrakt vilka vidareuthyrs till dotterbolagen.

Not 9 Resultat från andelar i koncernföretag

| | 2022-01-01- 2022-12-31 | 2021-01-01- 2021-12-31 |
|---|---------------------------|---------------------------|
| Realisationsresultat vid avyttring av andelar | 226 927 | - |
| Summa | 226 927 | - |

Not 10 Resultat från andelar i intresseföretag och gemensamt styrda företag

| | 2022-01-01- 2022-12-31 | 2021-01-01- 2021-12-31 |
|----------------------------|---------------------------|---------------------------|
| Utdelning AB Volverkinvest | 21 948 | - |
| Summa | 21 948 | - |

Not 11 Ränteintäkter och liknande resultatposter

| | 2022-01-01- 2022-12-31 | 2021-01-01- 2021-12-31 |
|-------------------------------|---------------------------|---------------------------|
| Ränteintäkter, koncernföretag | 3 275 | - |
| Ränteintäkter, övriga | 1 243 | 2 610 |
| Summa | 4 518 | 2 610 |

Not 12 Räntekostnader och liknande resultatposter

| | 2022-01-01- 2022-12-31 | 2021-01-01- 2021-12-31 |
|--------------------------------|---------------------------|---------------------------|
| Räntekostnader, koncernföretag | - | -2 028 |
| Räntekostnader, övriga | -4 984 | -4 001 |
| Summa | -4 984 | -6 029 |

Not 13 Bokslutsdispositioner

| | 2022-01-01- 2022-12-31 | 2021-01-01- 2021-12-31 |
|---|---------------------------|---------------------------|
| Skillnad mellan skattemässig och redovisad avskrivning: | | |
| -Inventarier, verktyg och installationer | 7 123 | -4 390 |
| Lämnade koncernbidrag | -717 156 | -842 496 |
| Summa | -710 033 | -846 886 |

2023070650394



This file is sealed with a digital signature.
The seal is a guarantee for the authenticity
of the document.

Document ID
010D7B8B2E3E494C9E551FA484734BC6

Not 14 Skatt på årets resultat

| | 2022-01-01- 2022-12-31 | 2021-01-01- 2021-12-31 |
|----------------------------------|---------------------------|---------------------------|
| Aktuell skattekostnad | -2 749 | -593 |
| Skattereduktion inventarier | 2 749 | - |
| Skatter efter beskattningsbeslut | - | -346 |
| Uppskjuten skatt | -1 904 | -987 |
| | -1 904 | -1 926 |

Avstämning av effektiv skatt


| | 2022-01-01- 2022-12-31 | | 2021-01-01- 2021-12-31 | |
|----------------------------------|---------------------------|---------------|---------------------------|---------------|
| | Procent | Belopp | Procent | Belopp |
| Resultat före skatt | | 262 716 | | 6 252 |
| Skatt enligt gällande skattesats | 20,6% | -54 119 | 20,6% | -1 288 |
| Ej avdragsgilla kostnader | 1,8% | -4 849 | 54,1% | -3 382 |
| Ej skattepliktiga intäkter | -20,7% | 54 315 | -49,4% | 3 090 |
| Skatt hänförlig till tidigare år | - | - | 5,5% | -346 |
| Skattereduktion inventarier | -1,0% | 2 749 | - | - |
| Redovisad effektiv skatt | 0,7% | -1 904 | 30,8% | -1 926 |

Not 15 Koncessioner, patent, licenser, varumärken och likn rättigheter

| | 2022-12-31 | 2021-12-31 |
|--|------------|------------|
| <i>Akkumulerade anskaffningsvärden</i> | | |
| -Vid årets början | 137 | 47 |
| -Nyanskaffningar | - | 90 |
| Vid årets slut | 137 | 137 |
| <i>Akkumulerade avskrivningar</i> | | |
| -Vid årets början | -27 | -10 |
| -Årets avskrivning | -27 | -17 |
| Vid årets slut | -54 | -27 |
| Redovisat värde vid årets slut | 83 | 110 |

Not 16 Goodwill

| | 2022-12-31 | 2021-12-31 |
|--|------------|------------|
| <i>Akkumulerade anskaffningsvärden</i> | | |
| -Vid årets början | 14 942 | 14 942 |
| Vid årets slut | 14 942 | 14 942 |
| <i>Akkumulerade avskrivningar</i> | | |
| -Vid årets början | -14 831 | -14 702 |
| -Årets avskrivning | -111 | -129 |
| Vid årets slut | -14 942 | -14 831 |
| Redovisat värde vid årets slut | - | 111 |



This file is sealed with a digital signature.
The seal is a guarantee for the authenticity
of the document.

Document ID:
010D7B8B2E3E494C9F551FA46A744BC6

Not 17 Kundrelationer

| | 2022-12-31 | 2021-12-31 |
|--|------------|------------|
| <i>Akkumulerade anskaffningsvärden</i> | | |
| -Vid årets början | 44 207 | 44 207 |
| Vid årets slut | 44 207 | 44 207 |
| <i>Akkumulerade avskrivningar</i> | | |
| -Vid årets början | -43 913 | -43 338 |
| -Årets avskrivning | -294 | -575 |
| Vid årets slut | -44 207 | -43 913 |
| Redovisat värde vid årets slut | - | 294 |

Not 18 Byggnader och mark

| | 2022-12-31 | 2021-12-31 |
|---|---------------|---------------|
| <i>Akkumulerade anskaffningsvärden</i> | | |
| -Vid årets början | 41 511 | 40 291 |
| -Nyanskaffningar | 1 044 | 2 165 |
| -Avyttringar och utrangeringar | -4 975 | -945 |
| Vid årets slut | 37 580 | 41 511 |
| <i>Akkumulerade avskrivningar</i> | | |
| -Vid årets början | -26 266 | -24 611 |
| -Återförda avskrivningar på avyttringar och utrangeringar | 3 059 | 415 |
| -Årets avskrivning | -1 962 | -2 070 |
| Vid årets slut | -25 169 | -26 266 |
| Redovisat värde vid årets slut | 12 411 | 15 245 |

Not 19 Inventarier, verktyg och installationer

| | 2022-12-31 | 2021-12-31 |
|---|----------------|----------------|
| <i>Akkumulerade anskaffningsvärden</i> | | |
| -Vid årets början | 620 400 | 604 597 |
| -Nyanskaffningar | 20 637 | 78 924 |
| -Avyttringar och utrangeringar | -156 441 | -63 121 |
| Vid årets slut | 484 596 | 620 400 |
| <i>Akkumulerade avskrivningar</i> | | |
| -Vid årets början | -404 650 | -413 953 |
| -Återförda avskrivningar på avyttringar och utrangeringar | 124 656 | 49 851 |
| -Årets avskrivning | -37 330 | -40 548 |
| Vid årets slut | -317 324 | -404 650 |
| Redovisat värde vid årets slut | 167 272 | 215 750 |



This file is sealed with a digital signature.
The seal is a guarantee for the authenticity
of the document.

Document ID:
010D7B5B2E3E494C9E551FA464784BC6

2023070650396

Not 20 Uthyrningsfordon

| | 2022-12-31 | 2021-12-31 |
|---|---------------|--------------|
| <i>Akkumulerade anskaffningsvärden</i> | | |
| -Vid årets början | 4 350 | 3 754 |
| -Nyanskaffningar | 11 980 | 1 528 |
| -Avyttringar och utrangeringar | -3 059 | -932 |
| Vid årets slut | 13 271 | 4 350 |
| <i>Akkumulerade avskrivningar</i> | | |
| -Vid årets början | -1 770 | -1 619 |
| -Återförda avskrivningar på avyttringar och utrangeringar | 1 776 | 520 |
| -Årets avskrivning på anskaffningsvärden | -2 027 | -671 |
| Vid årets slut | -2 021 | -1 770 |
| Redovisat värde vid årets slut | 11 250 | 2 580 |

Not 21 Andelar i koncernföretag

| | 2022-12-31 | 2021-12-31 |
|---|--------------|--------------|
| <i>Akkumulerade anskaffningsvärden:</i> | | |
| -Vid årets början | 6 195 | 6 170 |
| -Förvärv | - | 25 |
| -Avyttring | -25 | - |
| Redovisat värde vid årets slut | 6 170 | 6 195 |

Specifikation av moderföretagets innehav av aktier och andelar i koncernföretag

| | Antal andelar | i % | Redovisat värde |
|--|------------------|-----|--------------------|
| EBD Scandinavia AB, 559003-6207, Stockholm | 2 500 | 100 | 6 170 |
| | | | 6 170 |

Not 22 Andelar i intresseföretag och gemensamt styrda företag

| | 2022-12-31 | 2021-12-31 |
|---|----------------|----------------|
| <i>Akkumulerade anskaffningsvärden:</i> | | |
| Vid årets början | 55 216 | 55 216 |
| Vid årets slut | 55 216 | 55 216 |
| <i>Akkumulerade uppskrivningar</i> | | |
| Vid årets början | 245 971 | 245 971 |
| Vid årets slut | 245 971 | 245 971 |
| Redovisat värde vid årets slut | 301 187 | 301 187 |

Spec av företagets innehav av andelar i intresseföretag och gemensamt styrda företag

Innehavet i Volverkinvest uppgår till 20,6%. AB Volverkinvest äger 50% av Volvofinans Bank AB. AB Volverkinvest har till huvudsaklig uppgift att för Volvohandlarnas räkning äga och förvalta aktier i Volvofinans Bank AB.



This file is sealed with a digital signature.
The seal is a guarantee for the authenticity
of the document.

Document ID:
01007B8B2E3E494C9E551FA464724R019

| | Justerat EK Årets resultat | Antal andelar i %1) | Redovisat värde |
|---|-------------------------------|------------------------|--------------------|
| Direkt ägda | | | |
| AB Volverkinvest 556162-6614, Göteborg | | 20,6 | 261 697 |
| Volvohandlarföreningen Ek.förening 757202-6123, Göteborg | | | 39 490 |
| | | | 301 187 |

i) Ägarandelen av kapitalet avses, vilket även överensstämmer med andelen av rösterna för totalt antal aktier.

Not 23 Andra långfristiga värdepappersinnehav

| | 2022-12-31 | 2021-12-31 |
|----------------------------------|------------|------------|
| Akkumulerade anskaffningsvärden: | | |
| -Vid årets början | 523 | 523 |
| Redovisat värde vid årets slut | 523 | 523 |

Not 24 Uppskjuten skatt

| 2022-12-31 | Uppskjuten skattefordran | Uppskjuten skatteskuld | Netto |
|---|-----------------------------|---------------------------|--------------|
| <i>Väsentliga temporära skillnader</i> | | | |
| Immateriella tillgångar | - | - | - |
| Byggnader och mark | 1 037 | -48 | 989 |
| Övriga temporära skillnader | 3 963 | - | 3 963 |
| Uppskjuten skattefordran/skuld | 5 000 | -48 | 4 952 |
| Kvittning | -48 | 48 | - |
| Uppskjuten skattefordran/skuld (netto) | 4 952 | - | 4 952 |
| | | | |
| <i>2021-12-31</i> | | | |
| <i>Väsentliga temporära skillnader</i> | | | |
| Immateriella tillgångar | - | -9 | -9 |
| Byggnader och mark | 1 260 | -85 | 1 175 |
| Övriga temporära skillnader | 5 690 | - | 5 690 |
| Uppskjuten skattefordran/skuld | 6 950 | -94 | 6 856 |
| Kvittning | -94 | 94 | - |
| Uppskjuten skattefordran/skuld (netto) | 6 856 | - | 6 856 |

Temporär skillnad

| 2022-12-31 | Redovisat värde | Skattemässigt värde | Temporär skillnad |
|---|--------------------|------------------------|----------------------|
| <i>Väsentliga temporära skillnader hänförliga till uppskjuten skattefordran</i> | | | |
| Byggnader och mark | 16 767 | 11 733 | 5 034 |
| Övriga temporära skillnader | 19 240 | - | 19 240 |
| | 36 007 | 11 733 | 24 274 |
| | | | |
| <i>Väsentliga temporära skillnader hänförliga till uppskjuten skatteskuld</i> | | | |
| Immateriella tillgångar | - | - | - |
| Övriga temporära skillnader | 233 | - | -233 |
| | 233 | - | -233 |



This file is sealed with a digital signature.
The seal is a guarantee for the authenticity
of the document.

Document ID:
010D7B8B7E3E494C9E551FA464764BC6

2023070650398

| | Redovisat värde | Skattemässigt värde | Temporär skillnad |
|--|-----------------|---------------------|-------------------|
| 2021-12-31 | | | |
| Väsentliga temporära skillnader hänförliga till uppskjuten skattefordran | | | |
| Byggnader och mark | 18 327 | 12 209 | 6 118 |
| Övriga temporära skillnader | 27 618 | - | 27 618 |
| | <u>45 945</u> | <u>12 209</u> | <u>33 736</u> |
| Väsentliga temporära skillnader hänförliga till uppskjuten skatteskuld | | | |
| Immateriella tillgångar | 42 | - | -42 |
| Byggnader och mark | 414 | - | -414 |
| | <u>456</u> | <u>-</u> | <u>-456</u> |

Not 25 Långfristiga avbetalningsfordringar

| | 2022-12-31 | 2021-12-31 |
|----------------------------------|------------|------------|
| Akkumulerade anskaffningsvärden: | | |
| -Vid årets början | 216 | 609 |
| -Tillkommande fordringar | 166 | - |
| -Reglerade fordringar | - | -393 |
| Redovisat värde vid årets slut | <u>382</u> | <u>216</u> |

Not 26 Varulager

| | 2022-12-31 | 2021-12-31 |
|--------------------------------|----------------|----------------|
| Färdiga varor och handelsvaror | <u>848 513</u> | <u>766 919</u> |
| | 848 513 | 766 919 |

Not 27 Fordran på beställare

| | 2022-12-31 | 2021-12-31 |
|---|---------------|---------------|
| Service- och reparationsarbete i verkstäder | <u>13 736</u> | <u>12 193</u> |
| | 13 736 | 12 193 |

Not 28 Förutbetalda kostnader och upplupna intäkter

| | 2022-12-31 | 2021-12-31 |
|---------------------------|----------------|---------------|
| Förutbetalda hyror | 7 890 | 9 595 |
| Förutbetalda leasinghyror | 529 | 9 972 |
| Förutbetalda försäkringar | 285 | - |
| Övriga poster | <u>92 276</u> | <u>64 569</u> |
| | 100 980 | 84 136 |

Not 29 Antal aktier och kvotvärde

| | 2022-12-31 | 2021-12-31 |
|--------------|------------|------------|
| Antal aktier | 1 000 000 | 1 000 000 |
| Kvotvärde | 100 | 100 |



This file is sealed with a digital signature.
The seal is a guarantee for the authenticity of the document.

Document ID:
010D7B8B2E3E494C9E661FA464734B06

Not 30 Uppskrivningsfond

| | 2022-12-31 | 2021-12-31 |
|---------------------------------------|----------------|----------------|
| Redovisat värde vid årets början | 245 974 | 245 974 |
| Redovisat värde vid årets slut | 245 974 | 245 974 |

Not 31 Disposition av vinst eller förlust

Förslag till disposition av företagets vinst eller förlust
Styrelsen föreslår att fritt eget kapital, kronor 467 396 149, disponeras enligt följande:

| | 2022-12-31 |
|-------------------------|----------------|
| Balanseras i ny räkning | 467 396 |
| | 467 396 |

Not 32 Ackumulerade överavskrivningar

| | 2022-12-31 | 2021-12-31 |
|---|---------------|----------------|
| Goodwill | - | 363 |
| Uthyrningsfordon | 2 821 | 631 |
| Inventarier, verktyg och installationer | 95 649 | 104 598 |
| | 98 470 | 105 592 |

Not 33 Övriga avsättningar

| | 2022-12-31 | 2021-12-31 |
|---|---------------|---------------|
| Garantiåtaganden och garanterade restvärden | 2 951 | 5 342 |
| Övrigt | 11 083 | 26 107 |
| Totalt | 14 034 | 31 449 |

Avsättning för garanti och service

| | | |
|---|------|------|
| Redovisat värde vid årets ingång | 910 | 808 |
| Avsättningar som gjorts under året* | 157 | 527 |
| Outnyttjade belopp som har återförts under året | -568 | -425 |
| Redovisat värde vid årets utgång | 499 | 910 |

*(inkl ökningar av befintliga avsättningar)

Garanterade restvärden

| | | |
|---|--------|---------|
| Redovisat värde vid årets ingång | 4 432 | 16 007 |
| Avsättningar som gjorts under året* | 4 570 | 45 797 |
| Outnyttjade belopp som har återförts under året | -6 550 | -57 372 |
| Redovisat värde vid årets utgång | 2 452 | 4 432 |

*(inkl ökningar av befintliga avsättningar)

Övrigt

| | | |
|---|---------|--------|
| Redovisat värde vid årets ingång | 26 107 | 3 000 |
| Avsättningar som gjorts under året* | - | 23 107 |
| Outnyttjade belopp som har återförts under året | -15 024 | |
| Redovisat värde vid årets utgång | 11 083 | 26 107 |

*(inkl ökningar av befintliga avsättningar)



This file is sealed with a digital signature.
The seal is a guarantee for the authenticity
of the document.

Document ID
0410D7B8B2F3E494C9E551FA164784BC6

Not 34 Upplupna kostnader och förutbetalda intäkter

| | 2022-12-31 | 2021-12-31 |
|------------------------------|----------------|----------------|
| Löner och lönebikostnader | 218 658 | 263 065 |
| Övriga upplupna kostnader | 109 633 | 112 144 |
| Övriga förutbetalda intäkter | 109 288 | 156 735 |
| Övriga poster | 1 179 | 2 031 |
| | 438 758 | 533 975 |

Not 35 Ställda säkerheter och eventalförpliktelser

Ställda säkerheter

| | 2022-12-31 | 2021-12-31 |
|---|----------------|----------------|
| <i>För egna skulder och avsättningar</i> | | |
| <i>Övriga skulder till kreditinstitut</i> | | |
| Köpeavtal fordon, Volvofinans | 129 | 561 |
| Leasingavtal fordon, Volvofinans | 315 | 451 |
| | 444 | 1 012 |
| <i>Övriga ställda panter och säkerheter</i> | | |
| Företagsinteckningar | 550 000 | 550 000 |
| Kapitalförsäkringar | 7 834 | 8 740 |
| | 557 834 | 558 740 |
| Summa ställda säkerheter | 558 278 | 559 752 |

Eventalförpliktelser

| | 2022-12-31 | 2021-12-31 |
|---------------|------------|------------|
| Regressansvar | 4 421 759 | 5 708 869 |

Regressansvar


Bilia har återköpsåtagande om leasetagare eller låntagare ej skulle fullgöra sina betalningsskyldigheter avseende bilar finansierade av Volvofinans Bank AB och som förmedlats av Bilia. Bilia erhåller en intäkt för bilar som förmedlats till Volvofinans Bank AB. Intäkten erhålls till övervägande del löpande under kontraktens löptid och ej resultatförda intäkter hänförlig till ej förfallna finansieringar med regressansvar uppgår till 130 Mkr (165). Kreditförluster för finansieringar med regressansvar har historiskt varit på en mycket låg nivå.

Not 36 Väsentliga händelser efter räkenskapsårets slut

Bilia Personbilar AB har ingått avtal med Nissan Sverige AB och kommer bedriva försäljning på ett flertal av anläggningarna med start i slutet av Q3 2023.

Not 37 Betalda räntor och erhållen utdelning

| | 2022-01-01- 2022-12-31 | 2021-01-01- 2021-12-31 |
|--------------------|---------------------------|---------------------------|
| Erhållen utdelning | 21 948 | - |
| Erhållen ränta | 4 518 | 2 610 |
| Erlagd ränta | -4 984 | -6 029 |



This file is sealed with a digital signature.
The seal is a guarantee for the authenticity
of the document.

Document ID:
01007BBB2E3E49405E551FA484781BC6

Not 38

| | 2022-12-31 | 2021-12-31 |
|--|-----------------|---------------|
| Justering för poster som inte ingår i kassaflödet m m | | |
| Avskrivningar | 41 751 | 44 010 |
| Nedskrivningar/reversering av nedskrivningar | -5 170 | -2 122 |
| Rearesultat försäljning av rörelse/dotterföretag | -285 658 | - |
| Övriga avsättningar | -17 415 | 11 634 |
| Resultat vid avyttring av anläggningstillgångar | 1 716 | 116 |
| | -264 776 | 53 638 |

Not 39

| | 2022-12-31 | 2021-12-31 |
|---|----------------|------------|
| Avyttring av dotterföretag/rörelse, netto likvidpåverkan | | |
| <i>Avyttrade tillgångar och skulder:</i> | | |
| Materiella anläggningstillgångar | 28 260 | - |
| Varulager | 175 725 | - |
| Rörelsefordringar | 32 329 | - |
| Summa tillgångar | 236 314 | - |
| Rörelseskulder | 71 472 | - |
| Summa innehav utan bestämmande inflytande, skulder och avsättningar | 71 472 | - |
| Försäljningspris | 450 501 | - |
| Erhållen köpeskilling | 450 501 | - |
| Påverkan på likvida medel | 450 501 | - |

Not 40 Likvida medel

| | 2022-12-31 | 2021-12-31 |
|---|----------------|----------------|
| <i>Följande delkomponenter ingår i likvida medel:</i> | | |
| Banktillgodohavande | 115 | 557 |
| Tillgodohavande på koncernkonto | 674 085 | 786 329 |
| | 674 200 | 786 886 |

Ovanstående poster har klassificerats som likvida medel med utgångspunkten att:

- De har en obetydlig risk för värdefluktuationer.
- De kan lätt omvandlas till kassamedel.
- De har en löptid om högst 3 månader från anskaffningstidpunkten.

Not 41 Koncernuppgifter

Företaget är helägt dotterföretag till Bilia AB, org nr 556112-5690 med säte i Göteborg.

Företaget som utgör moderföretag för en koncern med ett dotterföretag enl not 20, upprättar ej koncernredovisning då företaget och dess dotterföretag omfattas av en koncernredovisning som upprättas av Bilia AB. Bilia ABs koncernredovisning har upprättats och reviderats enligt lagstiftning som har tillkommit i enlighet med Europeiska gemenskapernas direktiv av den 13 juni 1983 om sammanställd redovisning (83/349/EEG).

Inköp och försäljning inom koncernen

Av koncernens totala inköp och försäljning mätt i kronor avser 8,2 (7,0) % av inköpen och 2,3 (2,6) % av försäljningen andra företag inom hela den företagsgrupp som koncernen tillhör.



This file is sealed with a digital signature.
The seal is a guarantee for the authenticity
of the document.

DocuSign ID
010072362E3E494C9E551FA464734BC6

Not 42 Nyckeltalsdefinitioner

Balansomslutning: Totala tillgångar.

Not 43 Hållbarhetsrapport

Bilia Personbilar AB omfattas av en Hållbarhetsrapport upprättad av moderbolaget Bilia AB, org nr 556112-5690 med säte i Göteborg.

2023070650403



This file is sealed with a digital signature.
The seal is a guarantee for the authenticity
of the document.

Document ID:
010D7B2B2F3E494C9E5b1F746d744BCd

Bilia Personbilar AB
556063-1086

Underskrifter

Göteborg den dag som framgår av vår elektroniska signatur

Per Avander
Styrelseordförande

Mathias Nilsson
Verkställande direktör

Stefan Nordström
Styrelseledamot

Kristina Franzén
Styrelseledamot

Viktoria Bernhardsson
Styrelseledamot

Frode Hebnes
Styrelseledamot

Carl Högberg
Styrelseledamot

Urban Hermansson
Styrelseledamot

Stojan Padjen
Styrelseledamot

Elin Delvert
Styrelseledamot

Maria Finth Juhlin
Ledarna representant

Roger Olsson
Metall-representant

Roger Jonsson
Unionen-representant

Vår revisionsberättelse har lämnats den dag som framgår av vår elektroniska signatur
PricewaterhouseCoopers AB

Fredrik Göransson
Auktoriserad revisor



This file is sealed with a digital signature.
The seal is a guarantee for the authenticity
of the document.

Document ID
01007B8B2E3E494C9E551FA464724BC6

2025070650404


List of Signatures

Page 1/2

2023070650376

ÅR BPAB 2022.pdf

| Name | Method | Signed at |
|------------------------------|---------------|-------------------------|
| Hebnes, Frode | BANKID_MOBILE | 2023-06-08 12:57 GMT+02 |
| MARIA FINTH JUHLIN | BANKID | 2023-06-08 12:05 GMT+02 |
| Elin Delvert | BANKID | 2023-06-08 09:45 GMT+02 |
| Jan Urban Hermansson | BANKID | 2023-06-08 05:42 GMT+02 |
| Stefan Gerhard Nordström | BANKID | 2023-06-07 15:14 GMT+02 |
| MATHIAS NILSSON | BANKID | 2023-06-11 07:13 GMT+02 |
| VIKTORIA BERNHARDSSON | BANKID | 2023-06-07 15:06 GMT+02 |
| Stojan Padjen | BANKID | 2023-06-07 14:26 GMT+02 |
| ROGER OLSSON | BANKID | 2023-06-19 07:33 GMT+02 |
| CARL HÖGBERG | BANKID | 2023-06-07 13:54 GMT+02 |
| Karin Maria Kristina Franzén | BANKID | 2023-06-13 11:22 GMT+02 |
| PER AVANDER | BANKID | 2023-06-07 13:41 GMT+02 |
| FREDRIK GÖRANSSON | BANKID | 2023-06-28 16:44 GMT+02 |



This file is sealed with a digital signature. The seal is a guarantee for the authenticity of the document.


External reference: 010D7B8B2E3E494C9E551FA464784BC6

List of Signatures

Page 2/2

2023070650377

| Name | Method | Signed at |
|---------------|--------|-------------------------|
| Roger Jonsson | BANKID | 2023-06-20 10:46 GMT+02 |



This file is sealed with a digital signature. The seal is a guarantee for the authenticity of the document.

External reference: 010D7B8B2E3E494C9E551FA464784BC6

Revisionsberättelse

Till bolagsstämman i Bilia Personbilar AB, org.nr 556063-1086

Rapport om årsredovisningen

Uttalanden

Vi har utfört en revision av årsredovisningen för Bilia Personbilar AB för år 2022.

Enligt vår uppfattning har årsredovisningen upprättats i enlighet med årsredovisningslagen och ger en i alla väsentliga avseenden rättvisande bild av Bilia Personbilar ABs finansiella ställning per den 31 december 2022 och av dess finansiella resultat och kassaflöde för året enligt årsredovisningslagen. Förvaltningsberättelsen är förenlig med årsredovisningens övriga delar.

Vi tillstyrker därför att bolagsstämman fastställer resultaträkningen och balansräkningen för Bilia Personbilar AB.

Grund för uttalanden

Vi har utfört revisionen enligt International Standards on Auditing (ISA) och god revisions sed i Sverige. Vårt ansvar enligt dessa standarder beskrivs närmare i avsnittet Revisorns ansvar. Vi är oberoende i förhållande till Bilia Personbilar AB enligt god revisors sed i Sverige och har i övrigt fullgjort vårt yrkesetiska ansvar enligt dessa krav.

Vi anser att de revisionsbevis vi har inhämtat är tillräckliga och ändamålsenliga som grund för våra uttalanden.

Styrelsens och verkställande direktörens ansvar

Det är styrelsen och verkställande direktören som har ansvaret för att årsredovisningen upprättas och att den ger en rättvisande bild enligt årsredovisningslagen. Styrelsen och verkställande direktören ansvarar även för den interna kontroll som de bedömer är nödvändig för att upprätta en årsredovisning som inte innehåller några väsentliga felaktigheter, vare sig dessa beror på oegentligheter eller misstag.

Vid upprättandet av årsredovisningen ansvarar styrelsen och verkställande direktören för bedömningen av bolagets förmåga att fortsätta verksamheten. De upplyser, när så är tillämpligt, om förhållanden som kan påverka förmågan att fortsätta verksamheten och att använda antagandet om fortsatt drift. Antagandet om fortsatt drift tillämpas dock inte om styrelsen och verkställande direktören avser att likvidera bolaget, upphöra med verksamheten eller inte har något realistiskt alternativ till att göra något av detta.

Revisorns ansvar

Våra mål är att uppnå en rimlig grad av säkerhet om huruvida årsredovisningen som helhet inte innehåller några väsentliga felaktigheter, vare sig dessa beror på oegentligheter eller misstag, och att lämna en revisionsberättelse som innehåller våra uttalanden. Rimlig säkerhet är en hög grad av säkerhet, men är ingen garanti för att en revision som utförs enligt ISA och god revisions sed i Sverige alltid kommer att upptäcka en väsentlig felaktighet om en sådan finns. Felaktigheter kan uppstå på grund av oegentligheter eller misstag och anses vara väsentliga om de enskilt eller tillsammans rimligen kan förväntas påverka de ekonomiska beslut som användare fattar med grund i årsredovisningen.

En ytterligare beskrivning av vårt ansvar för revisionen av årsredovisningen finns på Revisorsinspektionens webbplats: www.revisorsinspektionen.se/revisornsansvar. Denna beskrivning är en del av revisionsberättelsen.

Rapport om andra krav enligt lagar och andra författningar

Uttalanden

Utöver vår revision av årsredovisningen har vi även utfört en revision av styrelsens och verkställande direktörens förvaltning för Bilia Personbilar AB för år 2022 samt av förslaget till dispositioner beträffande bolagets vinst eller förlust.

Vi tillstyrker att bolagsstämman disponerar vinsten enligt förslaget i förvaltningsberättelsen och beviljar styrelsens ledamöter och verkställande direktören ansvarsfrihet för räkenskapsåret.

Grund för uttalanden

Vi har utfört revisionen enligt god revisions sed i Sverige. Vårt ansvar enligt denna beskrivs närmare i avsnittet Revisorns ansvar. Vi är oberoende i förhållande till Billa Personbilar AB enligt god revisors sed i Sverige och har i övrigt fullgjort vårt yrkesetiska ansvar enligt dessa krav.

Vi anser att de revisionsbevis vi har inhämtat är tillräckliga och ändamålsenliga som grund för våra uttalanden.

Styrelsens och verkställande direktörens ansvar

Det är styrelsen som har ansvaret för förslaget till dispositioner beträffande bolagets vinst eller förlust. Vid förslag till utdelning innefattar detta bland annat en bedömning av om utdelningen är försvarlig med hänsyn till de krav som bolagets verksamhetsart, omfattning och risker ställer på storleken av bolagets egna kapital, konsolideringsbehov, likviditet och ställning i övrigt.

Styrelsen ansvarar för bolagets organisation och förvaltningen av bolagets angelägenheter. Detta innefattar bland annat att fortlöpande bedöma bolagets ekonomiska situation, och att tillse att bolagets organisation är utformad så att bokföringen, medelsförvaltningen och bolagets ekonomiska angelägenheter i övrigt kontrolleras på ett betryggande sätt. Den verkställande direktören ska sköta den löpande förvaltningen enligt styrelsens riktlinjer och anvisningar och bland annat vidta de åtgärder som är nödvändiga för att bolagets bokföring ska fullgöras i överensstämmelse med lag och för att medelsförvaltningen ska skötas på ett betryggande sätt.

Revisorns ansvar

Vårt mål beträffande revisionen av förvaltningen, och därmed vårt uttalande om ansvarsfrihet, är att inhämta revisionsbevis för att med en rimlig grad av säkerhet kunna bedöma om någon styrelseledamot eller verkställande direktören i något väsentligt avseende:

- företagit någon åtgärd eller gjort sig skyldig till någon försummelse som kan föranleda ersättningsskyldighet mot bolaget
- på något annat sätt handlat i strid med aktiebolagslagen, årsredovisningslagen eller bolagsordningen.

Vårt mål beträffande revisionen av förslaget till dispositioner av bolagets vinst eller förlust, och därmed vårt uttalande om detta, är att med rimlig grad av säkerhet bedöma om förslaget är förenligt med aktiebolagslagen.

Rimlig säkerhet är en hög grad av säkerhet, men ingen garanti för att en revision som utförs enligt god revisions sed i Sverige alltid kommer att upptäcka åtgärder eller försummelser som kan föranleda ersättningsskyldighet mot bolaget, eller att ett förslag till dispositioner av bolagets vinst eller förlust inte är förenligt med aktiebolagslagen.

En ytterligare beskrivning av vårt ansvar för revisionen av förvaltningen finns på Revisorsinspektionens webbplats: www.revisorsinspektionen.se/revisornsansvar. Denna beskrivning är en del av revisionsberättelsen.

Göteborg den dag som framgår av vår elektroniska signatur

PricewaterhouseCoopers AB

Fredrik Göransson
Auktoriserad revisor

Deltagare

PRICEWATERHOUSECOOPERS AB 556067-4276 Sverige

Signerat med Svenskt BankID

Namn returnerat från Svenskt BankID: FREDRIK GÖRANSSON

Fredrik Göransson
Auktoriserad revisor

2023-06-28 14:43:48 UTC

Datum

Leveranskanal: E-post

2023070650407