

## Årsredovisning för The Shakers AB 559143-3627


Styrelsen för The Shakers AB avger härmed följande årsredovisning för räkenskapsåret 1 januari 2022 till 31 december 2022.

Innehåll	Sida
Förvaltningsberättelse.....	2
Resultaträkning.....	3
Balansräkning .....	4
Noter.....	6

Undertecknad styrelseledamot i The Shakers AB intygar härmed, dels att denna kopia av årsredovisningen överensstämmer med originalet, dels att resultat- och balansräkningarna fastställts på ordinarie bolagsstämma 2023-06-30. Stämman beslöt tillika godkänna styrelsens förslag till vinstdisposition.

Göteborg 2023-06-30

Namnteckning:



Namnförtydligande: Abdulqader Shaker

Styrelseledamot

## Förvaltningsberättelse

### Verksamheten

Föremålet för bolagets verksamhet skall vara att förmedla handelskontakter mellan svenska företag inom bygg och trä industri och företag i samma bransch i andra länder. Aktiebolaget skall dessutom bedriva partihandel och provisionshandel med virke och andra byggmaterial.

Aktiebolaget skall också genomföra marknadsföringskampanjer, evenemang och säljfrämjande aktiviteter samt bedriva övrig reklamverksamhet. Aktiebolaget skall också investera i fastigheter och bedriva fastighetsförvaltning. Föremålet för bolagets verksamhet är också att förvalta fast och lös egendom samt äga och förvalta dotterbolag, värdepappershandel och därmed förenlig verksamhet.

Räkenskapsåret omfattar 2022-01-01 – 2022-12-31 och alla siffror anges i SEK.

Företaget har sitt säte i Göteborg.

### Flerårsjämförelse

Nyckeltal (tkr)	2022	2021	2020	2019	2018
Nettoomsättning	0	0	0	0	0
Resultat efter finansiella poster	-943	-920	-404	-1	0
Soliditet (%)	3	11	5	46	100

### Förändring av eget kapital

	Aktie- kapital	Balanserat resultat	Årets resultat
Belopp vid periodens ingång	50 000	970 278	-920 109
Disposition enligt årsstämmobeslut		-920 109	920 109
Aktieägartillskott		900 000	
Årets resultat			-942 896
<b>Belopp vid periodens utgång</b>	<b>50 000</b>	<b>950 169</b>	<b>-942 896</b>

Villkorade aktieägartillskott uppgår till 2 275 000 kr (1 375 000 kr)

### Resultatdisposition

Styrelsen föreslår att till förfogande stående medel:

Från balanserat resultat	950 169
Från årets resultat	-942 896
<b>Totalt</b>	<b>7 274</b>
Disponeras enligt följande:	
I ny balansräkning balanseras	7 274
<b>Totalt</b>	<b>7 274</b>

Bolagets resultat och ställning framgår av efterföljande resultat- och balansräkning med noter.

## Resultaträkning

	Not	2022-01-01 till 2022-12-31	2021-01-01 till 2021-12-31
<b>Rörelsens kostnader</b>			
Övriga externa kostnader		-127 162	-89 260
Personalkostnader	2	-236 556	-912 456
<b>Summa rörelsens kostnader</b>		<b>-363 718</b>	<b>-1 001 716</b>
<b>Rörelseresultat</b>		<b>-363 718</b>	<b>-1 001 716</b>
<b>Finansiella poster</b>			
Resultat från övriga finansiella anläggningstillgångar		-579 153	81 708
Räntekostnader		-24	-101
<b>Summa finansiella poster</b>		<b>-579 177</b>	<b>81 607</b>
<b>Resultat efter finansnetto</b>		<b>-942 896</b>	<b>-920 109</b>
<b>Resultat före skatt</b>		<b>-942 896</b>	<b>-920 109</b>
Skatt		0	0
<b>Årets resultat</b>		<b>-942 896</b>	<b>-920 109</b>

2023103102024

## Balansräkning

	Not	2022-12-31	2021-12-31
<b>TILLGÅNGAR</b>			
<b>Anläggningstillgångar</b>			
<b>Finansiella anläggningstillgångar</b>			
Andelar i koncernföretag		1 865 000	0
Andra långfristiga värdepappersinnehav	3	2 555	581 708
<b>Summa finansiella anläggningstillgångar</b>		<b>1 867 555</b>	<b>581 708</b>
<b>Summa anläggningstillgångar</b>		<b>1 867 555</b>	<b>581 708</b>
<b>Omsättningstillgångar</b>			
<b>Kortsiktiga fordringar</b>			
Fordringar hos koncernföretag		124 471	121 364
<b>Summa kortsiktiga fordringar</b>		<b>124 471</b>	<b>121 364</b>
Kassa och bank		-49	238 087
<b>Summa omsättningstillgångar</b>		<b>124 422</b>	<b>359 451</b>
<b>SUMMA TILLGÅNGAR</b>		<b>1 991 977</b>	<b>941 159</b>

## Balansräkning

<b>EGET KAPITAL OCH SKULDER</b>	<b>Not</b>	<b>2022-12-31</b>	<b>2021-12-31</b>
<b>Eget kapital</b>			
<b>Bundet eget kapital</b>			
Aktiekapital		50 000	50 000
<b>Summa bundet eget kapital</b>		<b>50 000</b>	<b>50 000</b>
<b>Fritt eget kapital</b>			
Balanserat resultat		950 169	970 278
Årets resultat		-942 896	-920 109
<b>Summa fritt eget kapital</b>		<b>7 274</b>	<b>50 169</b>
<b>Summa eget kapital</b>		<b>57 274</b>	<b>100 169</b>
<b>Långfristiga skulder</b>			
Övriga skulder		525 228	2 645
<b>Summa långfristiga skulder</b>		<b>525 228</b>	<b>2 645</b>
<b>Kortfristiga skulder</b>			
Övriga skulder		1 403 030	828 344
Upplupna kostnader och förutbetalda intäkter		6 445	10 001
<b>Summa kortfristiga skulder</b>		<b>1 409 475</b>	<b>838 345</b>
<b>SUMMA EGET KAPITAL OCH SKULDER</b>		<b>1 991 877</b>	<b>941 159</b>




**Not 4 – Ställda säkerheter och eventalförpliktelser**

	2022-12-31	2021-12-31
Ställda säkerheter	Inga	Inga
Eventalförpliktelser	Inga	Inga


Resultat- och balansräkningen kommer att föreläggas årsstämman 2023-06-30 för fastställelse.

Styrelseledamot Abdulqader Shaker



Göteborg 2023-06-30

Styrelseledamot Magda Shaker



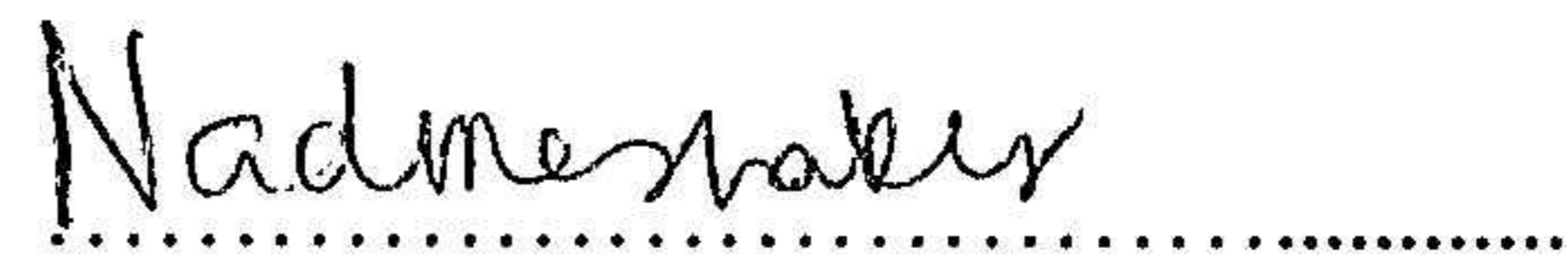
Göteborg 2023-06-30

Styrelseledamot Zaid Shaker



Göteborg 2023-06-30

Styrelseledamot Nadeen Shaker



Göteborg 2023-06-30