

Årsredovisning

för

Atum AB

556638-6016

Räkenskapsåret

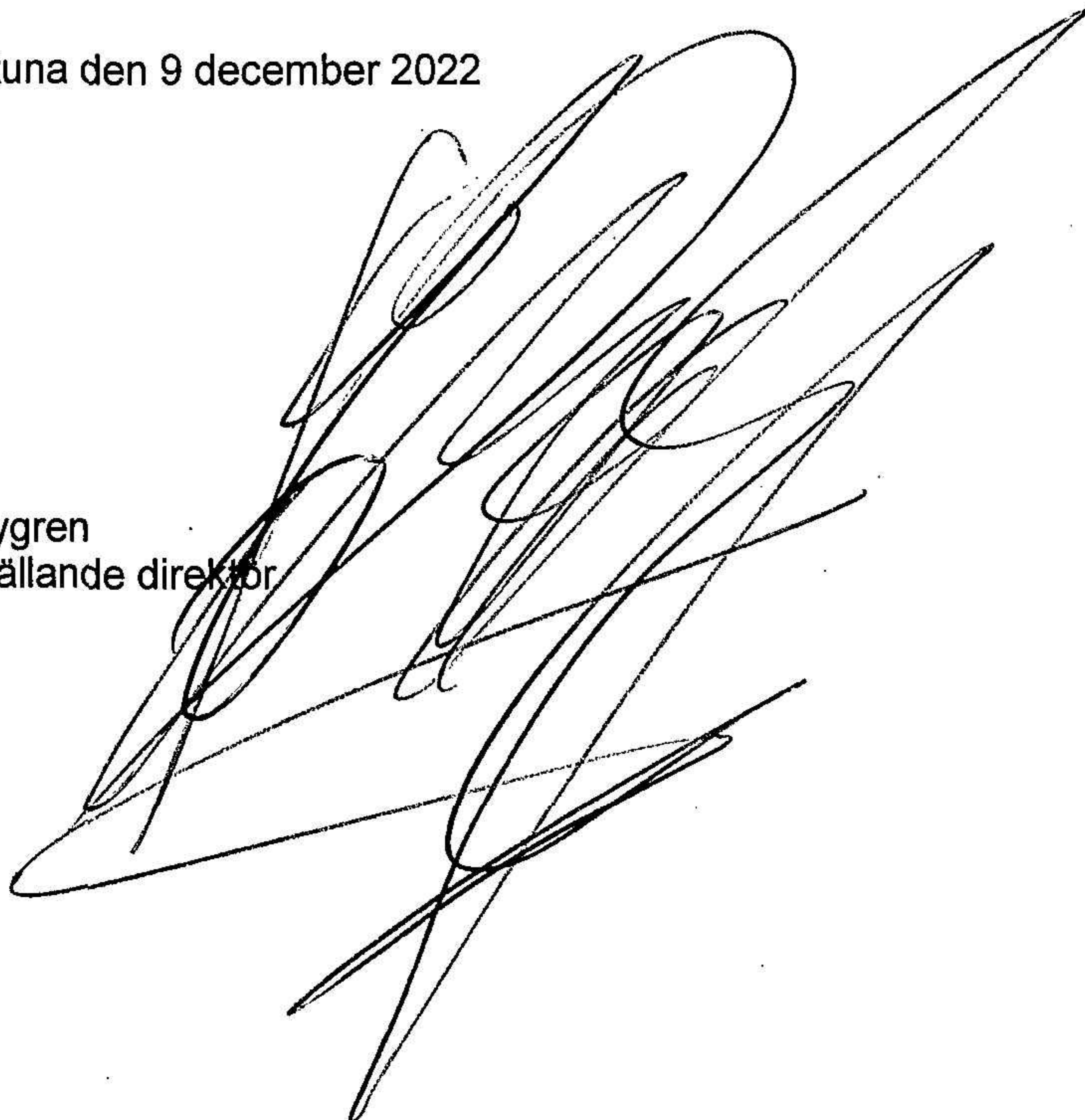
2021-07-01 - 2022-06-30

Fastställelseintyg

Undertecknad styrelseledamot i Atum AB intygar härmed, dels att denna kopia av årsredovisningen överensstämmer med originalet, dels att resultat- och balansräkningen fastställts på årsstämma den 9 december 2022. Årsstämman beslöt tillika godkänna styrelsens förslag till resultatdisposition.

Sollentuna den 9 december 2022

Erik Nygren
Verkställande direktör

A large, stylized handwritten signature in black ink, overlapping the printed name and title of Erik Nygren.

Styrelsen och verkställande direktören för Atum AB, 556638-6016 får härmed avge årsredovisning för 2021-07-01 - 2022-06-30, företagets 19 räkenskapsår.

Förvaltningsberättelse

Information om verksamheten

Bolaget ska bedriva konsultationer inom byggbranschen, projektera, förvalta och uppföra fastigheter, bedriva handel med fastigheter samt bedriva pensionatverksamhet.

Väsentliga händelser under räkenskapsåret och efter dess utgång

Inga väsentliga händelser har inträffat under räkenskapsåret eller efter räkenskapsårets slut.

Framtida utvecklingen

Styrelsen bedömer att den ekonomiska utvecklingen under räkenskapsåret 2022/23 kommer att förbättras jämfört med 2021/22 års siffror.

Ekonomisk översikt

	2022-06-30	2021-06-30	2020-06-30	2019-06-30	2018-06-30
Nettoomsättning (tkr)	767	744	521	598	438
Vinstmarginal, %	25,1	16,6	4,3	19,7	-45,9
Soliditet, %	10,9	12,1	10,6	13,4	27,9
Vinst per aktie, kr	44	84	18	91	89

Förslag till vinstdisposition

Styrelsen föreslår att till förfogande stående vinstmedel:

	<i>Belopp</i>
balanserat vinst	1 490 980
årets vinst	44 512
	<hr/>
	1 535 492
disponeras så att	
i ny räkning överföres	<hr/>
	1 535 492

Företagets resultat och ställning i övrigt framgår av efterföljande resultat- och balansräkning med tilläggsupplysningar.

Resultaträkning

<i>Belopp i kr</i>	<i>Not</i>	<i>2021-07-01- 2022-06-30</i>	<i>2020-07-01- 2021-06-30</i>
Nettoomsättning		767 843	744 305
		<u>767 843</u>	<u>744 305</u>
Rörelsens kostnader			
Övriga externa kostnader		-541 470	-453 888
Personalkostnader		-33 300	-11 100
Av/nedskrivningar av materiella och immateriella anläggningstillgångar		-54 733	-51 890
		<u>-629 503</u>	<u>-516 878</u>
Rörelseresultat		138 340	227 427
Resultat från finansiella poster			
Intäkter från övriga värdepapper och fordringar som är anläggningstillgångar		3 512	5 083
Räntekostnader och liknande kostnader		-86 859	-109 288
		<u>-83 347</u>	<u>-104 205</u>
Resultat efter finansiella poster		54 993	123 222
Bokslutsdispositioner		1 252	-15 805
		<u>56 245</u>	<u>107 417</u>
Resultat före skatt		56 245	107 417
Skatt på årets resultat		-11 733	-23 178
		<u>44 512</u>	<u>84 239</u>
Årets resultat		44 512	84 239

2023012613131

Balansräkning

Belopp i kr	Not	2022-06-30	2021-06-30
TILLGÅNGAR			
Anläggningstillgångar			
Materiella anläggningstillgångar			
Byggnader och mark	1	5 216 587	4 986 976
		<u>5 216 587</u>	<u>4 986 976</u>
Finansiella anläggningstillgångar			
Andelar i koncernföretag		26 520	-
Andra långfristiga värdepappersinnehav	2	513 160	460 253
Andra långfristiga fordringar		7 338 173	7 338 173
		<u>7 877 853</u>	<u>7 798 426</u>
Summa anläggningstillgångar		<u>13 094 440</u>	<u>12 785 402</u>
Omsättningstillgångar			
Kortfristiga fordringar			
Aktuell skattefordran		32 936	32 953
Övriga fordringar		59 682	320 386
Förutbetalda kostnader och upplupna intäkter		2 648	13 037
		<u>95 266</u>	<u>366 376</u>
Kassa och bank		<u>3 327 259</u>	<u>1 343 351</u>
Summa omsättningstillgångar		<u>3 422 525</u>	<u>1 709 727</u>
SUMMA TILLGÅNGAR		<u>16 516 965</u>	<u>14 495 129</u>

2023012613132

Balansräkning

Belopp i kr	Not	2022-06-30	2021-06-30
EGET KAPITAL OCH SKULDER			
Eget kapital	3		
<i>Bundet eget kapital</i>			
Aktiekapital (112 A-aktier, 890 B-aktier)		100 200	100 200
Reservfond		20 020	20 020
		<u>120 220</u>	<u>120 220</u>
<i>Fritt eget kapital</i>			
Balanserad vinst eller förlust		1 490 980	1 406 741
Årets resultat		44 512	84 239
		<u>1 535 492</u>	<u>1 490 980</u>
Summa eget kapital		<u>1 655 712</u>	<u>1 611 200</u>
<i>Obeskattade reserver</i>			
Periodiseringsfonder	4	132 552	133 804
		<u>132 552</u>	<u>133 804</u>
<i>Långfristiga skulder</i>			
Övriga skulder till kreditinstitut		8 794 154	9 859 158
		<u>8 794 154</u>	<u>9 859 158</u>
<i>Kortfristiga skulder</i>			
Leverantörsskulder		5 904	17 605
Skatteskulder		11 733	23 178
Övriga kortfristiga skulder		55 430	76 216
Upplupna kostnader och förutbetalda intäkter		5 861 480	2 773 968
		<u>5 934 547</u>	<u>2 890 967</u>
SUMMA EGET KAPITAL OCH SKULDER		<u>16 516 965</u>	<u>14 495 129</u>

Ställda säkerheter och ansvarsförbindelser

Ställda säkerheter

	2022-06-30	2021-06-30
<i>För egna skulder och avsättningar</i>		
Fastighetsinteckningar	6 475 000	6 475 000
Summa	6 475 000	6 475 000

Ansvarsförbindelser

<i>Ansvarsförbindelser</i>	<i>Inga</i>	<i>Inga</i>
----------------------------	-------------	-------------

Tilläggsupplysningar

Redovisnings- och värderingsprinciper

Allmänna upplysningar

Årsredovisningen har upprättats i enlighet med årsredovisningslagen och Bokföringsnämndens allmänna råd förutom BFNAR 2008:1 Årsredovisning i mindre aktiebolag (K2-reglerna).

Fordringar har upptagits till de belopp varmed de beräknas inflyta.

Övriga tillgångar och skulder har upptagits till anskaffningsvärden där inget annat anges.

Redovisningsprinciperna är oförändrade jämfört med föregående år.

Intäktsredovisning

Inkomsten redovisas till verkligt värde av vad företaget fått eller kommer att få. Det innebär att företaget redovisar inkomsten till nominellt värde (fakturabelopp) om företaget får ersättning i likvida medel direkt vid leveransen. Avdrag görs för lämnande rabatter.

Anläggningstillgångar

Immateriella och materiella anläggningstillgångar redovisas till anskaffningsvärde minskat med ackumulerade avskrivningar enligt plan och eventuella nedskrivningar.

Avskrivning sker linjärt över den förväntade nyttjandeperioden med hänsyn till väsentligt restvärde. Följande avskrivningsprocent tillämpas 1,0 %

Nyckeltalsdefinitioner

Nettoomsättning

Rörelsens huvudintäkter, fakturerade kostnader, sidointäkter samt intäktskorrigeringar.

Vinstmarginal

Resultat efter finansiella poster dividerat med Intäkter

Soliditet

Justerat eget kapital (eget kapital och obeskattade reserver med avdrag för uppskjutan skatt) i procent av balansomslutningen

Vinst per aktie

Nettointäkter minus Utdelning på preferensaktier dividerat med genomsnittligt utestående aktier

Belopp i kr om inget annat anges.

Not 1 Byggnader och mark

	2022-06-30	2021-06-30
-Ingående anskaffningsvärden	5 362 021	5 362 021
Utgående ackumulerande anskaffningsvärden	5 362 021	5 362 021
-Ingående avskrivningar	-375 046	-323 156
-Årets avskrivning enligt plan	-54 733	-51 890
Utgående ackumulerade avskrivningar	-429 779	-375 046
Utgående redovisat värde	4 932 242	4 986 975

Not 2 Andra långfristiga värdepappersinnehav

	2022-06-30	2021-06-30
-Ingående anskaffningsvärden	350 039	202 400
-Tillkommande tillgångar		147 639
Utgående redovisat värde	350 039	350 039

Not 3 Förändring av eget kapital

	Aktie- kapital	Reserv- fond	Balanserat resultat	Årets resultat
Belopp vid årets ingång	100 200	20 020	1 406 741	84 239
Disposition enligt beslut av årets årsstämma			84 239	-84 239
Årets resultat				44 512
Belopp vid årets utgång	100 200	20 020	1 490 980	44 512

Not 4 Obeskattade reserver


	2022-06-30	2021-06-30
Periodiseringsfond, avsatt vid beskattningsår 2016		20 000
Periodiseringsfond, avsatt vid beskattningsår 2017	20 000	20 000
Periodiseringsfond, avsatt vid beskattningsår 2018	20 000	20 000
Periodiseringsfond, avsatt vid beskattningsår 2019	37 999	37 999
Periodiseringsfond, avsatt vid beskattningsår 2022	35 805	35 805
Periodiseringsfond, avsatt vid beskattningsår 2023	18 748	
	132 552	133 804

2023012613135


2023012613136

Underskrifter

Sollentuna den 9 december 2022



Patrik Johnson-Stampe
Styrelseordförande



Erik Nygren
Verkställande direktör