


**Årsredovisning för****Welico AB**

556979-5759

Räkenskapsåret

**2023-04-01 - 2024-03-31**

|                        |   |
|------------------------|---|
| Förvaltningsberättelse | 1 |
| Resultaträkning        | 2 |
| Balansräkning          | 3 |
| Noter                  | 5 |
| Underskrifter          | 6 |

**Fastställelseintyg**

Jag intygar att resultaträkningen och balansräkningen har fastställts på årsstämma 2024-04-09. Årsstämman beslöt att godkänna styrelsens förslag till vinstdisposition.

Jag intygar att innehållet i dessa handlingar överensstämmer med originalen och att originalen undertecknats av samtliga personer som enligt lag ska underteckna dessa.

Ola Weliaschitsch  
VD

BJÄRNUM 2024-04-09

## Förvaltningsberättelse

Styrelsen för Welico AB, 556979-5759, avger följande årsredovisning för räkenskapsåret 2023-04-01 - 2024-03-31.

### Verksamheten

#### Allmänt om verksamheten

Bolaget bedriver konsultverksamhet med inriktning mot anläggningsbranschen.

#### Väsentliga händelser under räkenskapsåret

Bolaget har under året gjort en nyanställning

### Flerårsöversikt

|                                   | 2023/2024 | 2022/2023 | 2021/2022 | Belopp i kr<br>2020/2021 |
|-----------------------------------|-----------|-----------|-----------|--------------------------|
| Nettoomsättning                   | 2 258 342 | 1 829 130 | 2 538 113 | 2 350 504                |
| Resultat efter finansiella poster | 536 201   | 426 338   | 593 081   | 619 480                  |
| Soliditet %                       | 75,2      | 74,3      | 64,5      | 55                       |

### Förändringar i eget kapital

|                                | Aktië-<br>kapital | Balanserat<br>resultat | Årets resultat |
|--------------------------------|-------------------|------------------------|----------------|
| Belopp vid årets ingång        | 50 000            | 467 185                | 337 561        |
| Balanseras i ny räkning        |                   | 337 561                | -337 561       |
| Utdelning                      |                   | -300 000               |                |
| Årets resultat                 |                   |                        | 422 939        |
| <b>Belopp vid årets utgång</b> | <b>50 000</b>     | <b>504 746</b>         | <b>422 939</b> |

### Resultatdisposition

|  | Belopp i kr    |
|--|----------------|
| <i>Till årsstämmans förfogande står följande medel:</i>          |                |
| Balanserat resultat  | 504 746        |
| Årets resultat   | 422 939        |
| <b>Summa</b>   | <b>927 685</b> |
| <i>Styrelsen föreslår att medlen disponeras enligt följande:</i> |                |
| Utdelning  | 300 000        |
| Balanseras i ny räkning  | 627 685        |
| <b>Summa</b>   | <b>927 685</b> |

#### Styrelsens yttrande om vinstutdelning

Bolagets egna kapital har beräknats i enlighet med svensk lag och bokföringsnämndens uttalande. Styrelsen finner att full täckning finns för bolagets bundna egna kapital efter den föreslagna vinstutdelningen.

Styrelsen finner även att den föreslagna utdelningen till aktieägarna är försvarbar med hänsyn till de parametrar (verksamhetens art, omfattning och risker samt konsolideringsbehov, likviditet och ställning i övrigt) som anges i 17 kap 3 §, andra och tredje stycket, i aktiebolagslagen.

## Resultaträkning

| Belopp i kr   | Not | 2023-04-01 -<br>2024-03-31 | 2022-04-01 -<br>2023-03-31 |
|---|-----|----------------------------|----------------------------|
| <b>Rörelseintäkter, lagerförändringar m.m.</b>                              |     |                            |                            |
| Nettoomsättning   |     | 2 258 342                  | 1 829 130                  |
| Övriga rörelseintäkter  |     | 0                          | 22                         |
| <b>Summa rörelseintäkter, lagerförändringar m.m.</b>                        |     | <b>2 258 342</b>           | <b>1 829 152</b>           |
| <b>Rörelsekostnader</b>   |     |                            |                            |
| Råvaror och förnödenheter   |     | -33 398                    | -2 967                     |
| Övriga externa kostnader  |     | -474 598                   | -362 590                   |
| Personalkostnader   | 2   | -1 187 885                 | -998 128                   |
| Av- och nedskrivningar av materiella och immateriella anläggningstillgångar |     | -25 792                    | -38 688                    |
| <b>Summa rörelsekostnader</b>   |     | <b>-1 721 673</b>          | <b>-1 402 373</b>          |
| <b>Rörelseresultat</b>  |     | <b>536 669</b>             | <b>426 779</b>             |
| <b>Finansiella poster</b>   |     |                            |                            |
| Övriga ränteintäkter och liknande resultatposter                            |     | 286                        | 37                         |
| Räntekostnader och liknande resultatposter                                  |     | -754                       | -478                       |
| <b>Summa finansiella poster</b>   |     | <b>-468</b>                | <b>-441</b>                |
| <b>Resultat efter finansiella poster</b>                                    |     | <b>536 201</b>             | <b>426 338</b>             |
| <b>Resultat före skatt</b>  |     | <b>536 201</b>             | <b>426 338</b>             |
| <b>Skatter</b>  |     |                            |                            |
| Skatt på årets resultat   |     | -113 262                   | -88 777                    |
| <b>Årets resultat</b>   |     | <b>422 939</b>             | <b>337 561</b>             |

2024041208062

## Balansräkning

| <i>Belopp i kr</i>                            | <i>Not</i> | <i>2024-03-31</i> | <i>2023-03-31</i> |
|---|------------|-------------------|-------------------|
| <b>TILLGÅNGAR</b>                             |            |                   |                   |
| <b>Anläggningstillgångar</b>                  |            |                   |                   |
| <b>Materiella anläggningstillgångar</b>       |            |                   |                   |
| Inventarier, verktyg och installationer       | 3          | 60 000            | 85 792            |
| <b>Summa materiella anläggningstillgångar</b> |            | <b>60 000</b>     | <b>85 792</b>     |
| <b>Summa anläggningstillgångar</b>            |            | <b>60 000</b>     | <b>85 792</b>     |
| <b>Omsättningstillgångar</b>                  |            |                   |                   |
| <b>Kortfristiga fordringar</b>                |            |                   |                   |
| Kundfordringar                                |            | 325 977           | 193 998           |
| Övriga fordringar                             |            | 555               | 99                |
| <b>Summa kortfristiga fordringar</b>          |            | <b>326 532</b>    | <b>194 097</b>    |
| <b>Kassa och bank</b>                         |            |                   |                   |
| Kassa och bank                                |            | 913 453           | 871 018           |
| <b>Summa kassa och bank</b>                   |            | <b>913 453</b>    | <b>871 018</b>    |
| <b>Summa omsättningstillgångar</b>            |            | <b>1 239 985</b>  | <b>1 065 115</b>  |
| <b>SUMMA TILLGÅNGAR</b>                       |            | <b>1 299 985</b>  | <b>1 150 907</b>  |

2024041208063



## Balansräkning

| <i>Belopp i kr</i>                           | <i>Not</i> | <i>2024-03-31</i> | <i>2023-03-31</i> |
|--|------------|-------------------|-------------------|
| <b>EGET KAPITAL OCH SKULDER</b>              |            |                   |                   |
| <b>Eget kapital</b>                          |            |                   |                   |
| <b>Bundet eget kapital</b>                   |            |                   |                   |
| Aktiekapital                                 |            | 50 000            | 50 000            |
| <b>Summa bundet eget kapital</b>             |            | <b>50 000</b>     | <b>50 000</b>     |
| <b>Fritt eget kapital</b>                    |            |                   |                   |
| Balanserat resultat                          |            | 504 746           | 467 185           |
| Årets resultat                               |            | 422 939           | 337 561           |
| <b>Summa fritt eget kapital</b>              |            | <b>927 685</b>    | <b>804 746</b>    |
| <b>Summa eget kapital</b>                    |            | <b>977 685</b>    | <b>854 746</b>    |
| <b>Kortfristiga skulder</b>                  |            |                   |                   |
| Skatteskulder                                |            | -60 104           | 12 817            |
| Övriga skulder                               |            | 237 966           | 176 917           |
| Upplupna kostnader och förutbetalda intäkter |            | 144 438           | 106 427           |
| <b>Summa kortfristiga skulder</b>            |            | <b>322 300</b>    | <b>296 161</b>    |
| <b>SUMMA EGET KAPITAL OCH SKULDER</b>        |            | <b>1 299 985</b>  | <b>1 150 907</b>  |

2024041208064



## Noter

Belopp i kr om inget annat anges.

### Not 1 Redovisningsprinciper

#### Redovisningsprinciper

Årsredovisningen är upprättad i enlighet med årsredovisningslagen och Bokföringsnämndens allmänna råd (BFNAR 2016:10) om årsredovisning i mindre företag.

#### Materiella anläggningstillgångar

##### Avskrivningar

Inventarier, verktyg och installationer

År

3

### Not 2 Medelantalet anställda

2023-04-01 - 2022-04-01 -  
2024-03-31 2023-03-31

Medelantalet anställda

2

1

#### Kommentar till not

Bolaget har under året gjort en nyanställning


### Not 3 Inventarier, verktyg och installationer


|                                      | 2024-03-31      | 2023-03-31     |
|--------------------------------------|-----------------|----------------|
| Ingående anskaffningsvärden          | 176 064         | 176 064        |
| <b>Utgående anskaffningsvärden</b>   | <b>176 064</b>  | <b>176 064</b> |
| Ingående avskrivningar               | -90 272         | -51 584        |
| <b>Förändringar av avskrivningar</b> |                 |                |
| Årets avskrivningar                  | -25 792         | -38 688        |
| <b>Utgående avskrivningar</b>        | <b>-116 064</b> | <b>-90 272</b> |
| <b>Redovisat värde</b>               | <b>60 000</b>   | <b>85 792</b>  |

2024041208065


## Underskrifter

2024041208066

  
Ann Weliaschitsch  
Styrelsesuppleant  
2024-04-09  
Datum

  
Ola Weliaschitsch  
Styrelseledamot  
2024-04-09  
Datum

Jag intygar att denna kopia stämmer  
överens med originalet

  
Jonas Larsson

Jag intygar att denna kopia stämmer  
överens med originalet

  
Mikael Drugge