

Årsredovisning för

# Walls Läkarpaktik AB

556765-1046

Räkenskapsåret


2022-01-01 - 2022-12-31

Innehållsförteckning:	Sida
Förvaltningsberättelse	1
Resultaträkning	2
Balansräkning	3
Ställda säkerheter och ansvarsförbindelser	4
Redovisningsprinciper	5
Upplysningar till resultaträkningen	6
Upplysningar till balansräkningen	6
Underskrifter	8

## Fastställelseintyg

Undertecknad styrelseledamot intygar härmed dels att denna kopia av årsredovisningen överensstämmer med originalet, dels att resultat- och balansräkningen fastställts på årsstämma 2023-04-03. Stämman beslöt också att godkänna styrelsens förslag till resultatdisposition.

Umeå 2023-04-03



Jan Wall

## Förvaltningsberättelse

Styrelsen för Walls Läkarpaktik AB, 556765-1046 får härmed avge årsredovisning för 2022, bolagets trettonde räkenskapsår.

### Verksamheten

#### Allmänt om verksamheten

Bolag bildades 2008 och tillhandahåller tjänster inom sjuk- och hälsovård, rehabilitering och utbildningsverksamhet, företagshälsovård, personaluthyrning, förvaltning av värdepapper och fast egendom, uthyrning av lokaler och lägenheter samt därmed förenlig verksamhet.

### Flerårsöversikt

	2022	2021	2020	Belopp i kr 2019
Nettoomsättning	800 809	1 107 509	606 948	924 280
Resultat efter finansiella poster	965 154	5 409 974	275 769	761 348
Soliditet, %	65	68	47	46

### Resultatdisposition

	Belopp i kr
Styrelsen föreslår att till förfogande stående medel:	
balanserat resultat	8 294 321
årets resultat	765 837
Totalt	9 060 158
disponeras för	
utdelning	200 000
balanseras i ny räkning	8 860 158
Summa	9 060 158

Bolagets resultat och ställning framgår av efterföljande resultat- och balansräkningar med tilläggsupplysningar.

## Resultaträkning

<i>Belopp i kr</i>	<i>Not</i>	<i>2022-01-01- 2022-12-31</i>	<i>2021-01-01- 2021-12-31</i>
<b>Rörelseintäkter, lagerförändring m.m.</b>			
Nettoomsättning	1	800 809	1 107 509
Övriga rörelseintäkter		2 146 190	60 000
<b>Summa rörelseintäkter, lagerförändring m.m.</b>		<b>2 946 999</b>	<b>1 167 509</b>
<b>Rörelsekostnader</b>			
Råvaror och förnödenheter		-	-7 700
Övriga externa kostnader		-1 868 608	-260 505
Personalkostnader	2	-13 854	-115 204
<b>Summa rörelsekostnader</b>		<b>-1 882 462</b>	<b>-383 409</b>
<b>Rörelseresultat</b>		<b>1 064 537</b>	<b>784 100</b>
<b>Finansiella poster</b>			
Resultat från övriga finansiella anläggningstillgångar		-	4 677 523
Övriga ränteintäkter och liknande resultatposter		944	-
Räntekostnader och liknande resultatposter		-100 327	-51 649
<b>Summa finansiella poster</b>		<b>-99 383</b>	<b>4 625 874</b>
<b>Resultat efter finansiella poster</b>		<b>965 154</b>	<b>5 409 974</b>
<b>Bokslutsdispositioner</b>			
<b>Resultat före skatt</b>		<b>965 154</b>	<b>5 409 974</b>
<b>Skatter</b>			
Skatt på årets resultat		-199 317	-150 884
<b>Årets resultat</b>		<b>765 837</b>	<b>5 259 090</b>

2023062921513

## Balansräkning

<i>Belopp i kr</i>	<i>Not</i>	<i>2022-12-31</i>	<i>2021-12-31</i>
<b>TILLGÅNGAR</b>			
<b>Anläggningstillgångar</b>			
<i>Finansiella anläggningstillgångar</i>			
Andelar i intresseföretag och gemensamt styrda företag	3	20 000	20 000
Andra långfristiga värdepappersinnehav	4	12 000 000	6 466 703
Andra långfristiga fordringar		396 000	360 000
Summa finansiella anläggningstillgångar		12 416 000	6 846 703
<b>Summa anläggningstillgångar</b>		<b>12 416 000</b>	<b>6 846 703</b>
<b>Omsättningstillgångar</b>			
<i>Kortfristiga fordringar</i>			
Kundfordringar		52 135	96 082
Övriga fordringar		17 967	1 254 934
Förutbetalda kostnader och upplupna intäkter		-	9 680
Summa kortfristiga fordringar		70 102	1 360 696
<i>Kassa och bank</i>			
Kassa och bank		1 689 896	4 357 307
Summa kassa och bank		1 689 896	4 357 307
<b>Summa omsättningstillgångar</b>		<b>1 759 998</b>	<b>5 718 003</b>
<b>SUMMA TILLGÅNGAR</b>		<b>14 175 998</b>	<b>12 564 706</b>

## Balansräkning

Belopp i kr	Not	2022-12-31	2021-12-31
<b>EGET KAPITAL OCH SKULDER</b>			
<b>Eget kapital</b>	5		
<i>Bundet eget kapital</i>			
Aktiekapital		100 000	100 000
Summa bundet eget kapital		100 000	100 000
<i>Fritt eget kapital</i>			
Balanserat resultat		8 294 321	3 215 231
Årets resultat		765 837	5 259 090
Summa fritt eget kapital		9 060 158	8 474 321
<b>Summa eget kapital</b>		9 160 158	8 574 321
<b>Långfristiga skulder</b>			
Övriga skulder till kreditinstitut		4 800 000	3 717 000
Övriga skulder		3 523	1 705
Summa långfristiga skulder		4 803 523	3 718 705
<b>Kortfristiga skulder</b>			
Skatteskulder		11 393	-
Övriga skulder		190 924	256 680
Upplupna kostnader och förutbetalda intäkter		10 000	15 000
Summa kortfristiga skulder		212 317	271 680
<b>SUMMA EGET KAPITAL OCH SKULDER</b>		14 175 998	12 564 706

## Ställda säkerheter och ansvarsförbindelser

### Ställda säkerheter


	2022-12-31	2021-12-31
<i>Panter och därmed jämförliga säkerheter som har ställts för egna skulder och avsättningar</i>	4 800 000	3 967 064
<i>Övriga ställda panter och därmed jämförliga säkerheter</i>		
<b>Summa ställda säkerheter</b>	4 800 000	3 967 064

## Noter

### Redovisningsprinciper

 rsredovisningen  r uppr ttad i enlighet med  rsredovisningslagen och BFNAR 2008:1  rsredovisning i mindre aktiebolag.

2023062921516



## Not 1 Nettoomsättning

### Nettoomsättning

2022-01-01- 2022-12-31	2021-01-01- 2021-12-31
---------------------------	---------------------------

Bolagets nettoomsättning under räkenskapsåret var:

1 107 508

## Not 2 Anställda och personalkostnader

### Medelantalet anställda

2022-01-01- 2022-12-31	2021-01-01- 2021-12-31
---------------------------	---------------------------

Män	1	1
Kvinnor	1	1
<b>Totalt</b>	<b>2</b>	<b>2</b>

### Löner, andra ersättningar och sociala kostnader

2022-01-01- 2022-12-31	2021-01-01- 2021-12-31
---------------------------	---------------------------

Styrelse och VD	4 360	52 320
<b>Summa</b>	<b>4 360</b>	<b>52 320</b>
Sociala kostnader	4 587	58 164

## Not 3 Andelar i intresseföretag

2022-12-31	2021-12-31
------------	------------

Akkumulerade anskaffningsvärden:

-Vid årets början	20 000	162 919
-Inköp		92 919
-Försäljning		-142 919
<b>Redovisat värde vid årets slut</b>	<b>20 000</b>	<b>112 919</b>

## Not 4 Andra långfristiga värdepappersinnehav

2022-12-31	2021-12-31
------------	------------




Akkumulerade anskaffningsvärden:

-Vid årets början	6 466 703	6 466 703
-Tillkommande tillgångar	12 000 000	
-Avgående tillgångar	-6 466 703	
<b>Redovisat värde vid årets slut</b>	<b>12 000 000</b>	<b>6 466 703</b>

## Not 5 Eget kapital


	Aktie- kapital	Reserv- fond	Uppskrivn.- fond	Fritt eget kapital
Belopp vid årets början	100 000			8 474 321
<i>Korrigeringar vid övergång till BFNAR 2008:1</i>				
<i>Korrigerat belopp vid årets ingång</i>	100 000			8 474 321
<i>Disposition enl årsstämmobeslut</i>				
Utdelning				-180 000
Årets resultat				765 837
<b>Belopp vid årets slut</b>	<b>100 000</b>			<b>9 060 158</b>

Walls L karpraktik AB  
556765-1046



**Underskrifter**

Umeå 2023-04-03



Jan Wall

2023062921519