

Styrelsen för

JIMMAB Förvaltnings AB

Org nr 556618-6622

får härmed avge

Årsredovisning och koncernredovisning

för räkenskapsåret 1 oktober 2023 - 30 september 2024

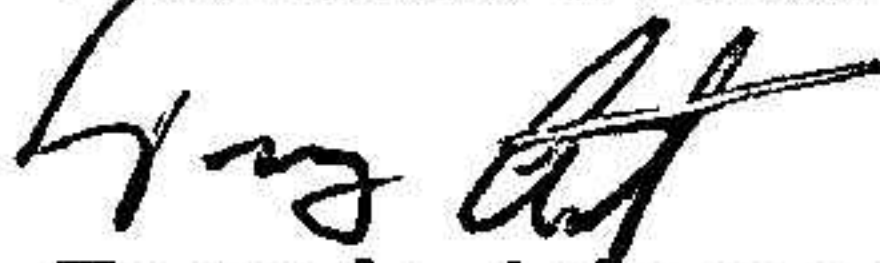
<u>Innehåll:</u>	<u>sida</u>
Förvaltningsberättelse	2
Resultaträkning - koncernen	4
Balansräkning - koncernen	5
Kassaflödesanalys - koncernen	7
Resultaträkning - moderföretaget	8
Balansräkning - moderföretaget	9
Kassaflödesanalys - moderföretaget	11
Noter med redovisningsprinciper och bokslutskommentarer	12
Underskrifter	26

Fastställelseintyg

Undertecknad styrelseledamot i Jimmab FörvaltningsAktiebolag intygar att resultaträkningen och balansräkningen i årsredovisningen för moderbolaget samt koncernresultaträkningen och koncernbalansräkningen har fastställts på årsstämma den **18 mars 2025**. Årsstämman beslutade att godkänna styrelsens förslag till hur vinsten ska fördelas.

Jag intygar också att innehållet i årsredovisningen och revisionsberättelsen stämmer överens med originalen.

Halmstad 24 mars 2025


Tony Andréasson



JIMMAB Förvaltnings AB

Org nr 556618-6622

Förvaltningsberättelse

Styrelsen för Jimmab Förvaltnings AB, 556618-6622, med säte i Halmstad, får härmed avge årsredovisning för räkenskapsåret 2023-10-01 - 2024-09-30

Allmänt om verksamheten

Bolaget är moderbolag i en koncern vilken innefattar de helägda dotterbolagen:
 Sverige: Universell Parks AB (556621-1396), Fastighets AB Visiret (556596-6552),
 Way in Hotel AB (556742-8346), Fastighets AB Förbygeln (556815-4594),
 Axels Tivoli AB (556848-6970), Bootblack AB (556926-7841),
 TC Tivoli & Cirkus AB (556975-8302), Kiviksmarknad AB (556975-8369),
 Axels Nöjesfält, Tony Andreasson AB (556997-3539), CT Cirkus & Tivoli AB (559011-3667),
 Rundan Fastighets AB (556997-6607) & Förvaltnings AB Leifa (556297-4930).
 Danmark: Kokkedal Industripark 11 ApS (34688109) & Telegravej 2 Ballerup ApS (37061050).
 Norge: Axels Tivoli Park AS (894110252), TA Fastigheter AS (917010617) &
 Vestbysenteret Eiendom AS (916729596).

Information om verksamheten

Moderbolaget upplåter inventarier och fastigheter och har sitt säte i Halmstad.
 Koncernen består av 2 olika verksamhetsgrenar: Ambulerande Tivolin och Fastighetsförvaltning.
 Ambulerande Tivoli bedrivs av Axels Nöjesfält Tony Andreasson AB. Verksamheten bedrivs i Sverige och i Norge under namnet Axels Tivoli. Totalt har vi 3 kompletta tivolin som reser runt under säsongen. Verksamheten är säsongsbunden med det huvudsakliga intäktflödet under perioden april-september.
 Fastighetsförvaltningen bedrivs av Fastighets AB Visiret, Fastighets AB Förbygeln, Bootblack AB, Förvaltnings AB Leifa och Rundan Fastighets AB.

Utveckling av företagets verksamhet, resultat och ställning

tkr	2023/24	2022/23	2021/22	2020/21
Koncernen				
Nettoomsättning	122 643	124 740	112 996	60 836
Resultat efter				
finansiella poster	17 564	42 802	48 452	38 096
Balansomslutning	487 953	489 265	532 071	477 276
Soliditet %	91,8	90,4	91,7	94,1
Antal anställda	46	40	37	26

Definitioner: se not 29

tkr	2023/24	2022/23	2021/22	2020/21
Moderföretaget				
Nettoomsättning	22 323	16 259	10 237	992
Resultat efter				
finansiella poster	7 017	10 663	4 852	3 409
Balansomslutning	432 605	426 072	479 076	422 969
Soliditet %	96,9	95,7	96,0	98,2
Antal anställda	6	6	5	5

Väsentliga händelser under räkenskapsåret

Tivolit har investerat i en nya karusell.
 Vidare har beställningar och handpeng inbetalts, för en ny karusell.

Förväntad framtida utveckling

Bolaget ser positivt på framtiden, med intressanta investerings möjligheter.

Väsentliga risker och osäkerhetsfaktorer

Den eventuellt annalkande lågkonjunkturen, med dess förhöjda kostnader.

Bolagets finansiella ställning är mycket god och kommer att klara en lång övervintring.

2025032702366

Eget kapital - koncernen

2023-09-30			
	Aktiekapital	Bal.res. inkl årets resultat	Summa eget kapital
Ingående balans	1 000	486 849	487 849
Årets resultat		31 877	31 877
<i>Förändringar direkt mot eget kapital</i>			
Omräkningsdiff		2 510	2 510
<i>Transaktioner med ägare</i>			
Utdelning		-80 000	-80 000
Vid årets utgång	1 000	441 236	442 236

2024-09-30			
	Aktiekapital	Bal.res. inkl årets resultat	Summa eget kapital
Ingående balans	1 000	441 236	442 236
Årets resultat		8 720	8 720
<i>Förändringar direkt mot eget kapital</i>			
Omräkningsdiff		63	63
<i>Transaktioner med ägare</i>			
Utdelning		-2 000	-2 000
Vid årets utgång	1 000	448 019	449 019

Eget kapital - moderföretaget

2023-09-30		Bundet eget kapital		Fritt eget kapital	
	Aktiekapital	Reservfond		Bal.res. inkl årets resultat	Summa eget kapital
Ingående balans	1 000	20		424 810	425 830
Årets resultat				21 922	21 922
<i>Transaktioner med ägare</i>					
Utdelning				-80 000	-80 000
Vid årets utgång	1 000	20		366 732	367 752

2024-09-30		Bundet eget kapital		Fritt eget kapital	
	Aktiekapital	Reservfond		Bal.res. inkl årets resultat	Summa eget kapital
Ingående balans	1 000	20		366 732	367 752
Årets resultat				14 458	14 458
<i>Transaktioner med ägare</i>					
Utdelning				-2 000	-2 000
Vid årets utgång	1 000	20		379 190	380 210

Förslag till disposition av företagets vinst eller förlust

Styrelsen föreslår att fritt eget kapital, 379 190 kkr, disponeras enligt följande:

Utdelning	30 000
Balanseras i ny räkning	349 190
Summa	<u>379 190</u>

Vad beträffar koncernens och moderföretagets resultat och ställning i övrigt, hänvisas till efterföljande resultat- och balansräkningar med tillhörande noter.

Resultaträkning - koncernen

<i>Belopp i tkr</i>	<i>Not</i>	<i>2023/24</i>	<i>2022/23</i>
Nettoomsättning	2	122 643	124 740
Övriga rörelseintäkter	3	934	616
		<u>123 577</u>	<u>125 356</u>
Rörelsens kostnader			
Handelsvaror		-5 290	-7 424
Övriga externa kostnader	4	-38 657	-38 750
Personalkostnader	5	-20 659	-18 532
Av- och nedskrivningar av materiella och immateriella anläggningstillgångar	6	-22 497	-21 856
Rörelseresultat	7	<u>36 474</u>	<u>38 794</u>
Resultat från finansiella poster			
Resultat från värdepapper och fordringar som är anläggningstillgångar		-13 422	854
Övriga ränteintäkter och liknande resultatposter	8	6 294	6 471
Räntekostnader och liknande resultatposter	9	-11 782	-3 317
Resultat efter finansiella poster		<u>17 564</u>	<u>42 802</u>
Skatt på årets resultat	11	-8 844	-10 925
Årets resultat		<u>8 720</u>	<u>31 877</u>
Hänförligt till			
Moderföretagets aktieägare		8 720	31 877

2025032702368

Balansräkning - koncernen

Belopp i tkr	Not	2024-09-30	2023-09-30
TILLGÅNGAR			
Anläggningstillgångar			
<i>Materiella anläggningstillgångar</i>			
Byggnader och mark	12	189 991	206 291
Inventarier, verktyg och installationer	13	48 747	54 501
		<u>238 738</u>	<u>260 792</u>
<i>Finansiella anläggningstillgångar</i>			
Andra långfristiga värdepappersinnehav	15	14 188	28 376
Uppskjuten skattefordran	16	3 917	3 546
Andra långfristiga fordringar	17	15 019	5 241
		<u>33 124</u>	<u>37 163</u>
Summa anläggningstillgångar		271 862	297 955
Omsättningstillgångar			
<i>Kortfristiga fordringar</i>			
Kundfordringar		6 787	3 689
Aktuell skattefordran		3 999	1 068
Övriga fordringar		4 248	5 365
Förutbetalda kostnader och upplupna intäkter	18	2 871	2 836
		<u>17 905</u>	<u>12 958</u>
<i>Kassa och bank</i>			
Kassa och bank		198 186	178 352
Summa omsättningstillgångar		216 091	191 310
SUMMA TILLGÅNGAR		487 953	489 265




Balansräkning - koncernen

<i>Belopp i tkr</i>	<i>Not</i>	<i>2024-09-30</i>	<i>2023-09-30</i>
EGET KAPITAL OCH SKULDER			
<i>Eget kapital</i>			
Aktiekapital		1 000	1 000
Balanserat resultat inkl årets resultat		448 019	441 236
Eget kapital hänförligt till moderföretagets aktieägare		449 019	442 236
<i>Avsättningar</i>			
Uppskjuten skatteskuld	16	14 120	14 525
		14 120	14 525
<i>Kortfristiga skulder</i>			
Leverantörsskulder		4 669	9 015
Aktuell skatteskuld		8 126	10 438
Övriga skulder		9 766	10 125
Upplupna kostnader och förutbetalda intäkter	22	2 253	2 926
		24 814	32 504
SUMMA EGET KAPITAL OCH SKULDER		487 953	489 265



2025032702370



Kassaflödesanalys - koncernen

<i>Belopp i tkr</i>	<i>Not</i>	<i>2023/24</i>	<i>2022/23</i>
Den löpande verksamheten			
Resultat efter finansiella poster		17 564	42 802
Justering för poster som inte ingår i kassaflödet		41 240	21 856
		<u>58 804</u>	<u>64 658</u>
Betald inkomstskatt		<u>-15 227</u>	<u>-12 365</u>
Kassaflöde från den löpande verksamheten före förändringar av rörelsekapital		43 577	52 293
<i>Kassaflöde från förändringar i rörelsekapital</i>			
Ökning(-)/Minskning(+) av rörelsefordringar		-2 016	2 263
Ökning(+)/Minskning(-) av rörelseskulder		<u>-5 378</u>	<u>5 437</u>
Kassaflöde från den löpande verksamheten		<u>36 183</u>	<u>59 993</u>
Investeringsverksamheten			
Förvärv av materiella anläggningstillgångar		-6 290	-15 039
Avyttring av materiella anläggningstillgångar		525	-
Förvärv av finansiella tillgångar		<u>-9 011</u>	<u>749</u>
Kassaflöde från investeringsverksamheten		<u>-14 776</u>	<u>-14 290</u>
Finansieringsverksamheten			
Utbetald utdelning till moderföretagets aktieägare		<u>-2 000</u>	<u>-80 000</u>
Kassaflöde från finansieringsverksamheten		<u>-2 000</u>	<u>-80 000</u>
Årets kassaflöde		19 407	-34 297
Likvida medel vid årets början		178 352	212 961
Kursdifferens i likvida medel		427	-312
Likvida medel vid årets slut		<u>198 186</u>	<u>178 352</u>

2025032702371



Resultaträkning - moderföretaget

Belopp i tkr	Not	2023/24	2022/23
Nettoomsättning	2	22 323	16 259
Övriga rörelseintäkter	3	413	56
		22 736	16 315
Rörelsens kostnader			
Övriga externa kostnader	4	-4 408	-7 197
Personalkostnader	5	-5 644	-4 564
Av- och nedskrivning av materiella anläggningstillgångar	6	-12 137	-11 129
Rörelseresultat	7	547	-6 575
Resultat från finansiella poster			
Nedskrivning av andelar i intresseföretag och gemensamt styrda företag		-14 188	-
Resultat från övriga företag som det finns ett ägarintresse i		19 924	7 725
Nedskrivningar av finansiella anläggningstillgångar och kortfristiga placeringar		766	854
Övriga ränteintäkter och liknande resultatposter	8	10 175	11 886
Räntekostnader och liknande resultatposter	9	-10 207	-3 227
Resultat efter finansiella poster		7 017	10 663
Bokslutsdispositioner			
Koncernbidrag, erhållna		8 285	22 770
Bokslutsdispositioner, övriga	10	1 476	-7 969
Resultat före skatt		16 778	25 464
Skatt på årets resultat	11	-2 320	-3 542
Årets resultat		14 458	21 922




Balansräkning - moderföretaget

Belopp i tkr	Not	2024-09-30	2023-09-30
TILLGÅNGAR			
Anläggningstillgångar			
Materiella anläggningstillgångar			
Byggnader och mark	12	5 250	5 587
Inventarier, verktyg och installationer	13	46 808	52 800
		<u>52 058</u>	<u>58 387</u>
Finansiella anläggningstillgångar			
Andelar i koncernföretag	14	33 828	33 828
Andra långfristiga värdepappersinnehav	15,	14 188	28 376
Uppskjuten skattefordran	16	1 164	1 131
Andra långfristiga fordringar	17	15 019	5 241
		<u>64 199</u>	<u>68 576</u>
Summa anläggningstillgångar		116 257	126 963
Omsättningstillgångar			
Kortfristiga fordringar			
Kundfordringar		602	157
Fordringar hos koncernföretag		177 827	190 938
Aktuell skattefordran		3 043	-
Övriga fordringar		1 909	3 542
Förutbetalda kostnader och upplupna intäkter	18	1 567	404
		<u>184 948</u>	<u>195 041</u>
Kassa och bank			
Kassa och bank		<u>131 400</u>	<u>104 068</u>
Summa omsättningstillgångar		316 348	299 109
SUMMA TILLGÅNGAR		432 605	426 072




2025032702373

Balansräkning - moderföretaget

Belopp i tkr	Not	2024-09-30	2023-09-30
EGET KAPITAL OCH SKULDER			
Eget kapital			
<i>Bundet eget kapital</i>	20		
Aktiekapital		1 000	1 000
Reservfond		20	20
		<u>1 020</u>	<u>1 020</u>
<i>Fritt eget kapital</i>			
Balanserat resultat		364 732	344 810
Årets resultat		14 458	21 922
		<u>379 190</u>	<u>366 732</u>
		380 210	367 752
Obeskattade reserver			
Ackumulerade överavskrivningar	20	21 078	20 904
Periodiseringsfonder	21	28 050	29 700
		<u>49 128</u>	<u>50 604</u>
Kortfristiga skulder			
Leverantörsskulder		263	1 555
Aktuell skatteskuld		-	3 585
Övriga skulder		2 367	1 867
Upplupna kostnader och förutbetalda intäkter	22	637	709
		<u>3 267</u>	<u>7 716</u>
SUMMA EGET KAPITAL OCH SKULDER		<u>432 605</u>	<u>426 072</u>




2025032702374

Kassaflödesanalys - moderföretaget

Belopp i tkr	2023/24	2022/23
Den löpande verksamheten		
Resultat efter finansiella poster	7 017	10 663
Justering för poster som inte ingår i kassaflödet	25 161	11 128
	32 178	21 791
Betald inkomstskatt	-8 980	-7 118
Kassaflöde från den löpande verksamheten före förändringar av rörelsekapital	23 198	14 673
<i>Kassaflöde från förändringar i rörelsekapital</i>		
Ökning(-)/Minskning(+) av rörelsefordringar	21 421	34 690
Ökning(+)/Minskning(-) av rörelseskulder	-864	563
Kassaflöde från den löpande verksamheten	43 755	49 926
Investeringsverksamheten		
Förvärv av materiella anläggningstillgångar	-5 936	-16 808
Avyttring av materiella anläggningstillgångar	525	-
Förvärv av finansiella tillgångar	-9 012	749
Kassaflöde från investeringsverksamheten	-14 423	-16 059
Finansieringsverksamheten		
Utbetald utdelning till moderföretagets aktieägare	-2 000	-80 000
Kassaflöde från finansieringsverksamheten	-2 000	-80 000
Årets kassaflöde	27 332	-46 133
Likvida medel vid årets början	104 068	150 950
Kursdifferens i likvida medel	-	-749
Likvida medel vid årets slut	131 400	104 068

2025032702375

Noter

Belopp i tkr om inget annat anges

Not 1 Redovisnings- och värderingsprinciper

Årsredovisningen har upprättats i enlighet med årsredovisningslagen och Bokföringsnämndens allmänna råd BFNAR 2012:1 Årsredovisning och koncernredovisning (K3).

Moderföretaget tillämpar samma redovisningsprinciper som koncernen utom i de fall som anges nedan under avsnittet "Redovisningsprinciper i moderföretaget".

Redovisningsprinciperna är oförändrade jämfört med tidigare år.

Tillgångar, avsättningar och skulder har värderats till anskaffningsvärden om inget annat anges nedan.

Anläggningstillgångar

Immateriella och materiella anläggningstillgångar redovisas till anskaffningsvärde minskat med ackumulerade avskrivningar enligt plan och eventuella nedskrivningar.

Avskrivningar

Avskrivning sker linjärt över tillgångens beräknade nyttjandeperiod med hänsyn till väsentligt restvärde. Avskrivningen redovisas som kostnad i resultaträkningen.

Materiella anläggningstillgångar

Byggnader

Inventarier, verktyg och installationer

Nyttjandeperiod

15-50 år

5-10 år

Förvaltningsfastigheter

De fastigheter som klassificerats som förvaltningsfastigheter utgör fastigheter som enbart innehas för att generera hyresintäkter åt företaget.

Nedskrivningar - materiella och immateriella anläggningstillgångar samt andelar i koncernföretag

Vid varje balansdag bedöms om det finns någon indikation på att en tillgångs värde är lägre än dess redovisade värde. Om en sådan indikation finns, beräknas tillgångens återvinningsvärde.

Återvinningsvärdet är det högsta av verkligt värde med avdrag för försäljningskostnader och nyttjandevärde. Vid beräkning av nyttjandevärdet beräknas nuvärdet av de framtida kassaflöden som tillgången väntas ge upphov till i den löpande verksamheten samt när den avyttras eller utrangeras. Den diskonteringsränta som används är före skatt och återspeglar marknadsmässiga bedömningar av pengars tidsvärde och de risker som avser tillgången. En tidigare nedskrivning återförs endast om de skäl som låg till grund för beräkningen av återvinningsvärdet vid den senaste nedskrivningen har förändrats.

Leasing

Leasetagare

Alla leasingavtal har klassificerats som operationella leasingavtal.

Leasingavgifterna enligt operationella leasingavtal, inklusive förhöjd förstagångshyra men exklusive utgifter för tjänster som försäkring och underhåll, redovisas som kostnad linjärt över leasingperioden.

Utländsk valuta

Poster i utländsk valuta

Monetära poster i utländsk valuta räknas om till balansdagens kurs. Icke-monetära poster räknas inte om utan redovisas till kursen vid anskaffningstillfället.

Icke-monetära poster som värderas till verkligt värde i utländsk valuta ska räknas om till valutakursen den dag då det verkliga värdet fastställdes. Andra icke-monetära poster räknas inte om utan redovisas till kursen vid anskaffningstidpunkten.

Valutakursdifferenser som uppkommer vid reglering eller omräkning av monetära poster redovisas i resultaträkningen det räkenskapsår de uppkommer.

2025032702377

Varulager

Varulagret är upptaget till det lägsta av anskaffningsvärdet och nettoförsäljningsvärdet. Därvid har inkuransrisk beaktats. Anskaffningsvärdet beräknas enligt först in- först ut- principen. I anskaffningsvärdet ingår förutom utgifter för inköp även utgifter för att bringa varorna till deras aktuella plats och skick.

Finansiella tillgångar och skulder

Finansiella tillgångar och skulder redovisas i enlighet med kapitel 11 (Finansiella instrument värderade utifrån anskaffningsvärdet) i BFNAR 2012:1.

Redovisning i och borttagande från balansräkningen

En finansiell tillgång eller finansiell skuld tas upp i balansräkningen när företaget blir part i instrumentets avtalsmässiga villkor. En finansiell tillgång tas bort från balansräkningen när den avtalsenliga rätten till kassaflödet från tillgången har upphört eller reglerats. Detsamma gäller när de risker och fördelar som är förknippade med innehavet i allt väsentligt överförs till annan part och företaget inte längre har kontroll över den finansiella tillgången. En finansiell skuld tas bort från balansräkningen när den avtalade förpliktelsen fullgjorts eller upphört.

Värdering av finansiella tillgångar

Finansiella tillgångar värderas vid första redovisningstillfället till anskaffningsvärde, inklusive eventuella transaktionsutgifter som är direkt hänförliga till förvärvet av tillgången.

Finansiella omsättningstillgångar värderas efter första redovisningstillfället till det lägsta av anskaffningsvärdet och nettoförsäljningsvärdet på balansdagen.

Kundfordringar och övriga fordringar som utgör omsättningstillgångar värderas individuellt till det belopp som beräknas inflyta.

Finansiella anläggningstillgångar värderas efter första redovisningstillfället till anskaffningsvärde med avdrag för eventuella nedskrivningar och med tillägg för eventuella uppskrivningar.

Räntebärande finansiella tillgångar värderas till upplupet anskaffningsvärde med tillämpning av effektivräntemetoden.

Värdering av finansiella skulder

Finansiella skulder värderas till upplupet anskaffningsvärde. Utgifter som är direkt hänförliga till upptagande av lån korrigerar lånets anskaffningsvärde och periodiseras enligt effektivräntemetoden.

Ersättningar till anställda

Ersättningar till anställda avser alla former av ersättningar som koncernen lämnar till de anställda. Koncernens ersättningar innefattar bland annat löner, betald semester, betald frånvaro, bonus och ersättning efter avslutad anställning (pensioner). Redovisning sker i takt med intjänandet.

Ersättningar till anställda efter avslutad anställning

Planer för ersättningar efter avslutad anställning klassificeras som antingen avgiftsbestämda eller förmånsbestämda.

Vid avgiftsbestämda planer betalas fastställda avgifter till ett annat företag, normalt ett försäkringsföretag, och företaget har inte längre någon förpliktelse till den anställde när avgiften är betald. Storleken på den anställdes ersättningar efter avslutad anställning är beroende av de avgifter som har betalats och den kapitalavkastning som avgifterna ger.

Vid förmånsbestämda planer har företaget en förpliktelse att lämna de överenskomna ersättningarna till nuvarande och tidigare anställda. Företaget bär i allt väsentligt dels risken att ersättningarna kommer att bli högre än förväntat (aktuariell risk), dels risken att avkastningen på tillgångarna avviker från förväntningarna (investeringsrisk). Investeringsrisk föreligger även om tillgångarna är överförda till ett annat företag.

Avgiftsbestämda planer

Avgifterna för avgiftsbestämda planer redovisas som kostnad. Obetalda avgifter redovisas som skuld.

Skatt

Skatt på årets resultat i resultaträkningen består av aktuell skatt och uppskjuten skatt. Aktuell skatt är inkomstskatt för innevarande räkenskapsår som avser årets skattepliktiga resultat och den del av tidigare räkenskapsårs inkomstskatt som ännu inte har redovisats. Uppskjuten skatt är inkomstskatt för skattepliktigt resultat avseende framtida räkenskapsår till följd av tidigare transaktioner eller händelser.

Uppskjuten skatteskuld redovisas för alla skattepliktiga temporära skillnader, dock inte för temporära skillnader som härrör från första redovisningen av goodwill. Uppskjuten skattefordran redovisas för avdragsgilla temporära skillnader och för möjligheten att i framtiden använda skattemässiga underskottsavdrag. Värderingen baseras på hur det redovisade värdet för motsvarande tillgång eller skuld förväntas återvinnas respektive regleras. Beloppen baseras på de skattesatser och skatteregler som är beslutade per balansdagen och har inte nuvärdeberäknats.

Uppskjutna skattefordringar har värderats till högst det belopp som sannolikt kommer att återvinnas baserat på innevarande och framtida skattepliktiga resultat. Värderingen omprövas varje balansdag.

I koncernbalansräkningen delas obeskattade reserver upp på uppskjuten skatt och eget kapital.

Eventualförpliktelser

En eventualförpliktelse är:

- En möjlig förpliktelse som till följd av inträffade händelser och vars förekomst endast kommer att bekräftas av en eller flera osäkra framtida händelser, som inte helt ligger inom företagets kontroll, inträffar eller uteblir, eller
- En befintlig förpliktelse till följd av inträffade händelser, men som inte redovisas som skuld eller avsättning eftersom det inte är sannolikt att ett utflöde av resurser kommer att krävas för att reglera förpliktelsen eller förpliktelsens storlek inte kan beräknas med tillräcklig tillförlitlighet.

Eventualförpliktelser är en sammanfattande beteckning för sådana garantier, ekonomiska åtaganden och eventuella förpliktelser som inte tas upp i balansräkningen.

Intäkter

Vid försäljning av varor redovisas normalt inkomsten som intäkt när de väsentliga förmåner och risker som är förknippade med ägandet av varan har överförts från företaget till köparen.

Intäkten redovisas till verkligt värde av vad som erhållits eller kommer att erhållas. Detta innebär att intäkten redovisas till nominellt värde (fakturabelopp) om ersättning erhålls i likvida medel direkt vid leveransen. Avdrag görs för lämnade rabatter.

Hysesintäkter för förvaltningsfastigheterna redovisas linjärt i enlighet med villkoren som anges i gällande hyresavtal.

Offentliga bidrag

Ett offentligt bidrag som inte är förknippat med krav på framtida prestation redovisas som intäkt när villkoren för att få bidraget uppfyllts. Ett offentligt bidrag som är förenat med krav på framtida prestation redovisas som intäkt när prestationen utförs. Om bidraget har tagits emot innan villkoren för att redovisa det som intäkt har uppfyllts, redovisas bidraget som en skuld.

Redovisning av bidrag relaterade till anläggningstillgångar

Offentliga bidrag relaterade till tillgångar redovisas i balansräkningen genom att bidraget reducerar tillgångens redovisade värde.

2025032702379

Koncernredovisning

Dotterföretag

Dotterföretag är företag i vilka moderföretaget direkt eller indirekt innehar mer än 50 % av rösttalet eller på annat sätt har ett bestämmande inflytande. Bestämmande inflytande innebär en rätt att utforma ett företags finansiella och operativa strategier i syfte att erhålla ekonomiska fördelar. Redovisningen av rörelseförvärv bygger på enhetssynen. Det innebär att förvärvsanalysen upprättas per den tidpunkt då förvärvaren får bestämmande inflytande. Från och med denna tidpunkt ses förvärvaren och den förvärvade enheten som en redovisningsenhet. Tillämpningen av enhetssynen innebär vidare att alla tillgångar (inklusive goodwill) och skulder samt intäkter och kostnader medräknas i sin helhet även för delägda dotterföretag.

Anskaffningsvärdet för dotterföretag beräknas till summan av verkligt värde vid förvärvstidpunkten för erlagda tillgångar med tillägg av uppkomna och övertagna skulder samt emitterade eget kapitalinstrument, utgifter som är direkt hänförliga till rörelseförvärvet samt eventuell tilläggsköpeskillning. I förvärvsanalysen fastställs det verkliga värdet, med några undantag, vid förvärvstidpunkten av förvärvade identifierbara tillgångar och övertagna skulder samt minoritetsintresse. Minoritetsintresse värderas till verkligt värde vid förvärvstidpunkten. Från och med förvärvstidpunkten inkluderas i koncernredovisningen det förvärvade företags intäkter och kostnader, identifierbara tillgångar och skulder liksom eventuell uppkommen goodwill eller negativ goodwill.

Goodwill

Koncernmässig goodwill uppkommer när anskaffningsvärdet vid förvärv av andelar i dotterföretag överstiger det i förvärvsanalysen fastställda värdet på det förvärvade företags identifierbara nettotillgångar. Goodwill redovisas till anskaffningsvärde med avdrag för ackumulerade avskrivningar och eventuell nedskrivning.

Konsolideringsmetod

Koncernredovisningen har upprättats enligt förvärvsmetoden. Detta innebär att förvärvade verksamheters identifierbara tillgångar och skulder redovisas till marknadsvärde enligt upprättad förvärvsanalys. Överstiger verksamhetens anskaffningsvärde det beräknade marknadsvärdet av de förväntade nettotillgångarna enligt förvärvsanalysen redovisas skillnaden som goodwill.

Omräkning av utländska dotterföretag

Utländska dotterföretags bokslut har omräknats enligt dagkursmetoden. Samtliga poster i balansräkningen har omräknats till balansdagskurs. Alla poster i resultaträkningen har omräknats till genomsnittskurs under räkenskapsåret. Differenser som uppkommer redovisas direkt i eget kapital.

Justering av värdet på tilläggsköpeskillning inom tolv månader från förvärvstidpunkten påverkar goodwill/ negativ goodwill. Justering senare än tolv månader efter förvärvstidpunkten redovisas i koncernresultaträkningen.

Intresseföretag

Aktieinnehav i intresseföretag, i vilka koncernen har lägst 20% och högst 50% av rösterna eller på annat sätt har ett betydande inflytande över den driftsmässiga och finansiella styrningen, redovisas enligt kapitalandelsmetoden. Kapitalandelsmetoden innebär att det i koncernen redovisade värdet på aktier i intresseföretag motsvaras av koncernens andel i intresseföretags egna kapital, eventuella restvärden på koncernmässiga över- och undervärden, inklusive goodwill och negativ goodwill reducerat med eventuella internvinster. I koncernens resultaträkning redovisas som "Andel i intresseföretags resultat" koncernens andel i intresseföretags resultat efter skatt justerat för eventuella avskrivningar på eller upplösningar av förvärvade över- respektive undervärden, inklusive avskrivning på goodwill/ upplösning av negativ goodwill. Erhållna utdelningar från intresseföretag minskar redovisat värde. Vinstandelar upparbetade efter förvärven av intresseföretagen som ännu inte realiserats genom utdelning, avsätts till kapitalandelsfonden.

Eliminering av transaktioner mellan koncernföretag, intresseföretag och gemensamt styrda företag

Koncerninterna fordringar och skulder, intäkter och kostnader och orealiserade vinster eller förluster som uppkommer vid transaktioner mellan koncernföretag elimineras i sin helhet. Orealiserade vinster som uppkommer vid transaktioner med intresseföretag elimineras i den utsträckning som motsvarar koncernens ägarandel i företaget. Orealiserade förluster elimineras på samma sätt som orealiserade vinster, men endast i den utsträckning det inte finns någon indikation på något nedskrivningsbehov.

Redovisningsprinciper i moderföretaget

Redovisningsprinciperna i moderföretaget överensstämmer med de ovan angivna redovisningsprinciperna i koncernredovisningen utom i nedanstående fall.

Andelar i dotterföretag, intresseföretag och gemensamt styrda företag

Andelar i koncernföretag redovisas till anskaffningsvärde med avdrag för eventuella nedskrivningar. Utdelningar redovisas som intäkt, även om utdelningen avser ackumulerade vinster innan förvärvstidpunkten. Utdelningar redovisas i normalfallet när behörigt organ fattat beslut om den och den kan beräknas på ett tillförlitligt sätt.

Koncernbidrag och aktieägartillskott

Koncernbidrag som erhållits/lämnats redovisas som en bokslutsdisposition i resultaträkningen. Det erhållna/lämnade koncernbidraget har påverkat företagets aktuella skatt.

Not 2 Nettoomsättning per rörelsegren och geografisk marknad

	2023/24	2022/23
<i>Koncernen</i>		
<i>Nettoomsättning per rörelsegren</i>		
Tivoliverksamhet	81 686	86 443
Hysesintäkter	40 957	38 297
	<u>122 643</u>	<u>124 740</u>
 <i>Nettoomsättning per geografisk marknad</i>		
Sverige	68 368	79 742
Norge	42 504	33 844
Danmark	11 771	11 154
	<u>122 643</u>	<u>124 740</u>
	2023/24	2022/23
<i>Moderföretaget</i>		
<i>Nettoomsättning per rörelsegren</i>		
Uthyrning av inventarier	20 440	15 869
Hysesintäkter	1 325	221
Övrigt	558	169
	<u>22 323</u>	<u>16 259</u>

Not 3 Övriga rörelseintäkter

	2023/24	2022/23
<i>Koncernen</i>		
Statliga stöd	451	458
Övrigt	483	158
	<u>934</u>	<u>616</u>
 <i>Moderföretaget</i>		
Statliga stöd	–	11
Övrigt	413	45
	<u>413</u>	<u>56</u>

Not 4 Arvode och kostnadsersättning till revisorer

	2023/24	2022/23
<i>Koncern</i>		
<i>Ernst & Young AB</i>		
Revisionsuppdrag	318	232
Andra uppdrag	–	–
<i>KPMG AB</i>		
Revisionsuppdrag	420	400
Andra uppdrag	24	32
<i>Moderföretag</i>		
<i>KPMG AB</i>		
Revisionsuppdrag	420	400
Andra uppdrag	24	32

Med revisionsuppdrag avses granskning av årsredovisningen och bokföringen samt styrelsens och verkställande direktörens förvaltning, övriga arbetsuppgifter som det ankommer på företagets revisor att utföra samt rådgivning eller annat biträde som föranleds av iakttagelser vid sådan granskning eller genomförandet av sådana övriga arbetsuppgifter.

2025032702381

Not 5 Anställda, personalkostnader och arvoden till styrelse

Medelantalet anställda	2023/24		2022/23	
		varav män		varav män
Moderföretaget				
Sverige	6	50%	6	50%
Totalt i moderföretaget	6	50%	6	50%
Dotterföretag				
Sverige	27	70%	34	79%
Norge	13	100%	–	0%
Danmark	–	0%	–	0%
Totalt i dotterföretag	40	80%	34	79%
Koncernen totalt	46	76%	40	75%

Redovisning av könsfördelning bland ledande befattningshavare

	2024-09-30 Andel kvinnor	2023-09-30 Andel kvinnor
Moderföretaget		
Styrelsen	0%	0%
Övriga ledande befattningshavare	0%	0%
Koncernen totalt		
Styrelsen	0%	0%
Övriga ledande befattningshavare	0%	0%

Löner och andra ersättningar samt sociala kostnader, inklusive pensionskostnader

	2023/24		2022/23	
	Löner och ersättningar	Sociala kostnader	Löner och ersättningar	Sociala kostnader
Moderföretaget (varav pensionskostnad)	3 750	1 669 (378)	3 203	1 043 (134)
Dotterföretag (varav pensionskostnad)	10 865	2 920 (241)	8 222	3 216 (283)
Koncernen totalt (varav pensionskostnad)	14 615	4 589 (619)	11 425	4 259 (417)

1) Av moderföretagets pensionskostnader avser 217 tkr (f.å. 0 kr) företagets VD och styrelse. Företagets utestående pensionsförpliktelser till dessa uppgår till 0 tkr (f.å. 0 kr).

2) Av koncernens pensionskostnader avser 290 tkr (f.å. 92 tkr) företagets VD och styrelse. Koncernens utestående pensionsförpliktelser till dessa uppgår till 0 tkr (f.å. 0 kr).

Löner och andra ersättningar fördelade mellan styrelseledamöter m.fl. och övriga anställda

	2023/24		2022/23	
	Styrelse och VD	Övriga anställda	Styrelse och VD	Övriga anställda
Moderföretaget (varav tantiem o.d.)	1 200 (–)	2 550	1 050 (–)	2 153
Dotterföretag (varav tantiem o.d.)	307 (–)	10 558	210 (–)	8 012
Koncernen totalt (varav tantiem o.d.)	1 507 (–)	13 108	1 260 (–)	10 165

2025032702383

Not 6 Av- och nedskrivningar av materiella och immateriella anläggningstillgångar

	2023/24	2022/23
Koncernen		
<i>Avskrivningar enligt plan fördelade per tillgång</i>		
Byggnader och mark	10 655	10 725
Inventarier, verktyg och installationer	11 842	11 131
	<u>22 497</u>	<u>21 856</u>
Moderföretaget		
<i>Avskrivningar enligt plan fördelade per tillgång</i>		
Byggnader och mark	337	371
Inventarier, verktyg och installationer	11 800	10 758
	<u>12 137</u>	<u>11 129</u>

Not 7 Leasing

Leasingavtal där företaget är leasetagare

Koncern

	2024-09-30	2023-09-30
<i>Framtida minimileaseavgifter avseende icke uppsägningsbara leasingavtal</i>		
Inom ett år	18	30
Mellan ett och fem år	-	-
Senare än fem år	-	-
	<u>18</u>	<u>30</u>

	2023/24	2022/23
Räkenskapsårets kostnadsförda leasingavgifter	<u>30</u>	<u>48</u>

Moderföretaget

	2024-09-30	2023-09-30
<i>Framtida minimileaseavgifter avseende icke uppsägningsbara leasingavtal</i>		
Inom ett år	18	30
Mellan ett och fem år	-	-
	<u>18</u>	<u>30</u>

	2023/24	2022/23
Räkenskapsårets kostnadsförda leasingavgifter	<u>30</u>	<u>48</u>

Not 8 Ränteintäkter och liknande resultatposter

	2023/24	2022/23
<i>Koncernen</i>		
Ränteintäkter, övriga	6 294	3 143
Kursdifferenser	-	3 328
	<u>6 294</u>	<u>6 471</u>
<i>Moderföretaget</i>		
Ränteintäkter, koncernföretag	6 530	6 447
Ränteintäkter, övriga	3 645	1 741
Kursdifferenser	-	3 698
	<u>10 175</u>	<u>11 886</u>

Not 9 Räntekostnader och liknande resultatposter

	2023/24	2022/23
<i>Koncernen</i>		
Räntekostnader, övriga	-88	-28
Kursdifferenser	-11 694	-3 289
	<u>-11 782</u>	<u>-3 317</u>
<i>Moderföretaget</i>		
Räntekostnader, övriga	-38	-
Övrigt	-10 169	-3 227
	<u>-10 207</u>	<u>-3 227</u>

Not 10 Bokslutsdispositioner, övriga

	2023/24	2022/23
Periodiseringsfond, årets avsättning	-3 800	-5 750
Periodiseringsfond, årets återföring	5 450	750
Förändring av överavskrivningar	-174	-2 969
	1 476	-7 969

Not 11 Skatt på årets resultat**Avstämning av effektiv skatt**

	2023/24		2022/23	
<i>Koncernen</i>	<i>Procent</i>	<i>Belopp</i>	<i>Procent</i>	<i>Belopp</i>
Resultat före skatt		17 564		42 802
Skatt enligt gällande skattesats för moderföretaget	20,6%	-3 618	20,6%	-8 817
Effekt av andra skattesatser för utländska dotterföretag	0,3%	-53	0,1%	-43
Andra icke-avdragsgilla kostnader	29,6%	-5 199	4,9%	-2 106
Ej skattepliktiga intäkter	-0,9%	153	-0,2%	100
Schablonränta på periodiseringsfond	0,9%	-160	0,2%	-99
Investeringsbidrag	0,0%	-	0,0%	-
Övrigt	-0,2%	33	-0,1%	40
Redovisad effektiv skatt	50,4%	-8 844	25,5%	-10 925

	2023/24		2022/23	
<i>Moderföretaget</i>	<i>Procent</i>	<i>Belopp</i>	<i>Procent</i>	<i>Belopp</i>
Resultat före skatt		16 778		25 464
Skatt enligt gällande skattesats för moderföretaget	20,6%	-3 456	20,6%	-5 246
Ej avdragsgilla kostnader	17,9%	-2 999	0,0%	-9
Ej skattepliktiga intäkter	-25,4%	4 262	-7,0%	1 771
Schablonränta på periodiseringsfond	1,0%	-160	0,6%	-99
Investeringsbidrag	0,0%	-	0,0%	-
Övrigt	-0,2%	33	-0,2%	40
Redovisad effektiv skatt	13,8%	-2 320	14,0%	-3 542

2025032702385

Not 12	Byggnader och mark	2024-09-30	2023-09-30
<i>Koncernen</i>			
<i>Ackumulerade anskaffningsvärden</i>			
	Vid årets början	308 626	310 807
	Nyanskaffningar	–	–
	Årets omräkningsdifferenser	-5 603	-2 181
	Vid årets slut	303 023	308 626
<i>Ackumulerade avskrivningar</i>			
	Vid årets början	-102 335	-91 610
	Årets avskrivning	-10 697	-10 725
	Vid årets slut	-113 032	-102 335
	Redovisat värde vid årets slut	189 991	206 291
		2024-09-30	2023-09-30
<i>Moderföretaget</i>			
<i>Ackumulerade anskaffningsvärden</i>			
	Vid årets början	11 100	11 100
	Vid årets slut	11 100	11 100
<i>Ackumulerade avskrivningar</i>			
	Vid årets början	-5 513	-5 142
	Årets avskrivning	-337	-371
	Vid årets slut	-5 850	-5 513
	Redovisat värde vid årets slut	5 250	5 587
		2024-09-30	2023-09-30
Not 13	Inventarier, verktyg och installationer	2024-09-30	2023-09-30
<i>Koncernen</i>			
<i>Ackumulerade anskaffningsvärden</i>			
	Vid årets början	174 086	157 877
	Nyanskaffningar	6 455	16 809
	Avyttringar och utrangeringar	-1 196	-710
	Årets omräkningsdifferenser	-116	110
	Vid årets slut	179 229	174 086
<i>Ackumulerade avskrivningar</i>			
	Vid årets början	-119 585	-109 164
	Återförda avskrivningar på avyttringar och utrangeringar	1 068	710
	Årets avskrivning	-11 965	-11 131
	Vid årets slut	-130 482	-119 585
	Redovisat värde vid årets slut	48 747	54 501
		2024-09-30	2023-09-30
<i>Moderföretaget</i>			
<i>Ackumulerade anskaffningsvärden</i>			
	Vid årets början	143 974	127 875
	Nyanskaffningar	5 936	16 809
	Avyttringar och utrangeringar	-1 196	-710
	Vid årets slut	148 714	143 974
<i>Ackumulerade avskrivningar</i>			
	Vid årets början	-91 174	-81 126
	Återförda avskrivningar på avyttringar och utrangeringar	1 068	710
	Årets avskrivning på anskaffningsvärden	-11 800	-10 758
	Vid årets slut	-101 906	-91 174
	Redovisat värde vid årets slut	46 808	52 800

JIMMAB Förvaltnings AB

Org nr 556618-6622

2025032702386

Not 14 Andelar i koncernföretag

	<u>2024-09-30</u>	<u>2023-09-30</u>
<i>Akkumulerade anskaffningsvärden</i>		
Vid årets början	33 828	33 828
Vid årets slut	33 828	33 828
Redovisat värde vid årets slut	33 828	33 828

Spec av moderföretagets och koncernens innehav av andelar i koncernföretag

	<u>2024-09-30</u>			<u>2023-09-30</u>
<i>Dotterföretag / Org nr / Säte</i>	<i>Antal andelar</i>	<i>Andel i % i)</i>	<i>Redovisat värde</i>	<i>Redovisat värde</i>
Axels Nöjesfält, Tony Andreasson AB, 556997-3539, Halmstad	500	100,0	50	50
Fastighets AB Visiret, 556596-6552, Halmstad	1 000	100,0	9 000	9 000
Way in Hotel AB, 556742-8346, Halmstad	1 000	100,0	100	100
Förvaltnings AB Leifa, 556297-4930, Halmstad	1 000	100,0	7 960	7 960
Fastighets AB Förbygeln, 556815-4594, Halmstad	500	100,0	50	50
Axels Tivoli AB, 556848-6970, Halmstad	500	100,0	50	50
Bootblack AB, 556926-7841, Halmstad	500	100,0	50	50
TC Tivoli & Cirkus AB, 556975-8302, Halmstad	500	100,0	50	50
Kiviksmarknad AB, 556975-8369, Halmstad	500	100,0	50	50
Universell Parks AB, 556621-1396, Halmstad	1 000	100,0	100	100
Rundan Fastighets AB, 556997-6607, Halmstad	500	100,0	2 680	2 680
CT Cirkus & Tivoli AB, 559011-3667, Halmstad	500	100,0	50	50
Kokkedal Industripark 11 ApS, 34688109, Hörsholm, Danmark	80	100,0	5 847	5 847
Telegrafvej 2 Ballerup ApS, 37061050, Ballerup, Danmark	50	100,0	61	61
Axels Tivoli Park AS, 894110252, Oslo, Norge	1 000	100,0	7 700	7 700
TA Fastigheter AS, 917010617, Sarpsborg, Norge	30	100,0	30	30
- Vestbysenteret Elendom AS, Vestby, Norge		100,0		
			<u>33 828</u>	<u>33 828</u>

2025032702387

Not 15	Andra långfristiga värdepappersinnehav	2024-09-30	2023-09-30
<i>Koncernen</i>			
<i>Akkumulerade anskaffningsvärden</i>			
	Vid årets början	41 217	41 217
	Omklassificeringar	—	—
	Vid årets slut	41 217	41 217
<i>Akkumulerade nedskrivningar</i>			
	Vid årets början	-12 841	-12 841
	Omklassificeringar	—	—
	Årets nedskrivningar	-14 188	—
	Vid årets slut	-27 029	-12 841
	Redovisat värde vid årets slut	14 188	28 376
<i>Moderföretaget</i>			
<i>Akkumulerade anskaffningsvärden</i>			
	Vid årets början	51 792	51 792
	Omklassificeringar	—	—
	Vid årets slut	51 792	51 792
<i>Akkumulerade nedskrivningar</i>			
	Vid årets början	-23 416	-23 416
	Omklassificeringar	—	—
	Årets nedskrivningar	-14 188	—
	Vid årets slut	-37 604	-23 416
	Redovisat värde vid årets slut	14 188	28 376




2025032702388

Not 16 Uppskjuten skatt

<i>Koncernen</i>	2024-09-30	2023-09-30
<i>Väsentliga temporära skillnader hänförliga till uppskjuten skattefordran</i>		
Byggnader	3 917	3 549
	<u>3 917</u>	<u>3 549</u>
<i>Väsentliga temporära skillnader hänförliga till uppskjuten skatteskuld</i>		
Obeskattade reserver	10 489	10 832
Byggnader	3 631	3 693
	<u>14 120</u>	<u>14 525</u>
<i>Moderföretaget</i>	2024-09-30	2023-09-30
<i>Väsentliga temporära skillnader hänförliga till uppskjuten skattefordran</i>		
Byggnader	514	481
Investeringsbidrag inventarier	650	650
	<u>1 164</u>	<u>1 131</u>

Not 17 Andra långfristiga fordringar

	2024-09-30	2023-09-30
<i>Koncernen</i>		
<i>Ackumulerade anskaffningsvärden</i>		
Vid årets början	5 241	4 458
Tillkommande fordringar	9 030	867
Reglerade fordringar	748	-84
Redovisat värde vid årets slut	<u>15 019</u>	<u>5 241</u>
<i>Moderföretaget</i>		
<i>Ackumulerade anskaffningsvärden</i>		
Vid årets början	5 241	4 381
Tillkommande fordringar	9 030	867
Reglerade fordringar	748	-7
Redovisat värde vid årets slut	<u>15 019</u>	<u>5 241</u>

Not 18 Förutbetalda kostnader och upplupna intäkter

	2024-09-30	2023-09-30
<i>Koncern</i>		
Förutbetald försäkring	420	410
Upplupna intäkter	2 354	2 311
Bilrelaterade kostnader	2	3
Övriga förutbetalda kostnader	95	112
	<u>2 871</u>	<u>2 836</u>
<i>Moderföretag</i>		
Bilrelaterade kostnader	2	3
Upplupna intäkter	1 474	311
Övriga poster	91	90
	<u>1 567</u>	<u>404</u>

Not 19 Antal aktier och kvotvärde

	2024-09-30	2023-09-30
A-aktier		
antal aktier	1 000	1 000
kvotvärde	1 000	1 000

2025032702389

Not 20 Ackumulerade överavskrivningar

	2024-09-30	2023-09-30
Inventarier, verktyg och installationer	21 078	20 904
	<u>21 078</u>	<u>20 904</u>


Not 21 Periodiseringsfonder

	2024-09-30	2023-09-30
Avsatt räkenskapsår 2018	-	5 450
Avsatt räkenskapsår 2019	3 000	3 000
Avsatt räkenskapsår 2021	7 350	7 350
Avsatt räkenskapsår 2022	8 150	8 150
Avsatt räkenskapsår 2023	5 750	5 750
Avsatt räkenskapsår 2024	3 800	-
	<u>28 050</u>	<u>29 700</u>

Not 22 Upplupna kostnader och förutbetalda intäkter

	2024-09-30	2023-09-30
<i>Koncernen</i>		
Personalrelaterade kostnader	1 238	1 672
Övriga poster	1 015	1 254
	<u>2 253</u>	<u>2 926</u>
<i>Moderföretaget</i>		
Personalrelaterade kostnader	437	383
Övriga poster	200	326
	<u>637</u>	<u>709</u>

Not 23 Ställda säkerheter och eventalförpliktelser - koncernen

<i>Belopp i tkr</i>	2024-09-30	2023-09-30
Ställda säkerheter	Inga	Inga
<i>Koncernen</i>		
<i>För egna skulder och avsättningar</i>		



JIMMAB Förvaltnings AB

Org nr 556618-6622

Not 24 Ställda säkerheter och eventualförpliktelser - moderföretaget

Belopp i tkr	2024-09-30	2023-09-30
Ställda säkerheter Moderföretaget För egna skulder och avsättningar	Inga	Inga

Eventualförpliktelser

Moderföretaget har en eventualförpliktelse såsom borgen för dotterföretag, till ett belopp av 0 tkr, f.å 0 tkr.

Not 25 Väsentliga händelser efter räkenskapsårets slut

Bolagets finansiella ställning är mycket god.

Not 26 Koncernuppgifter

Inköp och försäljning inom koncernen

Av moderföretagets totala inköp och försäljning mätt i kronor avser 2 (2) % av inköpen och 91 (98) % av försäljningen andra företag inom hela den företagsgrupp som företaget tillhör.

Not 27 Nyckeltalsdefinitioner


Balansomslutning: Totala tillgångar

Soliditet: (Totalt eget kapital + 79,6 % av obeskattade reserver) / Totala tillgångar

Halmstad den 7 Mars 2025



Tony Andréasson
Ordförande



Jimmy Andréasson

Vår revisionsberättelse har lämnats 2025-03-07
KPMG AB



Andreas Johansson
Auktoriserad revisor

Revisionsberättelse

Till bolagsstämman i JIMMAB FörvaltningsAktiebolag, org. nr 556618-6622

Rapport om årsredovisningen och koncernredovisningen

Uttalanden

Vi har utfört en revision av årsredovisningen och koncernredovisningen för JIMMAB FörvaltningsAktiebolag för räkenskapsåret 2023-10-01—2024-09-30.

Enligt vår uppfattning har årsredovisningen och koncernredovisningen upprättats i enlighet med årsredovisningslagen och ger en i alla väsentliga avseenden rättvisande bild av moderbolagets och koncernens finansiella ställning per den 30 september 2024 och av dessas finansiella resultat och kassaflöde för räkenskapsåret enligt årsredovisningslagen. Förvaltningsberättelsen är förenlig med årsredovisningens och koncernredovisningens övriga delar.

Vi tillstyrker därför att bolagsstämman fastställer resultaträkningen och balansräkningen för moderbolaget och för koncernen.

Grund för uttalanden

Vi har utfört revisionen enligt International Standards on Auditing (ISA) och god revisions sed i Sverige. Vårt ansvar enligt dessa standarder beskrivs närmare i avsnittet Revisorns ansvar. Vi är oberoende i förhållande till moderbolaget och koncernen enligt god revisors sed i Sverige och har i övrigt fullgjort vårt yrkesetiska ansvar enligt dessa krav.

Vi anser att de revisionsbevis vi har inhämtat är tillräckliga och ändamålsenliga som grund för våra uttalanden.

Styrelsens ansvar

Det är styrelsen som har ansvaret för att årsredovisningen och koncernredovisningen upprättas och att de ger en rättvisande bild enligt årsredovisningslagen. Styrelsen ansvarar även för den interna kontroll som den bedömer är nödvändig för att upprätta en årsredovisning och koncernredovisning som inte innehåller några väsentliga felaktigheter, vare sig dessa beror på oegentligheter eller misstag.

Vid upprättandet av årsredovisningen och koncernredovisningen ansvarar styrelsen för bedömningen av bolagets och koncernens

förmåga att fortsätta verksamheten. Den upplyser, när så är tillämpligt, om förhållanden som kan påverka förmågan att fortsätta verksamheten och att använda antagandet om fortsatt drift. Antagandet om fortsatt drift tillämpas dock inte om styrelsen avser att likvidera bolaget, upphöra med verksamheten eller inte har något realistiskt alternativ till att göra något av detta.

Revisorns ansvar


Våra mål är att uppnå en rimlig grad av säkerhet om huruvida årsredovisningen och koncernredovisningen som helhet inte innehåller några väsentliga felaktigheter, vare sig dessa beror på oegentligheter eller misstag, och att lämna en revisionsberättelse som innehåller våra uttalanden. Rimlig säkerhet är en hög grad av säkerhet, men är ingen garanti för att en revision som utförs enligt ISA och god revisions sed i Sverige alltid kommer att upptäcka en väsentlig felaktighet om en sådan finns. Felaktigheter kan uppstå på grund av oegentligheter eller misstag och anses vara väsentliga om de enskilt eller tillsammans rimligen kan förväntas påverka de ekonomiska beslut som användare fattar med grund i årsredovisningen och koncernredovisningen.

Som del av en revision enligt ISA använder vi professionellt omdöme och har en professionellt skeptisk inställning under hela revisionen. Dessutom:

- identifierar och bedömer vi riskerna för väsentliga felaktigheter i årsredovisningen och koncernredovisningen, vare sig dessa beror på oegentligheter eller misstag, utformar och utför granskningsåtgärder bland annat utifrån dessa risker och inhämtar revisionsbevis som är tillräckliga och ändamålsenliga för att utgöra en grund för våra uttalanden. Risken för att inte upptäcka en väsentlig felaktighet till följd av oegentligheter är högre än för en väsentlig felaktighet som beror på misstag, eftersom oegentligheter kan innefatta agerande i maskopi, förfalskning, avsiktliga utelämnanden, felaktig information eller åsidosättande av intern kontroll.
- skaffar vi oss en förståelse av den del av bolagets interna kontroll som har betydelse för vår revision för att utforma granskningsåtgärder som är lämpliga med hänsyn till omständigheterna, men inte för att uttala oss om effektiviteten i den interna kontrollen.
- utvärderar vi lämpligheten i de redovisningsprinciper som används och rimligheten i styrelsens uppskattningar i redovisningen och tillhörande upplysningar.

- drar vi en slutsats om lämpligheten i att styrelsen använder antagandet om fortsatt drift vid upprättandet av årsredovisningen och koncernredovisningen. Vi drar också en slutsats, med grund i de inhämtade revisionsbevisen, om huruvida det finns någon väsentlig osäkerhetsfaktor som avser sådana händelser eller förhållanden som kan leda till betydande tvivel om bolagets och koncernens förmåga att fortsätta verksamheten. Om vi drar slutsatsen att det finns en väsentlig osäkerhetsfaktor, måste vi i revisionsberättelsen fästa uppmärksamheten på upplysningarna i årsredovisningen och koncernredovisningen om den väsentliga osäkerhetsfaktorn eller, om sådana upplysningar är otillräckliga, modifiera uttalandet om årsredovisningen och koncernredovisningen. Våra slutsatser baseras på de revisionsbevis som inhämtas fram till datumet för revisionsberättelsen. Dock kan framtida händelser eller förhållanden göra att ett bolag och en koncern inte längre kan fortsätta verksamheten.
- utvärderar vi den övergripande presentationen, strukturen och innehållet i årsredovisningen och koncernredovisningen, däribland upplysningarna, och om årsredovisningen och koncernredovisningen återger de underliggande transaktionerna och händelserna på ett sätt som ger en rättvisande bild.
- planerar och utför vi koncernrevisionen för att inhämta tillräckliga och ändamålsenliga revisionsbevis avseende den finansiella informationen för företag eller affärsenheter inom koncernen som grund för att göra ett uttalande avseende koncernredovisningen. Vi ansvarar för styrning, övervakning och genomgång av det revisionsarbete som utförts för koncernrevisionens syfte. Vi är ensamt ansvariga för våra uttalanden.

Vi måste informera styrelsen om bland annat revisionens planerade omfattning och inriktning samt tidpunkten för den. Vi måste också informera om betydelsefulla iakttagelser under revisionen, däribland



de eventuella betydande brister i den interna kontrollen som vi identifierat.

Rapport om andra krav enligt lagar och andra författningar

Uttalanden

Utöver vår revision av årsredovisningen och koncernredovisningen har vi även utfört en revision av styrelsens förvaltning för JIMMAB FörvaltningsAktiebolag för räkenskapsåret 2023-10-01—2024-09-30 samt av förslaget till dispositioner beträffande bolagets vinst eller förlust. Vi tillstyrker att bolagsstämman disponerar vinsten enligt förslaget i förvaltningsberättelsen och beviljar styrelsens ledamöter ansvarsfrihet för räkenskapsåret.

Grund för uttalanden

Vi har utfört revisionen enligt god revisions sed i Sverige. Vårt ansvar enligt denna beskrivs närmare i avsnittet Revisorns ansvar. Vi är oberoende i förhållande till moderbolaget och koncernen enligt god revisors sed i Sverige och har i övrigt fullgjort vårt yrkesetiska ansvar enligt dessa krav.

Vi anser att de revisionsbevis vi har inhämtat är tillräckliga och ändamålsenliga som grund för våra uttalanden.

Styrelsens ansvar

Det är styrelsen som har ansvaret för förslaget till dispositioner beträffande bolagets vinst eller förlust. Vid förslag till utdelning innefattar detta bland annat en bedömning av om utdelningen är försvarlig med hänsyn till de krav som bolagets och koncernens verksamhetsart, omfattning och risker ställer på storleken av moderbolagets och koncernens egna kapital, konsolideringsbehov, likviditet och ställning i övrigt.

Styrelsen ansvarar för bolagets organisation och förvaltningen av bolagets angelägenheter. Detta innefattar bland annat att fortlöpande bedöma bolagets och koncernens ekonomiska situation och att tillse att bolagets organisation är utformad så att bokföringen, medelsförvaltningen och bolagets ekonomiska angelägenheter i övrigt kontrolleras på ett betryggande sätt.

Revisorns ansvar

Vårt mål beträffande revisionen av förvaltningen, och därmed vårt uttalande om ansvarsfrihet, är att inhämta revisionsbevis för att med en rimlig grad av säkerhet kunna bedöma om någon styrelseledamot i något väsentligt avseende:

- företagit någon åtgärd eller gjort sig skyldig till någon försummelse som kan föranleda ersättnings skyldighet mot bolaget, eller
- på något annat sätt handlat i strid med aktiebolagslagen, årsredovisningslagen eller bolagsordningen.

Vårt mål beträffande revisionen av förslaget till dispositioner av bolagets vinst eller förlust, och därmed vårt uttalande om detta, är att med rimlig grad av säkerhet bedöma om förslaget är förenligt med aktiebolagslagen.

Rimlig säkerhet är en hög grad av säkerhet, men ingen garanti för att en revision som utförs enligt god revisions sed i Sverige alltid kommer att upptäcka åtgärder eller försummelser som kan föranleda

ersättnings skyldighet mot bolaget, eller att ett förslag till dispositioner av bolagets vinst eller förlust inte är förenligt med aktiebolagslagen.

Som en del av en revision enligt god revisions sed i Sverige använder vi professionellt omdöme och har en professionellt skeptisk inställning under hela revisionen. Granskningen av förvaltningen och förslaget till dispositioner av bolagets vinst eller förlust grundar sig främst på revisionen av räkenskaperna. Vilka tillkommande granskningsåtgärder som utförs baseras på vår professionella bedömning med utgångspunkt i risk och väsentlighet. Det innebär att vi fokuserar granskningen på sådana åtgärder, områden och förhållanden som är väsentliga för verksamheten och där avsteg och överträdelser skulle ha särskild betydelse för bolagets situation. Vi går igenom och prövar fattade beslut, beslutsunderlag, vidtagna åtgärder och andra förhållanden som är relevanta för vårt uttalande om ansvarsfrihet. Som underlag för vårt uttalande om styrelsens förslag till dispositioner beträffande bolagets vinst eller förlust har vi granskat styrelsens motiverade yttrande samt ett urval av underlagen för detta för att kunna bedöma om förslaget är förenligt med aktiebolagslagen.

Halmstad den 7/3-2025

KPMG AB

Andreas Johansson
Auktoriserad revisor