

NHPEA Tissue Holdings AB

Org.nr (SE): 556912-0198/ Org.nr (NL): 72805617

Årsredovisning och koncernredovisning

för räkenskapsåret 2021-01-01 – 2021-12-31

Styrelsen för NHPEA Tissue Holdings AB avger härmed följande årsredovisning och koncernredovisning.

Innehåll	Sida
Förvaltningsberättelse	[2]
Koncernen	
- Resultaträkning - kostnadsslagsindelad	[5]
- Balansräkning	[6]
- Koncernens förändringar i eget kapital	[8]
- Kassaflödesanalys	[9]
Moderbolaget	
- Resultaträkning - kostnadsslagsindelad	[10]
- Balansräkning	[11]
- Moderbolagets förändringar i eget kapital	[13]
Tilläggsupplysningar	
- Redovisnings- och värderingsprinciper	[14]
- Noter	[17]

Säte: Amsterdam

Företagets redovisningsvaluta: Svenska kronor (SEK)
Alla belopp redovisas, om inte annat anges, i tusentals kronor (tkr).

Belopp inom parentes avser föregående år.

Undertecknad styrelseledamot i NHPEA Tissue Holdings AB intygar att resultaträkningen och balansräkningen i årsredovisningen för moderbolaget samt koncernresultaträkningen och koncernbalansräkningen har fastställts på årsstämma den 14 juni 2022. Årsstämman beslutade att godkänna styrelsens förslag till hur resultatet ska disponeras.

The undersigned board member of NHPEA Tissue Holdings AB hereby certified that the income statement and balance sheet for the parent company and the consolidated income statement and balance sheet were adopted by the annual general meeting on 14 June 2022. The annual general meeting resolved to adopt the board's proposal regarding the allocation of the company's profits.

Jag intygar också att innehållet i årsredovisningen och revisionsberättelsen stämmer överens med originalen.
I hereby certify that this copy of the annual report conforms to the original.

Amsterdam 14 June 2022

Ort och datum/Place and date



Underskrift/Signature

Abdellah Nahari

Namnförtydligande/Name

NHPEA Tissue Holdings AB

Org nr (SE): 556912-0198/Org nr (NL): 72805617

2022071408940

Årsredovisning och koncernredovisning

för räkenskapsåret 2021-01-01 – 2021-12-31

Styrelsen för NHPEA Tissue Holdings AB avger härmed följande årsredovisning och koncernredovisning.

Innehåll	Page
Förvaltningsberättelse	2
Koncernen	
Resultaträkning - kostnadsslagsindelad	5
Balansräkning	6
Koncernens förändringar i eget kapital	8
Kassaflödesanalys	9
Moderbolaget	
Resultaträkning - kostnadsslagsindelad	10
Balansräkning	11
Moderbolagets förändringar i eget kapital	13
Tilläggsupplysningar	
Redovisnings- och värderingsprinciper	14
Noter	17

Säte: Amsterdam

Företagets redovisningsvaluta: Svenska kronor (SEK)

Alla belopp redovisas, om inte annat anges, i tusentals kronor (tkr).

Belopp inom parentes avser föregående år.

Årsredovisningen har fastställts på årsstämman den 14 juni 2022.

NHPEA Tissue Holdings AB
Org nr (SE): 556912-0198/Org nr (NL): 72805617

Förvaltningsberättelse

Ägarförhållanden

Företaget ägs till 50 procent av Morgan Stanley Private Equity Asia Holdings AB, Nederländerna, med org. nr. (SE) 556729-0357 org. nr. (NL):72805714, och till 50 procent av NHPEA IV Holdings AB, Nederländerna, med org. nr. (SE) 556914-1095 org. nr. (NL): 72790296.

Information om verksamheten

Bolaget skall bedriva investeringsverksamhet innebärande ägande och förvaltande av samt förvalta fast och lös egendom och bedriva därmed förenlig verksamhet.

Företaget äger 100% av andelarna i det koreanska bolaget MSS Holdings Co., Ltd. Andelarna förvärvades i april 2013 för en köpeskilling om cirka SEK 650 miljoner.

Väsentliga händelser under räkenskapsåret och efter dess utgång

Under 2021 har omsättningen i bolaget minskat. Detta beror främst på högre inflation jämfört med 2020. När det gäller redovisningsvaluta har de finansiella intäkterna och kostnaderna minskat på grund av valutakursförändringarna.

Den 30 december 2021 fick Bolaget ett aktieägartillskott om SEK 450 727.

Konflikten mellan Ryssland och Ukraina som startade den 24 februari 2022 kan ha stor inverkan på den världsomspännande ekonomin. Från och med datumet för undertecknandet av dessa finansiella rapporter har ingen påverkan på Bolagets huvudsakliga tillgångar identifierats, men det är för tidigt att fullständigt bedöma effekten av situationen i Ukraina och ledningen fortsätter att övervaka situationen noggrant.

Inga övriga väsentliga händelser har inträffat efter balansdagen som påverkar resultat- eller balansräkningen för räkenskapsåret 2021.

Dotterföretagets affärsverksamhet

MSS Holdings Co. Ltd. innehar tre tillverkningsenheter med tre tillhörande företag. Tillverkningsenheterna fokuserar på produktion av toalettpapper, näsdukar, hushållspapper, våtservetter och blöjor. De tre tillhörande företagen stöder de tre tillverkande enheterna genom införskaffning av råvaror, logistikhantering och hantering av försäljningspersonal.

Förväntad framtida utveckling

Företaget syftar till att aktivt delta i förvaltningen av sitt intressebolag i Korea för att uppnå en värdeökning på sitt investerade kapital och avveckla sitt innehav om ett antal år när fördelaktiga förutsättningar uppstår.

Förvaltningsberättelse

Riskhantering

Koncernen ansvarar för systemet för intern kontroll och riskhantering och för att säkerställa ett effektivt system för intern kontroll. I detta syfte har koncernen infört en rad processer som krävs för att kvalitetssäkra intern kontroll såsom tydliga arbetsinstruktioner, rapporteringslinjer, och delegering av ansvar. Koncernen gör regelbundet en översyn av effektiviteten i systemet för den interna kontrollen. Systemet för intern kontroll syftar till att hantera snarare än att eliminera risken av att ej uppnå verksamhetsmålen och det kan tillgodose en rimlig men inte fullständig försäkring mot väsentliga felaktigheter eller förluster.

Finansieringsrisk

Koncernen förvaltar sitt kapital i syfte att försäkra att alla företag i koncernen fortlever samtidigt som de maximerar avkastningen till sina aktieägare genom att optimera skuldsättningsgraden. Koncernens kapital består av nettoskulden (den totala skulden reducerat med likvida medel) och eget kapital.

Likviditetsrisk

Koncernen hanterar likviditetsrisken genom att sätta kortfristiga och långfristiga likviditetshanteringsmått, att följa och analysera de faktiska kassaflöden och matcha löptiden av finansiella skulder och finansiella tillgångar. Koncernens ledning bedömer att koncernen har förmågan att betala sina finansiella skulder med kassaflödena från sin affärsverksamhet och med sina finansiella tillgångar.

Kreditrisk

Kreditrisk är risken med att motparten till ett avtal inte fullgör sina avtalsförpliktelser vilket resulterar i finansiella förluster för koncernen. Koncernen har infört en policy att endast ingå avtal med kreditvärdiga motparter samt erhålla tillräckliga säkerheter för att minska risken av finansiella förluster från utebliven betalning. Koncernen ingår avtal endast med motparter som har en kreditvärdighet motsvarande "investment level" eller högre. Denna information tillhandahålls av oberoende kreditvärderingsinstitutioner eller tas fram av koncernen med utgångspunkt i offentligt känd finansiell information och koncernens egna metodologi för att betygsätta dess viktigaste avtalspartner. Koncernens exponering och kreditvärdigheten av dess motparter kontrolleras ständigt och det kumulativa värdet av transaktioner fördelas bland de godkända motparterna.

Valutarisk

Koncernen genomför inte valutatransaktioner i spekulationsyfte och hanterar valutarisken genom att införa valutariskhanteringspolicy på dotterbolagets nivå. Koncernens rutiner av valutarisker bestäms utav valutarisk, ledningens befogenheter och processer.

Valutariskhanteringspolicyen består av följande inslag:

- förebygga valutarisken genom att minimera valutapositioner i alla delar av affärsverksamheten;
- att inte genomföra valutatraktioner i spekulationsyfte;
- att implementera valutasäkring i enlighet med interna riktlinjer.

Koncernen exponeras mot valutarisken i USD, SEK, KRW och EUR i och med att den utför transaktioner i dessa valutor.

Förvaltningsberättelse

Resultat och ställning, Koncernen

Flerårsöversikt*	2021	2020	2019	2018
Nettoomsättning (tkr)	737 546	919 890	540 301	456 660
Resultat efter finansiella poster (tkr)	- 20 292	189 790	- 2 311	- 86 210
Avkastning på eget kapital (%)	Negative	18%	Negative	Negative
Balansomslutning (tkr)	3 020 078	2 874 304	2 363 665	2 339 737
Soliditet (%)	27%	21%	19%	21%

Resultat och ställning, moderbolaget

Flerårsöversikt*	2021	2020	2019	2018
Nettoomsättning (tkr)	-	-	-	-
Resultat efter finansiella poster (tkr)	- 12 422	248 501	- 423	613 669
Avkastning på eget kapital (%)	Negative	37%	Negative	94%
Balansomslutning (tkr)	654 806	666 398	657 877	660 226
Soliditet (%)	100%	100%	100%	100%

Under 2021 har omsättningen i bolaget minskat. Detta beror främst på högre inflation jämfört med 2020. När det gäller redovisningsvaluta har de finansiella intäkterna och kostnaderna minskat på grund av valutakursförändringarna.

För bolaget minskade resultatet jämfört med 2020 och det beror främst på en utdelning från MSS Holdings Co. Ltd 2020.

Nyckeltalsdefinitioner

Avkastning på eget kapital

Resultat efter finansiella poster i procent av genomsnittligt justerat eget kapital.

Soliditet

Justerat eget kapital i procent av balansomslutning där justerat eget kapital definieras som eget kapital med tillägg för obeskattade reserver som reducerats med uppskjuten skatt.

Förslag till vinstdisposition

Till årsstämmans disposition står följande vinstmedel (kronor):

Balanserad resultat	666 359 986
Årets resultat	- 12 421 992
SEK	<u>653 937 994</u>

Styrelsen föreslår att vinstmedlen disponeras så att:

balanseras i ny räkning	653 937 994
SEK	<u>653 937 994</u>

Koncernens resultaträkning

	Not	2021-01-01 / 2021-12-31	2020-01-01 / 2020-12-31
Rörelsens intäkter			
Nettoomsättning	1	2 575 816	2 755 894
Kostnad för sålda varor		- 1 838 270	- 1 836 004
Bruttoresultat		737 546	919 890
Rörelsens kostnader			
Personalkostnader	3	- 351 270	- 351 614
Avskrivning av materiella och immateriella anläggningstillgångar	4	- 235 249	- 229 872
Övriga rörelsekostnader	2	- 71 492	- 89 688
Summa rörelsens kostnader		- 658 010	- 671 174
Rörelseresultat		79 536	248 716
Resultat från finansiella investeringar			
Övriga finansiella intäkter		6 693	8 669
Övriga ränteintäkter och liknande resultatposter	6	4 084	47 813
Räntekostnader och liknande resultatposter	7	- 110 605	- 115 409
		- 99 828	- 58 927
Resultat efter finansiella poster		- 20 292	189 790
Skatt på årets resultat	8	- 16 373	- 85 108
Årets resultat		- 36 665	104 682
Hänförligt till:			
Moderföretagets aktieägare		- 62 656	51 244
Minoritetsintresse		25 991	53 438
Övrigt totalresultat			
Uppskrivningsöverskott		182 861	-
Årets resultat inkl övrigt totalresultat		146 196	104 682
Hänförligt till inkl övrigt totalresultat:			
Moderföretagets aktieägare		104 343	51 244
Minoritetsintresse		41 853	53 438

Koncernens balansräkning

	Not	2021-12-31	2020-12-31
TILLGÅNGAR			
Anläggningstillgångar			
<i>Immateriella anläggningstillgångar</i>			
Goodwill	9	118 639	173 226
Andra immateriella anläggningstillgångar		92 100	149 366
Summa immateriella anläggningstillgångar		210 739	322 592
<i>Materiella anläggningstillgångar</i>			
Byggnader och mark	10	1 206 386	906 478
Maskiner, inventarier och annan teknisk anläggning		471 209	420 223
Summa materiella anläggningstillgångar		1 677 595	1 326 701
<i>Finansiella anläggningstillgångar</i>			
Andra långfristiga värdepappersinnehav		-	11
Andra långfristiga fordringar		19 210	14 591
Summa finansiella anläggningstillgångar		19 210	14 602
Summa anläggningstillgångar		1 907 544	1 663 895
Omsättningstillgångar			
<i>Varulager m.m.</i>			
Färdiga varor och handelsvaror		520 881	497 111
Summa varulager		520 881	497 111
<i>Kortfristiga fordringar</i>			
Kundfordringar		307 442	306 639
Fordringar på moderbolaget		226	-
Övriga fordringar		25 520	20 493
Uppskjuten skattefordran		-	-
Kortfristiga placeringar		456	25
Summa kortfristiga fordringar		333 644	327 157
Kassa och bank	14	258 009	386 142
		258 009	386 142
Summa omsättningstillgångar		1 112 534	1 210 410
SUMMA TILLGÅNGAR		3 020 078	2 874 304

Koncernens balansräkning

	Not	<u>2021-12-31</u>	<u>2020-12-31</u>
EGET KAPITAL OCH SKULDER			
Eget kapital	15		
Aktiekapital		50	50
Övrigt tillskjutet kapital		666 117	665 666
Annat eget kapital inklusive årets resultat		- 311 539	- 508 548
Eget kapital hänförligt till moderföretagets aktieägare		<u>354 628</u>	<u>157 168</u>
Minoritetsintresse		475 676	437 408
Totalt eget kapital		<u>830 304</u>	<u>594 576</u>
Avsättningar			
Uppskjuten skatteskuld	18	178 490	138 272
Summa avsättningar		<u>178 490</u>	<u>138 272</u>
Långfristiga skulder			
Övriga skulder	16	1 128 713	1 230 721
Summa långfristiga skulder		<u>1 128 713</u>	<u>1 230 721</u>
Kortfristiga skulder			
Leverantörsskulder		170 304	147 141
Övriga skulder	20	652 507	698 760
Upplupna kostnader och förutbetalda intäkter	19	59 760	64 834
Summa kortfristiga skulder		<u>882 571</u>	<u>910 735</u>
Summa skulder		<u>2 011 284</u>	<u>2 141 456</u>
SUMMA EGET KAPITAL OCH SKULDER		<u>3 020 078</u>	<u>2 874 304</u>

Koncernens förändringar i eget kapital

	Aktie- kapital	Övrigt tillskjutet kapital	Andra reserver	Totalt Moderföreta gets aktieägare	Minoritets- intresse	Totalt eget kapital
Ingående balans 2020-01-01	50	665 666	- 398 678	267 038	192 751	459 789
Transaktioner med ägare:						
Erhållet aktieägartillskott	-	-	-	-	-	-
Avyttring av aktier dotterbolag	-	-	-	-	84 247	84 247
Förvärv av aktier i dotterbolag	-	-	-	-	134 466	134 466
Övriga justeringar i eget kapital	-	-	3 599	3 599	- 44	3 555
Lämnad utdelning	-	-	- 239 937	- 239 937	- 4 838	- 244 775
Omräkningsdifferenser	-	-	200 721	200 721	53 438	254 160
Årets resultat	-	-	- 74 253	- 74 253	- 22 612	- 96 865
Utgående balans 2020-12-31	50	665 666	- 508 548	157 168	437 408	594 576
Ingående balans 2021-01-01	50	665 666	- 508 548	157 168	437 408	594 576
Transaktioner med ägare:						
Erhållet aktieägartillskott	-	451	-	451	-	451
Konsoliderade kapitaltransaktioner	-	-	79 424	79 424	-	79 424
Lämnad utdelning	-	-	-	-	- 10 067	- 10 067
Uppskrivningsöverskott	-	-	166 999	166 999	15 862	182 861
Årets resultat	-	-	- 62 656	- 62 656	25 991	- 36 665
Omräkningsdifferenser	-	-	13 243	13 243	6 482	19 724
Utgående balans 2021-12-31	50	666 117	- 311 539	354 628	475 676	830 304

Koncernens kassaflödesanalys

	<u>2021-12-31</u>	<u>2020-12-31</u>
<i>Den löpande verksamheten</i>		
Resultat efter finansnetto	- 20 292	189 790
Justeringar för poster som ej ingår i kassaflödet:		
Avskrivningar och nedskrivningar	257 373	185 495
Övriga kostnader som inte ingår i kassaflödet	- 41 879	- 51 920
Upplupna räntekostnader	57 804	64 258
Orealiserade valutakurseffekter	4 034	- 15 129
Upplupen skatt	13 397	88 374
Betald/erhållen inkomstskatt	- 93 122	- 28 540
Kassaflöde från den löpande verksamheten före förändring av rörelsekapitalet	177 315	432 328
<i>Förändring av rörelsekapitalet</i>		
Förändring av varulager	- 15 830	- 138 968
Förändring av rörelsefordringar	19 631	- 36 450
Förändring av rörelseskulder	14 497	9 330
<i>Kassaflöde från förändring av rörelsekapitalet</i>	18 298	- 166 088
Kassaflöde från den löpande verksamheten	195 613	266 240
<i>Investeringsverksamheten</i>		
Förvärv av materiella anläggningstillgångar	- 233 652	- 195 081
Förvärv av finansiella anläggningstillgångar	- 7 613	- 196 947
Försäljning av materiella anläggningstillgångar	- 17 921	42 053
Försäljning av finansiella anläggningstillgångar		
Kassaflöde från investeringsverksamheten	- 259 186	- 349 975
<i>Finansieringsverksamheten</i>		
Mottagna kapitaltillskott	451	-
Upptagna lån	416 024	2 136 719
Amortering av skuld	- 463 885	- 1 621 435
Utbetald utdelning	- 10 229	- 244 944
Kassaflöde från finansieringsverksamheten	- 57 639	270 340
Kursdifferenser i likvida medel	- 6 921	- 108 274
Årets kassaflöde	- 121 212	186 605
Likvida medel vid årets början	386 142	307 811
Förändring i likvida medel	- 121 212	186 605
Kursdifferenser i likvida medel	- 6 921	- 108 274
Likvida medel vid årets slut	258 009	386 142

Moderbolagets Resultaträkning

	Not	2021-01-01 - 2021-12-31	2020-01-01 - 2020-12-31
<i>Rörelsens kostnader</i>			
Övriga externa kostnader	2	- 13 436	- 1 279
Rörelseresultat		- 13 436	- 1 279
<i>Resultat från finansiella investeringar</i>			
Resultat från andelar i koncernföretag	5	-	251 216
Övriga ränteintäkter och liknande resultatposter	6	1 014	3
Räntekostnader och liknande resultatposter	7	-	- 1 440
		1 014	249 780
Resultat efter finansiella poster		- 12 422	248 501
Resultat före skatt		- 12 422	248 501
Skatt på årets resultat	8	-	
Årets resultat		- 12 422	248 501

NHPEA Tissue Holdings AB
Org nr (SE): 556912-0198/Org nr (NL): 72805617

2022071408950

Moderbolagets Balansräkning

	Not	2021-12-31	2020-12-31
TILLGÅNGAR			
<i>Anläggningstillgångar</i>			
<i>Finansiella anläggningstillgångar</i>			
Andelar i koncernföretag	11,12	650 323	650 323
Summa finansiella anläggningstillgångar		650 323	650 323
Summa anläggningstillgångar		650 323	650 323
<i>Omsättningstillgångar</i>			
Fordran på koncernbolag		226	-
Övriga fordringar		16	2
Kassa och bank	14	4 242	16 073
Summa omsättningstillgångar		4 483	16 075
TOTALA TILLGÅNGAR		654 806	666 398

NHPEA Tissue Holdings AB
Org nr (SE): 556912-0198/Org nr (NL): 72805617

2022071408951

Moderbolagets Balansräkning

	Note	<u>2021-12-31</u>	<u>2020-12-31</u>
EGET KAPITAL OCH SKULDER			
<i>Eget kapital</i>			
<i>Bundet eget kapital</i>			
Aktiekapital	15	50	50
Summa bundet eget kapital		50	50
<i>Fritt eget kapital</i>			
Balanserat resultat		666 360	417 409
Årets resultat		- 12 422	248 501
Summa fritt eget kapital		653 938	665 909
Summa eget kapital		653 988	665 959
<i>Kortfristiga skulder</i>			
Leverantörsskulder		16	-
Upplupna kostnader och förutbetalda intäkter	19	802	439
Summa kortfristiga skulder		818	439
Summa skulder		818	439
SUMMA EGET KAPITAL OCH SKULDER		654 806	666 398

NHPEA Tissue Holdings AB

Org nr (SE): 556912-0198/Org nr (NL): 72805617

2022071408952

Moderbolagets förändringar i eget kapital

	<u>Aktie- kapital</u>	<u>Balanserade vinstmedel</u>	<u>Årets resultat</u>	<u>Totalt eget kapital</u>
Ingående balans 2020-01-01	50	658 362	- 1 016	657 396
Omföring föregående års resultat	-	- 1 016	1 016	-
Erhållet aktieägartillskott	-	-	-	-
Lämnad utdelning	-	- 239 937	-	- 239 937
Årets resultat	-	-	248 501	248 501
Utgående balans 2020-12-31	50	417 409	248 501	665 959
Ingående balans 2021-01-01	50	417 409	248 501	665 959
Omföring föregående års resultat	-	248 501	- 248 501	-
Erhållet aktieägartillskott	-	451	-	451
Lämnad utdelning	-	-	-	-
Årets resultat	-	-	- 12 422	- 12 422
Utgående balans 2021-12-31	50	666 360	- 12 422	653 988

NHPEA Tissue Holdings AB
Org nr (SE): 556912-0198/Org nr (NL): 72805617

Redovisnings- och värderingsprinciper

Allmänt

Årsredovisningen har upprättats enligt årsredovisningslagen (1995:1554) och BFNAR 2012:1 Årsredovisning och koncernredovisning (K3).

Koncernförhållanden

Företaget ägs till 50 procent av Morgan Stanley Private Equity Asia Holdings AB, Nederländerna, med org. nr. (SE) 556729-0357 org. nr. (NL) 72805714 och till 50 procent av NHPEA IV Holdings AB, Nederländerna, med org. nr. (SE) 556914-1095 org. nr. (NL) 72790296. Då ingen av ägarna har bestämmande inflytande över företaget, upprättar ingen av dessa ägare en koncernredovisning där NHPEA Tissue Holdings AB ingår. En koncernredovisning upprättas således av företaget i enlighet med Årsredovisningslagen 7 kap 1§.

Koncernredovisning

Omfattning

Koncernredovisningen omfattar moderbolaget, dotterbolag i vilket moderbolaget direkt eller indirekt äger aktier motsvarande mer än 50% av aktierna samt intresseföretag i vilket moderbolaget äger aktier motsvarande minst 20% men mindre än 50% av rösterna.

Koncernredovisningen har upprättats till historisk kostnad med undantag för vissa anläggningstillgångar och finansiella instrument som värderas till verkliga värden.

Jämförelsetalen för föregående år har justerats för att få en bättre jämförbarhet.

Redovisningsmetod

Koncernredovisningen har upprättats enligt förvärvsmetoden. Det innebär att det förvärvade dotterbolagets tillgångar och skulder har upptagits till det marknadsvärde som legat till grund för fastställande av köpeskillingen för aktierna. Skillnaden mellan köpeskillingen och det förvärvade bolagets egna kapital redovisas som goodwill. Koncernens egna kapital omfattar moderbolagets eget kapital och den del av dotterbolagets egna kapital som har tillkommit efter det att dessa bolag förvärvats.

Intresseföretag

Redovisning av intresseföretag sker enligt kapitalandelsmetoden. Intresseföretags resultat ingår i koncernens resultat med moderbolagets kapitalandel. Intresseföretagsvärde redovisas i som en separat post. Värdet förändras med moderföretagets andel av resultat efter skatt, justerat för eventuell utdelning samt övriga justeringar. Balanserat resultat i intresseföretag ingår som bundet kapital i koncernens eget kapital.

Omräkning av utländska dotterbolag

Omräkning av utländska dotterbolags resultat- och balansräkningar sker enligt dagskursmetoden. Detta innebär att tillgångar och skulder omräknas till balansdagens kurs samt att resultaträkningarna omräknas till genomsnittskursen för räkenskapsåret. Eventuell omräkningsdifferens redovisas direkt mot eget kapital i koncernen.

Minoritetsintresse

Minoritetens andel av resultatet efter skatt redovisas som minoritetsintresse. I minoritetsandelen ingår minoritetens andel av obeskattade reserver till den del dessa utgörs av eget kapital.

Innan förändring av redovisningsprincip till K3 var innehav utan bestämmande inflytande (minoritetsintresse) presenterad som en kostnad i resultaträkningen och i balansräkningen mellan eget kapital och avsättningar.

Minoritetsintresse presenteras i koncernredovisningen angränsande till resultaträkningen. I balansräkningen är minoritetsintresse inkluderat i koncernens egna kapital.

Intäkter

Intäkten redovisas till verkligt värde av vad företaget fått eller kommer att få.

Ersättning i form av ränta eller utdelning redovisas som intäkt när det är sannolikt att företaget kommer att få de ekonomiska fördelar som är förknippade med transaktionen och när inkomsten kan beräknas på ett tillförlitligt sätt. Utdelning redovisas som intäkt när företags rätt till betalning är säkerställd.

Materiella och immateriella anläggningstillgångar

Immateriella och materiella anläggningstillgångar redovisas till anskaffningsvärde med avdrag för ackumulerade avskrivningar och eventuella nedskrivningar. Mark avskrivs ej. Linjär avskrivning görs på avskrivningsbart belopp. Byggnader är näringsfastigheter, således har de inte delats på betydande komponenter.

Inventarier

Varulagret värderas till det lägsta av anskaffningsvärdet och nettoförsäljningsvärdet. Kostnaden för varulager beräknas genom att använda det vägda genomsnittspriset för varor i arbete, inkluderat anskaffningsvärdet för förvärvade varor, produktions- eller omvandlingskostnader och andra kostnader som är direkt hänförliga till anskaffningen. För varor under tillverkning och färdiga varor inkluderar anskaffningsvärdet en andel av produktions- kostnaderna baserat på normal driftskapacitet.

Anskaffningsvärdet redovisas till bokförtvärde för varulagret i den perioden som intäkten från försäljningen uppstår. Eventuella nedskrivningar av varulagret till nettoförsäljningsvärde och förluster av varulager redovisas som kostnad under perioden som nedskrivningen eller förlusten uppstår. Återföring av eventuella nedskrivningar som härrör från en ökning av nettoförsäljningsvärdet redovisas som en minskning av varulagret och bokas som en kostnad i samma period.

Goodwill	10 år
Byggnader	20 - 60 år
Maskiner och andra tekniska tillgångar	10 - 40 år
Fordon	4 - 5 år
Övrigt	5 - 20 år

Goodwill skrivs av över tio år eftersom förvärvet av MSS Holdings Co., Ltd bedöms som strategiskt och långsiktigt.

Finansiella anläggningstillgångar

Finansiella tillgångar redovisas till anskaffningsvärde med avdrag för eventuella nedskrivningar. Finansiella tillgångar skrivs ned om återvinningsvärdet är lägre än tillgångens redovisade värde.

Återvinningsvärdet är verkligt värde med avdrag för försäljningskostnader enligt definitionen i BFNAR 2012:1 27 kap. 6 §.

Tidigare nedskrivningar återförs i enlighet med BFNAR 2012:1 kap 27 §§ 14-15 om det finns indikationer per balansdagen att dessa är inte längre motiverade.

Finansiella instrument

Finansiella instrument värderas utifrån verkligt värde i enlighet med BFNAR 2012:1 kap 12. Om ett finansiellt instrument är noterat på en aktiv marknad, används dess noterade pris (köpkurs eller säljkurs) för värderingen. I fall när noterade priser saknas används värderingen genom diskonteringen av framtida kassaflöden.

Värdeförändringen på de valutasäkringskontrakt som koncernen har ingått, redovisas i en fond för värde inom eget kapital istället för i resultaträkningen.

Fordringar

Om inget annat anges, beräknas kortfristiga fordringar till det lägsta av kostnads- eller marknadsvärdet. Långfristiga fordringar och skulder beräknas till upplupet anskaffningsvärde vid tidigare värdering. Övriga skulder värderas till det belopp med vilket de förväntas bli reglerade. Övriga tillgångar redovisas till kostnadsbaserat belopp om inte annat anges ovan.

Omräkning av poster i utländsk valuta

Monetära poster i utländsk valuta såsom banktillgodohavanden, leverantörsskulder samt upplupna kostnader har omräknats till balansdagens kurs. Valutakursdifferenser som uppkommit vid reglering eller omräkning av de monetära posterna har redovisats i resultaträkningen.

Skatt

Moderbolaget och koncernen tillämpar BFNAR 2001:1 vid redovisning av skatt. Total skatt utgörs av aktuell skatt och uppskjuten skatt. Skatter redovisas i resultaträkningen, utom då underliggande transaktion redovisas direkt mot eget kapital varvid tillhörande skatteeffekt redovisas i eget kapital.

Aktuell skatt avser inkomstskatt för innevarande räkenskapsår samt den del av tidigare räkenskapsårs inkomstskatt som ännu inte redovisats. Aktuell skatt beräknas utifrån per den skattesats som gäller per balansdagen.

Uppskjuten skatt är inkomstskatt som avser framtida räkenskapsår till följd av tidigare händelser. Redovisning sker enligt balansräkningsmetoden. Enligt denna redovisas uppskjutna skatteskulder och uppskjutna skattefordringar på temporära skillnader som uppstår mellan bokförda respektive skattemässiga värden för tillgångar och skulder samt för övriga skattemässiga avdrag eller underskott.

Ingen uppskjuten skattefordran har redovisats avseende outnyttjade underskottsavdrag hos moderbolaget på grund av osäkerheten i eventuella framtida vinster.

Aktieägartillskott

Aktieägartillskott förs direkt mot eget kapital hos mottagaren och aktiveras i aktier och andelar hos givaren. Erhållna aktieägartillskott redovisas som en ökning av fritt eget kapital.

Kritiska bedömningar och uppskattningar

Styrelsen gör uppskattningar och bedömningar för att fastställa redovisade värden på vissa tillgångar. Dessa uppskattningar baseras på historisk erfarenhet och andra faktorer inklusive förväntningar på framtida händelser som anses rimliga under rådande förhållanden. Poster som påverkas av bedömningar och uppskattningar och som är av stor betydelse för bolaget och kan komma att påverka resultat- och balansräkning är balansposten i moderbolagets balansräkning Andelar i koncernföretag samt balansposterna i koncernens balansräkning såsom Immateriella tillgångar, Finansiella anläggningstillgångar, Varulager, och Uppskjuten skatteskuld.

Noter

Not 1 Nettoomsättningens fördelning

Nettoomsättningen fördelar sig på geografiska marknader enligt följande:

	Koncernen		Moderbolaget	
	2021	2020	2021	2020
Korea	2 559 223	2 727 105	-	-
Kina	1 018	1 203	-	-
Övriga marknader	15 575	27 586	-	-
Totalt	2 575 816	2 755 894	-	-

	Koncernen		Moderbolaget	
	2021	2020	2021	2020
Monalisa	752 136	849 547	-	-
Ssangyong C&B	1 279 059	1 380 449	-	-
MSS Global	81 145	94 093	-	-
MSS Pulp	-	-	-	-
MSS Logistics	5 181	2 810	-	-
MSS HRM	3	2	-	-
Joongwon	458 292	428 993	-	-
Totalt	2 575 816	2 755 894	-	-

Not 2 Revisionsarvode

	Koncernen		Moderbolaget	
	2021	2020	2021	2020
<i>Ernst & Young</i>				
Revisionskostnad	519	425	519	425
Skatterådgivning	185	160	185	160
Totalt	704	585	704	585

<i>PwC</i>				
Revisionskostnad	2 922	2 842	-	-
Skatterådgivning	608	611	-	-
Totalt	3 531	3 454	-	-

Not 3 Personalkostnader, ersättningar och arvoden

	2021		2020	
	Antal anställda	andel män %	Antal anställda	andel kvinnor %
<i>Medelantal anställda moderbolaget**</i>				
Nederländerna	-	-	-	-
Korea	-	-	-	-
Totalt	-	-	-	-

	2021		2020	
	Antal anställda	andel män %	Antal anställda	andel kvinnor %
<i>Medelantal anställda koncernen**</i>				
Nederländerna	-	-	-	-
Korea	828	68%	739	69%
Totalt	828	68%	739	69%

Könsfördelning bland ledande befattningshavare i koncernen

	Koncernen		Moderbolaget	
	2021	2020	2021	2020
Andel kvinnor i styrelsen	7%	7%	25%	25%
Andel män i styrelsen	93%	93%	75%	75%
Andel kvinnor bland övriga ledande befattningshavare	0%	0%	0%	0%
Andel män bland övriga ledande befattningshavare	100%	100%	0%	0%

	2021		2020	
	Styrelse, VD och koncernledning	Övriga anställda	Styrelse, VD och koncernledning	Övriga anställda
<i>Löner och andra ersättningar**</i>				
Löner och andra ersättningar	14 422	289 456	10 984	268 879
Totalt	14 422	289 456	10 984	268 879

<i>Pensions och sociala kostnader**</i>	773	29 466	550	26 843
Sociala kostnader	1 682	22 916	990	22 522
Pensions kostnader	2 455	52 382	1 540	49 365

Övrig personalkostnader	-	- 7 444	-	20 845
Totalt	16 877	334 393	12 524	339 090

Totala personalkostnader

**Moderbolaget har under året ej haft någon anställd personal och några löner eller andra ersättningar har ej betalats ut.

Not 4 Avskrivning

	Koncernen		Moderbolaget	
	2021	2020	2021	2020
<i>Avskrivning</i>				
Goodwill	- 56 051	- 58 255	-	-
Övriga immateriella tillgångar	- 59 923	- 57 865	-	-
Byggnader och mark	- 17 717	- 16 117	-	-
Maskiner	- 87 278	- 83 833	-	-
Inventarier	- 14 280	- 13 802	-	-
Totalt	- 235 249	- 229 872	-	-

Not 5 Resultat från investeringar i dotterbolag

	Moderbolaget	
	2021	2020
Erhållen utdelning från MSS Holdings Co. Ltd.	-	251 216
Totalt	-	251 216

Not 6 Övriga ränteintäkter och liknande resultatposter

	Koncernen		Moderbolaget	
	2021	2020	2021	2020
Valutakursvinst	2 086	45 402	1 023	-
Övriga ränteintäkter	1 999	2 411	- 9	3
Totalt	4 084	47 813	1 014	3

Not 7 Räntekostnader och liknande resultatposter

	Koncernen		Moderbolaget	
	2021	2020	2021	2020
Valutakursförluster	- 28 013	- 12 007	-	- 1 434
Räntekostnader	- 55 530	- 60 062	-	2
Övriga finansiella kostnader	- 27 063	- 43 340	-	- 8
Totalt	- 110 605	- 115 409		- 1 440

Not 8 Skatt på årets resultat

	Koncernen		Moderbolaget	
	2021	2020	2021	2020
Aktuell skatt	- 16 373	- 85 108	-	-
Totalt	- 16 373	- 85 108		

Avstämning av effektiv skattesats

	Koncernen		Moderbolaget	
	2021	2020	2021	2020
<i>Redovisat resultat före skatt</i>	- 20 292	189 790	- 12 422	248 501
Skatt på redovisat resultat enligt gällande skattesats (20.6 %):	- 4 180	40 615	- 2 559	53 179
Skillnad på grund av olika skattesatser*	1 143	2 162	-	-
<i>Skatteeffekt av:</i>				
Ej skattepliktiga intäkter	- 4 148	- 4 846	-	-
Övriga ej avdragsgilla kostnader	21 018	77 226	101	106
Skattejusteringar tidigare år	429	- 11 251	-	-
Övriga justeringar och utdelningar	- 347	- 19 271	-	- 53 760
Underskott från tidigare år	2 458	475	2 458	475
Redovisad skatt	16 373	85 108		

*Skattebeloppet har justerats med den skillnad som uppstår på grund av skattsatsen i Sverige utgör 20.6% (21.4%) och i Korea är den 19.21% (35.25%).

Årets skattekostnad i % - 45%

Nominell skattesats för svenska aktiebolag utgör: 20.6% 21.4%

Per balansdagen har moderbolaget ett bruttoresultat uppgående till SEK - -

Not 9 Immateriella tillgångar

Goodwill	Koncernen		Moderbolaget	
	2021	2020	2021	2020
Ingående balans	561 848	528 460	-	-
Justering ack. avskrivning av varumärke	- 388 622	- 356 711	-	-
Ingående balans efter justering	173 226	171 750	-	-
Företagsförvärv		69 348	-	-
Årets avskrivningar	- 56 051	- 58 255	-	-
Justering avskrivning	-	-	-	-
Omräkningsdifferens	1 464	- 9 617	-	-
Utgående balans	118 639	173 226	-	-
Anskaffningar	569 518	561 848	-	-
Avskrivningar	- 450 879	- 388 622	-	-
Utgående balans	118 639	173 226	-	-

Övriga immateriella tillgångar

	Koncernen		Moderbolaget	
	2021	2020	2021	2020
Ingående balans	338 036	217 569	-	-
Justering ack. avskrivning av varumärke	- 188 670	- 140 722	-	-
Ingående balans efter justering	149 366	76 846	-	-
Årets anskaffningar	823	8 623	-	-
Substitut	733	1 316	-	-
Företagsförvärv	-	128 539	-	-
Inlösenkostnad	- 45 003	- 42 359	-	-
Avskrivning varumärke	- 14 920	- 15 507	-	-
Justering avskrivning	-	-	-	-
Omräkningsdifferens	1 101	- 8 094	-	-
Utgående balans	92 100	149 366	-	-
Anskaffningar	344 231	338 036	-	-
Avskrivningar	- 252 131	- 188 670	-	-
Utgående balans	92 100	149 366	-	-

Not 10 Materiella anläggningstillgångar

Byggnader, mark och installationer

	Koncernen		Moderbolaget	
	2021	2020	2021	2020
Ingående balans	906 478	743 325	-	-
Årets anskaffningar	214 718	168 956	-	-
Omvärdering	234 437	-	-	-
Försäljning / utrangering	- 9 983	- 5 499	-	-
Nedskrivningar	- 17 717	- 16 046	-	-
Substitut	- 138 470	- 83 212	-	-
Företagsförvärv	-	157 410	-	-
Retur av investeringsbidrag	-	-	-	-
Omräkningsdifferens	16 923	- 58 456	-	-
Utgående balans	1 206 386	906 478	-	-
Anskaffningar	1 431 699	1 110 562	-	-
Avskrivningar	- 225 313	- 204 084	-	-
Utgående ackumulerade anskaffningsvärden	1 206 386	906 478	-	-

Per 31 december 2021 ingår investeringsbidrag i de ingående anskaffningsvärdena för byggnader och mark om tkr 4 843 (4 769).

Maskiner och annan teknisk anläggning

	Koncernen		Moderbolaget	
	2021	2020	2021	2020
Ingående balans	368 915	375 540	-	-
Omklassificering från inventarier	-	-	-	-
Årets anskaffningar	-	38	-	-
Försäljning / utrangering	- 6 242	- 1 015	-	-
Nedskrivningar	- 87 277	- 83 832	-	-
Substitut	134 479	72 209	-	-
Företagsförvärv	-	32 227	-	-
Returbidrag	- 150	-	-	-
Omräkningsdifferens	5 691	- 26 252	-	-
Utgående balans	415 416	368 915	-	-
Anskaffningar	1 256 235	1 140 052	-	-
Avskrivningar	- 840 819	- 771 137	-	-
Utgående ackumulerade anskaffningsvärden	415 416	368 915	-	-

Inventarier

	Koncernen		Moderbolaget	
	2021	2020	2021	2020
Ingående balans	51 308	56 595	-	-
Omklassificering från maskiner och annan teknisk anläggning			-	-
Årets anskaffningar	15 044	17 125	-	-
Försäljning / utrangering	- 266	- 1 661	-	-
Avskrivningar	- 14 281	- 13 803	-	-
Nedskrivningar	-	- 1 046	-	-
Substitut	3 227	- 4 974	-	-
Eliminering etc.	-	2 871	-	-
Omräkningsdifferens	761	- 3 798	-	-
Utgående balans	55 793	51 308	-	-
Anskaffningar	118 061	101 431	-	-
Avskrivningar	- 62 268	- 50 123	-	-
Utgående ackumulerade anskaffningsvärden	55 793	51 308	-	-

Not 11 Andelar i koncernföretag

	2021	2020
Ingående balans	650 323	650 323
Utgående ackumulerade anskaffningsvärden	650 323	650 323
Utgående redovisat värde	650 323	650 323

Not 12 Specifikation av andelar i koncernföretag

Moderbolaget NHPEA Tissue Holdings AB har följande investeringar i nedan tabell.

Namn	Antal andelar	Kapitalandel	Rösträttsandel	Bokfört värde	Intäktsförd utdelning
MSS Holdings Co., Ltd	998	100%	100%	650 323	-
	Org.nr.	Säte	Eget kapital	Årets resultat	
MSS Holdings Co., Ltd	131111-033333	Korea	1 367 709	56 331	

Innehavets verkliga värde överstiger det redovisade värdet per bokslutsdatum och därmed förefaller ej nedskrivningsbehov.

Not 13 Inköp, försäljning och utestående balans mellan dotterbolag

	Koncernen		Moderbola get	
	2021	2020	2021	2020
Nolboo Co. Ltd och dess dotterbolag				
Andel av försäljning från MSS group	176	253	-	-
Andel av inköp från MSS group	-	-	-	-
Övriga kostnader	9 514	6 911	-	-
Kundfordringar	- 9	- 26	-	-
Övriga skulder	2	69	-	-
Totalt	9 683	7 207	-	-

Koncernen klassificerar Nolboo Co. Ltd och dess dotterbolag som övriga intressebolag med avseende på ömsesidiga utbyten i ledningen.

Not 14 Kassa och bank

	Koncernen		Moderbola get	
	2021	2020	2021	2020
Banktillgodohavanden	258 009	386 142	4 242	16 073
Totalt	258 009	386 142	4 242	16 073

Not 15 Eget kapital

Aktiekapital

Det totala antalet aktier uppgår till 50 000 st aktier

Not 16 Långfristiga skulder

	Koncernen		Moderbola get	
	2021	2020	2021	2020
Förfaller mellan 1 och 5 år efter balansdagen				
Skulder till kreditinstitut	1 128 652	1 230 620	-	-
Övriga skulder	61	101	-	-
Totalt	1 128 713	1 230 721	-	-

**Förfaller mer än 5 år
efter balansdagen**

Skulder till kreditinstitut	-	-	-	-
Övriga skulder	-	-	-	-
Totalt	-	-	-	-

NHPEA Tissue Holdings AB
Org nr (SE): 556912-0198/Org nr (NL): 72805617

Not 17 Ställda säkerheter

	Koncernen		Moderbola get	
	2021	2020	2021	2020
Materiella anläggningstillgångar	483 289	395 665	-	-
Pantsatta aktier i MSS Holdings Co. Ltd	-	-	998	998
Totalt	483 289	395 665	998	998

Dotterbolagen i den koreanska koncernen hade per bokslutsdatum pantsatt mark, byggnader, maskiner och andra tekniska anläggningar som säkerhet för kreditfaciliteterna från Industrial Bank of Korea, Korea Development Bank and Nonsan City.

Företaget har pantsatt samtliga aktier som säkerhet för ett lån på KRW 150,000,000 upptaget av dotterföretaget i Korea från Korea Development bank och Woori bank.

Not 18 Uppskjuten skatteskuld

	Koncernen		Moderbola get	
	2021	2020	2021	2020
<i>Uppskjuten skatteskuld</i>				
Belopp vid årets ingång	138 272	116 541	-	-
Årets avsättningar	- 14 762	29 954	-	-
Under året lanspråktagna belopp	-	-	-	-
Omvärdering av materiella anläggningstillgångar	52 405	-	-	-
Under året återförda belopp	1 918	955	-	-
Omräkningsdifferens	657	- 9 178	-	-
Totalt	178 490	138 272	-	-

Not 19 Upplupna kostnader och förutbetalda intäkter

	Koncernen		Moderbola get	
	2021	2020	2021	2020
Förutbetalda intäkter	58 959	64 395	-	-
Övriga upplupna kostnader	802	439	802	439
Totalt	59 760	64 834	802	439

NHPEA Tissue Holdings AB

Org nr (SE): 556912-0198/Org nr (NL): 72805617

Not 20 Övriga kortfristiga skulder

	Koncernen		Moderbolaget	
	2021	2020	2021	2020
Skulder till kreditinstitut	621 436	525 601	-	-
Skatteskulder	13 401	75 331	-	-
Erhållna förskott	17 670	97 828	-	-
Totalt	652 507	698 760	-	-

Per 31 december 2021 har koncernen ingått valutasäkringskontrakt för att undvika valutarisker i framtida kassaflöden med avseende på import och export av varor.

Valutasäkringskontrakt per 31 december, 2021 är enligt följande:

Kategori	Kontrakterat till	Kontrakterad period	Köp		Sälj		Arrangerad valutakurs
			Valuta	Belopp	Valuta	Belopp	
Valutatermin	KEB Hana Bank	2021.07.12 ~ 2022.01.05	USD	500,000	KRW	573,900,000	1,147.80
		2021.07.13 ~ 2022.02.09	USD	500,000	KRW	574,250,000	1,148.50
		2021.10.26 ~ 2022.01.12	USD	300,000	KRW	350,280,000	1,167.60
		2021.10.26 ~ 2022.03.10	USD	300,000	KRW	350,610,000	1,168.70
		2021.10.26 ~ 2022.02.09	USD	300,000	KRW	350,400,000	1,168.00
		2022.12.01 ~ 2022.01.12	USD	300,000	KRW	353,985,000	1,179.95
	2022.12.09 ~ 2022.02.09	USD	300,000	KRW	352,680,000	1,175.60	
	Nomura Securities (*)	2021.10.18 ~ 2022.01.31	USD	500,000	KRW	587,500,000	1,175.00
		2021.10.18 ~ 2022.02.28	USD	500,000	KRW	587,500,000	1,175.00
		2021.10.18 ~ 2022.03.31	USD	500,000	KRW	587,500,000	1,175.00
2021.10.18 ~ 2022.04.30		USD	500,000	KRW	587,500,000	1,175.00	
2021.10.18 ~ 2022.05.31		USD	500,000	KRW	587,500,000	1,175.00	

Utestående valutasäkringskontrakt per 31 december, 2021 och 2020:

	2021	2020
Derivat - tillgångar	456	25
Derivat - skulder	-	3 129

2022071408964

Not 21 Händelser efter balansdagen

Konflikten mellan Ryssland och Ukraina som startade den 24 februari 2022 kan ha stor inverkan på den världsomspännande ekonomin. Från och med datumet för undertecknandet av dessa finansiella rapporter har ingen påverkan på Bolagets huvudsakliga tillgångar identifierats, men det är för tidigt att fullständigt bedöma effekten av situationen i Ukraina och ledningen fortsätter att övervaka situationen noggrant.

Inga övriga väsentliga händelser har inträffat efter balansdagen som påverkar resultat- eller balansräkningen för räkenskapsåret 2021.

Not 22 Förslag till vinstdisposition

Till årsstämmans disposition står följande vinstmedel (kronor):

Balanserad resultat	666 359 986
Årets resultat	-12 421 992
	<u>653 937 994</u>


Styrelsen föreslår att vinstmedlen disponeras så att:

balanseras i ny räkning	<u>653 937 994</u>
	<u>653 937 994</u>


NHPEA Tissue Holdings AB
Org nr (SE): 556912-0198/Org nr (NL): 72805617

2022071408966

Amsterdam 14 Juni, 2022



Abdellah Nahari
Ordförande



Marieke Louman

Simon Walker

Vår revisionsberättelse har lämnats den 14 juni 2022
Ernst & Young AB

Mikael Ikonen
Auktoriserad revisor

NHPEA Tissue Holdings AB
Org nr (SE): 556912-0198/Org nr (NL): 72805617

Amsterdam 14 Juni, 2022

Abdelilah Nahari
Ordförande

Marieke Louman



Simon Walker

Vår revisionsberättelse har lämnats den 14 juni 2022
Ernst & Young AB

Mikael Ikonen
Auktoriserad revisor

2022071408967

NHPEA Tissue Holdings AB
Org nr (SE): 556912-0198/Org nr (NL): 72805617


Amsterdam 14 Juni, 2022


Abdellilah Nahari
Ordförande

Marieke Louman

Simon Walker

Vår revisionsberättelse har lämnats den 14 juni 2022
Ernst & Young AB


Mikael Ikonen
Auktoriserad revisor



Building a better
working world

2022071408969

Revisionsberättelse

Till bolagsstämman i NHPEA Tissue Holdings AB, org.nr 556912-0198

Rapport om årsredovisningen och koncernredovisningen

Uttalanden

Vi har utfört en revision av årsredovisningen och koncernredovisningen för NHPEA Tissue Holdings AB för räkenskapsåret 2021.

Enligt vår uppfattning har årsredovisningen och koncernredovisningen upprättats i enlighet med årsredovisningslagen och ger en i alla väsentliga avseenden rättvisande bild av moderbolagets och koncernens finansiella ställning per den 31 december 2021 och av dessas finansiella resultat och kassaflöden för året enligt årsredovisningslagen. Förvaltningsberättelsen är förenlig med årsredovisningens och koncernredovisningens övriga delar.

Vi tillstyrker därför att bolagsstämman fastställer resultaträkningen och balansräkningen för moderbolaget och koncernen.

Grund för uttalanden

Vi har utfört revisionen enligt International Standards on Auditing (ISA) och god revisionssed i Sverige. Vårt ansvar enligt dessa standarder beskrivs närmare i avsnittet Revisorns ansvar. Vi är oberoende i förhållande till moderbolaget och koncernen enligt god revisorssed i Sverige och har i övrigt fullgjort vårt yrkesetiska ansvar enligt dessa krav.

Vi anser att de revisionsbevis vi har inhämtat är tillräckliga och ändamålsenliga som grund för våra uttalanden.

Styrelsens ansvar

Det är styrelsen som har ansvaret för att årsredovisningen och koncernredovisningen upprättas och att de ger en rättvisande bild enligt årsredovisningslagen. Styrelsen ansvarar även för den interna kontroll som den bedömer är nödvändig för att upprätta en årsredovisning och koncernredovisning som inte innehåller några väsentliga felaktigheter, vare sig dessa beror på oegentligheter eller misstag.

Vid upprättandet av årsredovisningen och koncernredovisningen ansvarar styrelsen för bedömningen av bolagets och koncernens förmåga att fortsätta verksamheten. Den upplyser, när så är tillämpligt, om förhållanden som kan påverka förmågan att fortsätta verksamheten och att använda antagandet om fortsatt drift. Antagandet om fortsatt drift tillämpas dock inte om styrelsen avser att likvidera bolaget, upphöra med verksamheten eller inte har något realistiskt alternativ till att göra något av detta.


Revisorns ansvar

Våra mål är att uppnå en rimlig grad av säkerhet om att årsredovisningen och koncernredovisningen som helhet inte innehåller några väsentliga felaktigheter, vare sig dessa beror på oegentligheter eller misstag, och att lämna en revisionsberättelse som innehåller våra uttalanden. Rimlig säkerhet är en hög grad av säkerhet, men är ingen garanti för att en revision som utförs enligt ISA och god revisionssed i Sverige alltid kommer att upptäcka en väsentlig felaktighet om en sådan finns. Felaktigheter kan uppstå på grund av oegentligheter eller misstag och anses vara väsentliga om de enskilt eller tillsammans rimligen kan förväntas påverka de ekonomiska beslut som användare fattar med grund i årsredovisningen och koncernredovisningen.

Som del av en revision enligt ISA använder vi professionellt omdöme och har en professionellt skeptisk inställning under hela revisionen. Dessutom:

- identifierar och bedömer vi riskerna för väsentliga felaktigheter i årsredovisningen och koncernredovisningen, vare sig dessa beror på oegentligheter eller misstag, utformar och utför granskningsåtgärder bland annat utifrån dessa risker och inhämtar revisionsbevis som är tillräckliga och ändamålsenliga för att utgöra en grund för våra uttalanden. Risken för att inte upptäcka en väsentlig felaktighet till följd av oegentligheter är högre än för en väsentlig felaktighet som beror på misstag, eftersom oegentligheter kan innefatta agerande i maskopi, förfalskning, avsiktliga utelämnanden, felaktig information eller åsidosättande av intern kontroll.
- skaffar vi oss en förståelse av den del av bolagets interna kontroll som har betydelse för vår revision för att utforma granskningsåtgärder som är lämpliga med hänsyn till omständigheterna, men inte för att uttala oss om effektiviteten i den interna kontrollen.
- utvärderar vi lämpligheten i de redovisningsprinciper som används och rimligheten i styrelsens uppskattningar i redovisningen och tillhörande upplysningar.
- drar vi en slutsats om lämpligheten i att styrelsen använder antagandet om fortsatt drift vid upprättandet av årsredovisningen och koncernredovisningen. Vi drar också en slutsats, med grund i de inhämtade revisionsbevisen, om det finns någon väsentlig osäkerhetsfaktor som avser sådana händelser eller förhållanden som kan leda till betydande tvivel om bolagets och koncernens förmåga att fortsätta verksamheten. Om vi drar slutsatsen att det finns en väsentlig osäkerhetsfaktor, måste vi i revisionsberättelsen fästa uppmärksamheten på upplysningarna i årsredovisningen och koncernredovisningen om den väsentliga osäkerhetsfaktorn eller, om sådana upplysningar är otillräckliga, modifiera uttalandet om årsredovisningen och koncernredovisningen. Våra slutsatser baseras på de revisionsbevis som inhämtas fram till datumet för revisionsberättelsen. Dock kan framtida händelser eller förhållanden göra att ett bolag och en koncern inte längre kan fortsätta verksamheten.
- utvärderar vi den övergripande presentationen, strukturen och innehåll i årsredovisningen och koncernredovisningen, däribland upplysningarna, och om årsredovisningen och koncernredovisningen återger de underliggande transaktionerna och händelserna på ett sätt som ger en rättvisande bild.
- inhämtar vi tillräckliga och ändamålsenliga revisionsbevis avseende den finansiella informationen för enheterna eller affärsaktiviteterna inom koncernen för att göra ett uttalande avseende koncernredovisningen. Vi ansvarar för styrning, övervakning och utförande av koncernrevisionen. Vi är ensamt ansvariga för våra uttalanden.

Vi måste informera styrelsen om bland annat revisionens planerade omfattning och inriktning samt tidpunkten för den. Vi måste också informera om betydelsefulla iakttagelser under revisionen, däribland de eventuella betydande brister i den interna kontrollen som vi identifierat.



Building a better
working world

Rapport om andra krav enligt lagar och andra författningar

Uttalanden

Utöver vår revision av årsredovisningen och koncernredovisningen har vi även utfört en revision av styrelsens förvaltning av NHPEA Tissue Holdings AB för räkenskapsåret 2021 samt av förslaget till dispositioner beträffande bolagets vinst eller förlust.

Vi tillstyrker att bolagsstämman disponerar vinsten enligt förslaget i förvaltningsberättelsen och beviljar styrelsens ledamöter ansvarsfrihet för räkenskapsåret.

Grund för uttalanden

Vi har utfört revisionen enligt god revisionssed i Sverige. Vårt ansvar enligt denna beskrivs närmare i avsnittet Revisorns ansvar. Vi är oberoende i förhållande till moderbolaget och koncernen enligt god revisorssed i Sverige och har i övrigt fullgjort vårt yrkesetiska ansvar enligt dessa krav.

Vi anser att de revisionsbevis vi har inhämtat är tillräckliga och ändamålsenliga som grund för våra uttalanden.

Styrelsens ansvar

Det är styrelsen som har ansvaret för förslaget till dispositioner beträffande bolagets vinst eller förlust. Vid förslag till utdelning innefattar detta bland annat en bedömning av om utdelningen är försvarlig med hänsyn till de krav som bolagets och koncernens verksamhetsart, omfattning och risker ställer på storleken av moderbolagets och koncernens egna kapital, konsolideringsbehov, likviditet och ställning i övrigt.

Styrelsen ansvarar för bolagets organisation och förvaltningen av bolagets angelägenheter. Detta innefattar bland annat att fortlöpande bedöma bolagets och koncernens ekonomiska situation och att tillse att bolagets organisation är utformad så att bokföringen, medelsförvaltningen och bolagets ekonomiska angelägenheter i övrigt kontrolleras på ett betryggande sätt.

Revisorns ansvar

Vårt mål beträffande revisionen av förvaltningen, och därmed vårt uttalande om ansvarsfrihet, är att inhämta revisionsbevis för att med en rimlig grad av säkerhet kunna bedöma om någon styrelseledamot i något väsentligt avseende:

- företagit någon åtgärd eller gjort sig skyldig till någon försummelse som kan föranleda ersättningsskyldighet mot bolaget, eller
- på något annat sätt handlat i strid med aktiebolagslagen, årsredovisningslagen eller bolagsordningen.

Vårt mål beträffande revisionen av förslaget till dispositioner av bolagets vinst eller förlust, och därmed vårt uttalande om detta, är att med rimlig grad av säkerhet bedöma om förslaget är förenligt med aktiebolagslagen.

Rimlig säkerhet är en hög grad av säkerhet, men ingen garanti för att en revision som utförs enligt god revisionssed i Sverige alltid kommer att upptäcka åtgärder eller försummelser som kan föranleda ersättningsskyldighet mot bolaget, eller att ett förslag till dispositioner av bolagets vinst eller förlust inte är förenligt med aktiebolagslagen.

Som en del av en revision enligt god revisionssed i Sverige använder vi professionellt omdöme och har en professionellt skeptisk inställning under hela revisionen. Granskningen av förvaltningen och förslaget till dispositioner av bolagets vinst eller förlust grundar sig främst på revisionen av räkenskaperna. Vilka tillkommande granskningsåtgärder som utförs baseras på vår professionella bedömning med utgångspunkt i risk och väsentlighet. Det innebär att vi fokuserar granskningen på sådana åtgärder, områden och förhållanden som är väsentliga för verksamheten och där avsteg och överträdelser skulle ha särskild betydelse för bolagets situation. Vi går igenom och prövar fattade beslut, beslutsunderlag, vidtagna åtgärder och andra förhållanden som är relevanta för vårt uttalande om ansvarsfrihet. Som underlag för vårt uttalande om styrelsens förslag till dispositioner beträffande bolagets vinst eller förlust har vi granskat om förslaget är förenligt med aktiebolagslagen.

Stockholm den 14 juni 2022

Ernst & Young AB

Mikael Konen

Auktoriserad revisor