

Årsredovisning för
Polargrossen AB
556576-4759


Räkenskapsåret
2022-01-01 - 2022-12-31

Innehållsförteckning:	Sida
Förvaltningsberättelse	1-2
Resultaträkning	3
Balansräkning	4-5
Kassaflödesanalys	6
Noter	7-13
Underskrifter	14

Fastställelseintyg

Undertecknad styrelseledamot i Polargrossen AB intygar härmed dels att denna kopia av årsredovisningen överensstämmer med originalet, dels att resultat- och balansräkningen fastställts på årsstämma 2023-06-28. Stämman beslutade också att godkänna styrelsens förslag till resultatdisposition.

Haparanda 2023-06-28


Kari Lantto

Förvaltningsberättelse

Styrelsen för Polargrossen AB, 556576-4759, med säte i Haparanda, får härmed avge årsredovisning för räkenskapsåret 2022-01-01 - 2022-12-31.

Allmänt om verksamheten

Polargrossen AB bedriver verksamhet med butiksföräljning av livsmedel och tobaksvaror. Bolaget har sitt säte i Haparanda.

Koncernredovisning har inte upprättats med stöd av 7 kap 3§ årsredovisningslagen, då dotterföretagen anses vara utan väsentlig betydelse.

Utveckling av företagets verksamhet, resultat och ställning

	2022	2021	2020	2019
Nettoomsättning	430 714	323 643	286 774	382 868
Resultat efter finansiella poster	37 591	24 857	17 858	32 061
Soliditet %	76	90	86	90

Bolagets omsättning och resultat har ökat kontinuerligt till följd av det geografiska läget för verksamheten kombinerat med en pressad prisnivå, vilket gör verksamheten mer och mer inarbetad på en vidare marknad. Under både 2020 och 2021 har omsättningsutvecklingen påverkats av Covid-19 pandemin, vilket sedan normaliserats under 2022.

Väsentliga händelser under räkenskapsåret

Under åren 2020 till början av 2022 har Polargrossen AB påverkats av effekterna av Covid-19. Efterfrågan har normaliserats under 2022 med en återgång till ett normalt köpmönster hos konsumenterna.

Från december 2022 har lokalytan ökat betydligt genom de investeringar i fastigheten som skett i dottebolaget Netto Lågpris fastigheter AB.

Förväntad framtida utveckling samt väsentliga risker och osäkerhetsfaktorer

En fortsatt stabil verksamhet med en stigande omsättning förväntas långsiktigt. Bolagets utveckling är i viss mån beroende av eventuella förändringar i till exempel lagstiftning för de specifika tobaksprodukter som utgör en väsentlig del av omsättningen. I dagsläget kan dock inga förändringar skönjas vilka skulle inverka på bolaget.

Eget kapital

	<i>Aktiekapital,</i>	<i>Reservfond</i>	<i>Balanserat resultat</i>	<i>Årets resultat</i>
Vid årets början	100 000	20 000	116 672 338	18 684 374
Utdelning			-3 300 000	
Omföring av föreg års vinst			18 684 374	-18 684 374
Årets resultat				26 790 996
Vid årets slut	100 000	20 000	132 056 712	26 790 996

Förslag till disposition av företagets vinst

Styrelsen föreslår att fritt eget kapital, kronor 158 847 708, disponeras enligt följande:

	<i>Belopp i kr</i>
Utdelning, [1 000 aktier * 3 700 kr per aktie]	3 700 000
Balanseras i ny räkning	155 147 708
Summa	158 847 708

Styrelsen anser att förslaget är förenligt med försiktighetsregeln i 17 kap. 3 § aktiebolagslagen enligt följande redogörelse: Styrelsens uppfattning är att vinstutdelningen är försvarlig med hänsyn till de krav verksamhetens art, omfattning och risk ställer på storleken på det egna kapitalet, bolagets konsolideringsbehov, likviditet och ställning i övrigt.

Vad beträffar resultat och ställning i övrigt hänvisas till efterföljande resultat- och balansräkning med tillhörande noter

Resultaträkning

<i>Belopp i kr</i>	<i>Not</i>	<i>2022-01-01- 2022-12-31</i>	<i>2021-01-01- 2021-12-31</i>
Nettoomsättning		430 713 940	323 643 403
Övriga rörelseintäkter	2	3 780 004	1 642 412
		<u>434 493 944</u>	<u>325 285 815</u>
Rörelsens kostnader			
Handelsvaror		-376 931 153	-291 442 833
Övriga externa kostnader	4	-10 142 332	-5 402 142
Personalkostnader	3	-10 489 010	-8 844 747
Avskrivningar av materiella anläggningstillgångar		-390 469	-398 948
Övriga rörelsekostnader		-69 498	-1 830
Rörelseresultat		<u>36 471 482</u>	<u>19 195 315</u>
Resultat från finansiella poster			
Resultat från andelar i koncernföretag	5	-	400 000
Ränteintäkter och liknande resultatposter	6	8 333 434	5 470 191
Räntekostnader och liknande resultatposter	7	-7 213 688	-208 218
Resultat efter finansiella poster		<u>37 591 228</u>	<u>24 857 288</u>
Bokslutsdispositioner	8	-3 400 000	-1 369 565
Lämnade koncernbidrag		-100 000	-
Resultat före skatt		<u>34 091 228</u>	<u>23 487 723</u>
Skatt på årets resultat	9	-7 300 232	-4 803 349
Årets resultat		<u>26 790 996</u>	<u>18 684 374</u>

Balansräkning

<i>Belopp i kr</i>	<i>Not</i>	<i>2022-12-31</i>	<i>2021-12-31</i>
TILLGÅNGAR			
Anläggningstillgångar			
Materiella anläggningstillgångar			
Byggnader och mark	10	10 088 186	10 263 307
Inventarier, verktyg och installationer	11	1 524 051	255 188
		<u>11 612 237</u>	<u>10 518 495</u>
Finansiella anläggningstillgångar			
Andelar i koncernföretag	12	7 500 000	7 500 000
Andra långfristiga värdepappersinnehav	13	72 488 133	72 181 472
		<u>79 988 133</u>	<u>79 681 472</u>
Summa anläggningstillgångar		<u>91 600 370</u>	<u>90 199 967</u>
Omsättningstillgångar			
Varulager mm			
Färdiga varor och handelsvaror		58 870 982	21 504 789
		<u>58 870 982</u>	<u>21 504 789</u>
Kortfristiga fordringar			
Kundfordringar		1 574 524	118 137
Fordringar hos koncernföretag		31 949 423	14 035 386
Övriga fordringar		12 656 699	10 580 069
Förutbetalda kostnader och upplupna intäkter	14	1 787 670	951 104
		<u>47 968 316</u>	<u>25 684 696</u>
Kassa och bank		53 466 300	46 873 178
Summa omsättningstillgångar		<u>160 305 598</u>	<u>94 062 663</u>
SUMMA TILLGÅNGAR		<u>251 905 968</u>	<u>184 262 630</u>

Balansräkning

<i>Belopp i kr</i>	<i>Not</i>	<i>2022-12-31</i>	<i>2021-12-31</i>
EGET KAPITAL OCH SKULDER			
<i>Eget kapital</i>			
<i>Bundet eget kapital</i>			
Aktiekapital		100 000	100 000
Reservfond		20 000	20 000
		<u>120 000</u>	<u>120 000</u>
<i>Fritt eget kapital</i>			
Balanserad vinst eller förlust		132 056 712	116 672 337
Årets resultat		26 790 996	18 684 374
		<u>158 847 708</u>	<u>135 356 711</u>
Summa eget kapital		<u>158 967 708</u>	<u>135 476 711</u>
<i>Obeskattade reserver</i>			
Periodiseringsfonder		40 900 000	37 500 000
		<u>40 900 000</u>	<u>37 500 000</u>
<i>Kortfristiga skulder</i>			
Leverantörsskulder		44 741 719	4 262 235
Skulder till koncernföretag		150 701	80 664
Skatteskulder		1 670 223	2 370 816
Övriga kortfristiga skulder		662 352	1 574 398
Upplupna kostnader och förutbetalda intäkter	17	4 813 265	2 997 806
		<u>52 038 260</u>	<u>11 285 919</u>
SUMMA EGET KAPITAL OCH SKULDER		<u>251 905 968</u>	<u>184 262 630</u>

Kassaflödesanalys

<i>Belopp i kr</i>	<i>Not</i>	<i>2022-01-01- 2022-12-31</i>	<i>2021-01-01- 2021-12-31</i>
Den löpande verksamheten			
Resultat efter finansiella poster	19	37 591 228	24 857 288
Justering för poster som inte ingår i kassaflödet, m m	21	290 469	4 998 948
		<u>37 881 697</u>	<u>29 856 236</u>
Betald inkomstskatt		<u>-8 000 825</u>	<u>-5 593 934</u>
Kassaflöde från den löpande verksamheten före förändringar av rörelsekapital		29 880 872	24 262 302
<i>Kassaflöde från förändringar i rörelsekapital</i>			
Ökning(-)/Minskning (+) av varulager		-37 366 193	-6 062 229
Ökning(-)/Minskning (+) av rörelsefordringar		-22 283 619	-8 039 882
Ökning(+)/Minskning (-) av rörelseskulder		41 452 933	-9 917 900
Kassaflöde från den löpande verksamheten		11 683 993	242 291
Investeringsverksamheten			
Förvärv av materiella anläggningstillgångar		-1 484 211	-4 589 325
Förvärv av finansiella tillgångar		-306 661	-946 909
Kassaflöde från investeringsverksamheten		-1 790 872	-5 536 234
Finansieringsverksamheten			
Utbetald utdelning till moderföretagets aktieägare		-3 300 000	-4 000 000
Kassaflöde från finansieringsverksamheten		-3 300 000	-4 000 000
Årets kassaflöde		6 593 121	-9 293 943
Likvida medel vid årets början	20	<u>46 873 178</u>	<u>56 167 121</u>
Likvida medel vid årets slut	20	53 466 299	46 873 178

Noter

Not 1 Redovisningsprinciper

Belopp i kr om inget annat anges

Allmänna redovisningsprinciper

Årsredovisningen har upprättats i enlighet med årsredovisningslagen och Bokföringsnämndens allmänna råd BFNAR 2012:1 Årsredovisning och koncernredovisning (K3).

Värderingsprinciper m m

Tillgångar, avsättningar och skulder har värderats utifrån anskaffningsvärden om inget annat anges nedan.

Materiella anläggningstillgångar

Materiella anläggningstillgångar redovisas till anskaffningsvärde minskat med ackumulerade avskrivningar och nedskrivningar. I anskaffningsvärdet ingår förutom inköpspriset även utgifter som är direkt hänförliga till förvärvet.

Tillkommande utgifter

Tillkommande utgifter som uppfyller tillgångskriteriet räknas in i tillgångens redovisade värde. Utgifter för löpande underhåll och reparationer redovisas som kostnader när de uppkommer.

Avskrivningar

Avskrivning sker linjärt över tillgångens beräknade nyttjandeperiod eftersom det återspeglar den förväntade förbrukningen av tillgångens framtida ekonomiska fördelar. Avskrivningen redovisas som kostnad i resultaträkningen.

Materiella anläggningstillgångar

	År
Byggnader	50
Inventarier, verktyg och installationer	5

Materiella anläggningstillgångar har delats upp på komponenter när komponenterna är betydande och när komponenterna har väsentligt olika nyttjandeperioder. Huvudindelningen är byggnader och mark. Ingen avskrivning sker på komponenten mark vars nyttjandeperiod bedöms vara obegränsad. När en komponent i en anläggningstillgång byts ut, uträngas eventuell kvarvarande del av den gamla komponenten och den nya komponentens anskaffningsvärde aktiveras. Utgifter för löpande reparationer och underhåll redovisas som kostnader.

Varulager

Varulagret är upptaget till det lägsta av anskaffningsvärdet och nettoförsäljningsvärdet. Med nettoförsäljningsvärde avses varornas beräknade försäljningspris minskat med försäljningskostnader. Den valda värderingsmetoden innebär att inkurans i varulagret har beaktats.

Finansiella tillgångar och skulder

Finansiella tillgångar och skulder redovisas i enlighet med kapitel 11 (Finansiella instrument värderade utifrån anskaffningsvärdet) i BFNAR 2012:1.

Skatt

Skatt på årets resultat i resultaträkningen består av aktuell skatt och uppskjuten skatt. Aktuell skatt är inkomstskatt för innevarande räkenskapsår som avser årets skattepliktiga resultat och den del av tidigare räkenskapsårs inkomstskatt som ännu inte har redovisats. Uppskjuten skatt är inkomstskatt för skattepliktigt resultat avseende framtida räkenskapsår till följd av tidigare transaktioner eller händelser.

Not 2 Övriga rörelseintäkter

	2022-01-01- 2022-12-31	2021-01-01- 2021-12-31
Kursvinster på fordringar/skulder av rörelsekaraktär	663 454	1 628 865
Övrigt	3 116 550	13 547
Summa	3 780 004	1 642 412

Not 3 Anställda och personalkostnader**Medelantalet anställda**

	2022-01-01- 2022-12-31	Varav män	2021-01-01- 2021-12-31	Varav män
Sverige	13	3	16	6
Totalt	13	3	16	6

Löner och andra ersättningar fördelade mellan styrelseledamöter m. fl. och övriga anställda

	2022-01-01- 2022-12-31	2021-01-01- 2021-12-31
Löner och andra ersättningar, styrelse och VD	1 594 000	1 083 950
Löner och andra ersättningar, Anställda	5 847 729	5 299 744
	7 441 729	6 383 694

Löner och andra ersättningar samt sociala kostnader, inklusive pensionskostnader

	2022-01-01- 2022-12-31	2021-01-01- 2021-12-31
Löner och andra ersättningar:	7 441 729	6 383 694
Sociala kostnader	3 103 678	2 424 787
(varav pensionskostnader) 1)	878 520	612 659

1) Av företagets pensionskostnader avser 647 146 (f.å. 351 480) företagets VD och styrelse.

Not 4 Arvode och kostnadsersättning till revisorer

	2022-01-01- 2022-12-31	2021-01-01- 2021-12-31
Revisionsuppdrag	44 200	80 000

Med revisionsuppdrag avses lagstadgad revision av årsredovisningen och bokföringen samt styrelsens och verkställande direktörens förvaltning samt revision och annan granskning utförd i enlighet med överenskommelse eller avtal.

Detta inkluderar övriga arbetsuppgifter som det ankommer på bolagets revisor att utföra samt rådgivning eller annat biträde som förädlas av iakttagelser vid sådan granskning eller genomförandet av sådana övriga arbetsuppgifter.

Not 5 Resultat från andelar i koncernföretag

	2022-01-01- 2022-12-31	2021-01-01- 2021-12-31
Erhållna utdelningar	-	5 000 000
Nedskrivningar	-	-4 600 000
Summa	-	400 000

Not 6 Ränteintäkter och liknande resultatposter

	2022-01-01- 2022-12-31	2021-01-01- 2021-12-31
Valutakursvinster	6 537 116	4 090 459
Ränteintäkter, övriga	194 198	-
Övrigt	1 602 120	1 379 732
Summa	8 333 434	5 470 191

Not 7 Räntekostnader och liknande resultatposter

	2022-01-01- 2022-12-31	2021-01-01- 2021-12-31
Räntekostnader, övriga	134 835	208 218
Valutakursförluster	6 321 746	-
Övrigt	757 107	-
Summa	7 213 688	208 218

Not 8 Bokslutsdispositioner

	2022-01-01- 2022-12-31	2021-01-01- 2021-12-31
Skillnad mellan skattemässig och redovisad avskrivning:		
Periodiseringsfond, årets avsättning	-11 400 000	-7 500 000
Periodiseringsfond, årets återföring	8 000 000	6 130 435
Summa	-3 400 000	-1 369 565

Not 9 Skatt på årets resultat

	2022-01-01- 2022-12-31	2021-01-01- 2021-12-31
Aktuell skattekostnad	-7 300 232	-4 803 349
	-7 300 232	-4 803 349

Avstämning av effektiv skatt

	2022-01-01- 2022-12-31		2021-01-01- 2021-12-31	
	Procent	Belopp	Procent	Belopp
Resultat före skatt		34 091 228		23 487 723
Skatt enligt gällande skattesats	20,6	-7 022 793	20,6	-4 838 471
Ej avdragsgilla kostnader	20,6	-15 854	20,6	1 040 065
Ej skattepliktiga intäkter	20,6	619	20,6	-947 600
Skatt hänförlig till tidigare år		-124 700		
Schablonränta på periodiseringsfond	20,6	-38 625		37 214
Övrigt		-98 878		-94 557
Redovisad effektiv skatt	21,4	-7 300 232	20,5	-4 803 349

Not 10 Byggnader och mark

	2022-12-31	2021-12-31
<i>Akkumulerade anskaffningsvärden</i>		
-Vid årets början	10 980 344	6 391 019
-Nyanskaffningar	-	4 589 325
Vid årets slut	10 980 344	10 980 344
<i>Akkumulerade avskrivningar</i>		
-Vid årets början	-717 037	-547 981
-Årets avskrivning	-175 121	-169 056
Vid årets slut	-892 158	-717 037
Redovisat värde vid årets slut	10 088 186	10 263 307
Varav mark		
Akkumulerade anskaffningsvärden	1 427 901	1 427 901

Redovisat värde vid årets slut	1 427 901	1 427 901
--------------------------------	-----------	-----------

Not 11 Inventarier, verktyg och installationer

	2022-12-31	2021-12-31
<i>Akkumulerade anskaffningsvärden</i>		
-Vid årets början	3 010 949	3 010 949
-Nyanskaffningar	1 484 211	-
	<u>4 495 160</u>	<u>3 010 949</u>
<i>Akkumulerade avskrivningar</i>		
-Vid årets början	-2 755 761	-2 525 869
-Årets avskrivning	-215 348	-229 892
	<u>-2 971 109</u>	<u>-2 755 761</u>
Redovisat värde vid årets slut	1 524 051	255 188

Not 12 Andelar i koncernföretag

	2022-12-31	2021-12-31
<i>Akkumulerade anskaffningsvärden:</i>		
-Vid årets början	7 500 000	12 100 000
-Nedskrivning	-	-4 600 000
Redovisat värde vid årets slut	7 500 000	7 500 000

Specifikation av moderföretagets innehav av aktier och andelar i koncernföretag

Ägarandelen av kapitalet avses, vilket även överensstämmer med andelen av rösterna för totalt antal aktier.

<i>Dotterföretag / Org nr / Säte</i>	<i>Antal andelar</i>	<i>i %</i>	<i>Redovisat värde</i>
Netto Lågpris Fastigheter AB, 556691-9592 Haparanda	1 000	100	7 100 000
Haparanda Lågpris AB, 556448-8962, Haparanda	1 000	100	400 000
			<u>7 500 000</u>

Not 13 Andra långfristiga värdepappersinnehav

	2022-12-31	2021-12-31
<i>Akkumulerade anskaffningsvärden:</i>		
-Vid årets början	72 181 472	71 234 563
-Tillkommande tillgångar	306 661	1 340 609
-Avgående tillgångar	-	-393 700
Redovisat värde vid årets slut	72 488 133	72 181 472

Not 14 Förutbetalda kostnader och upplupna intäkter

	2022-12-31	2021-12-31
Upplupna intäkter	1 787 670	801 104
Förutbetalda kostnader	-	150 000
	1 787 670	951 104

Not 15 Disposition av vinst

Förslag till disposition av företagets vinst eller förlust

Styrelsen föreslår att fritt eget kapital, kronor 158 847 708, disponeras enligt följande:

	2022-12-31
Utdelning [1 000 antal aktier * 3 700 per aktie]	3 700 000
Balanseras i ny räkning	155 147 708
	158 847 708

Not 16 Antal aktier och kvotvärde

	2022-12-31	2021-12-31
Antal aktier	1 000	1 000
Kvotvärde	100	100

Not 17 Upplupna kostnader och förutbetalda intäkter

	2022-12-31	2021-12-31
Personalkostnader	1 247 090	1 393 862
Övrigt	3 566 175	1 603 944
	4 813 265	2 997 806

Not 18 Ställda säkerheter och eventalförpliktelser**Ställda säkerheter**

	2022-12-31	2021-12-31
<i>För egna skulder och avsättningar</i>		
Fastighetsinteckningar	4 102 900	4 102 900
Summa ställda säkerheter	4 102 900	4 102 900

Not 19 Betalda räntor och erhållen utdelning

	2022-01-01- 2022-12-31	2021-01-01- 2021-12-31
Erhållen ränta	194 198	-
Erlagd ränta	-134 835	-208 218

Not 20 Likvida medel

	2022-12-31	2021-12-31
<i>Följande delkomponenter ingår i likvida medel:</i>		
Kassamedel	278 063	447 734
Banktillgodohavande	52 602 157	46 425 444
	52 880 220	46 873 178

Ovanstående poster har klassificerats som likvida medel med utgångspunkten att:

- De har en obetydlig risk för värdefluktuationer.
- De kan lätt omvandlas till kassamedel.
- De har en löptid om högst 3 månader från anskaffningstidpunkten.

Not 21 Justering för poster som inte ingår i kassaflödet m m

	2022-12-31	2021-12-31
Avskrivningar	390 469	398 948
Nedskrivningar/reversering av nedskrivningar	-	4 600 000
Lämnat koncernbidrag	-100 000	-
	290 469	4 998 948

Not 22 Koncernuppgifter

Företaget utgör moderbolag till Aktiebolaget Haparanda Lågpris AB, org nr 556448-8962, samt Netto Lågpris Fastigheter AB, org nr 556691-9592, båda med säte i Haparanda. Koncernredovisning upprättas ej enligt ÅRL 7 kap § 3.

Not 23 Nyckeltalsdefinitioner

Soliditet:


(Totalt eget kapital + 79,4% av obeskattade reserver) / Totala tillgångar

Underskrifter


Haparanda 2023-06-28



Merja Ilkonen
Styrelseledamot




Heikki Lantto
Styrelseordförande



Kari Lantto
Styrelseledamot

Vår revisionsberättelse har lämnats

2023-06-28



Menika Aström
Auktoriserad revisor

Revisionsberättelse

Till bolagsstämman i Polargrossen AB
Org.nr 556576-4759

Rapport om årsredovisningen

Uttalanden

Jag har utfört en revision av årsredovisningen för Polargrossen AB för räkenskapsåret 2022.

Enligt min uppfattning har årsredovisningen upprättats i enlighet med årsredovisningslagen och ger en i alla väsentliga avseenden rättvisande bild av Polargrossen ABs finansiella ställning per den 2022-12-31 och av dess finansiella resultat för året enligt årsredovisningslagen. Förvaltningsberättelsen är förenlig med årsredovisningens övriga delar.

Jag tillstyrker därför att bolagsstämman fastställer resultaträkningen och balansräkningen.

Grund för uttalanden

Jag har utfört revisionen enligt International Standards on Auditing (ISA) och god revisionssed i Sverige. Mitt ansvar enligt dessa standarder beskrivs närmare i avsnittet *Revisorns ansvar*. Jag är oberoende i förhållande till Polargrossen AB enligt god revisorssed i Sverige och har i övrigt fullgjort mitt yrkesetiska ansvar enligt dessa krav.

Jag anser att de revisionsbevis jag har inhämtat är tillräckliga och ändamålsenliga som grund för mina uttalanden.

Styrelsens och verkställande direktörens ansvar

Det är styrelsen och verkställande direktören som har ansvaret för att årsredovisningen upprättas och att den ger en rättvisande bild enligt årsredovisningslagen. Styrelsen och verkställande direktören ansvarar även för den interna kontroll som de bedömer är nödvändig för att upprätta en årsredovisning som inte innehåller några väsentliga felaktigheter, vare sig dessa beror på oegentligheter eller misstag.

Vid upprättandet av årsredovisningen ansvarar styrelsen och verkställande direktören för bedömningen av bolagets förmåga att fortsätta verksamheten. De upplyser, när så är tillämpligt, om förhållanden som kan påverka förmågan att fortsätta verksamheten och att använda antagandet om fortsatt drift. Antagandet om fortsatt drift tillämpas dock inte om styrelsen och verkställande direktören avser att likvidera bolaget, upphöra med verksamheten eller inte har något realistiskt alternativ till att göra något av detta.

Revisorns ansvar

Mina mål är att uppnå en rimlig grad av säkerhet om huruvida årsredovisningen som helhet inte innehåller några väsentliga felaktigheter, vare sig dessa beror på oegentligheter eller misstag, och att lämna en revisionsberättelse som innehåller mina uttalanden. Rimlig säkerhet är en hög grad av säkerhet, men är ingen garanti för att en revision som utförs enligt ISA och god revisions sed i Sverige alltid kommer att upptäcka en väsentlig felaktighet om en sådan finns. Felaktigheter kan uppstå på grund av oegentligheter eller misstag och anses vara väsentliga om de enskilt eller tillsammans rimligen kan förväntas påverka de ekonomiska beslut som användare fattar med grund i årsredovisningen.

En ytterligare beskrivning av mitt ansvar för revisionen av årsredovisningen finns på Revisorsinspektionens webbplats:

www.revisorsinspektionen.se/revisornsansvar. Denna beskrivning är en del av revisionsberättelsen.

Rapport om andra krav enligt lagar och andra författningar

Uttalanden

Utöver min revision av årsredovisningen har jag även utfört en revision av styrelsens och verkställande direktörens förvaltning för Polargrossen AB för räkenskapsåret 2022 samt av förslaget till dispositioner beträffande bolagets vinst eller förlust.

Jag tillstyrker att bolagsstämman disponerar vinsten enligt förslaget i förvaltningsberättelsen och beviljar styrelsens ledamot och verkställande direktören ansvarsfrihet för räkenskapsåret.

Grund för uttalanden

Jag har utfört revisionen enligt god revisions sed i Sverige. Mitt ansvar enligt denna beskrivs närmare i avsnittet Revisorns ansvar. Jag är oberoende i förhållande till Polargrossen AB enligt god revisors sed i Sverige och har i övrigt fullgjort mitt yrkesetiska ansvar enligt dessa krav.

Jag anser att de revisionsbevis jag har inhämtat är tillräckliga och ändamålsenliga som grund för mina uttalanden.

Styrelsens och verkställande direktörens ansvar

Det är styrelsen som har ansvaret för förslaget till dispositioner beträffande bolagets vinst eller förlust. Vid förslag till utdelning innefattar detta bland annat en bedömning av om utdelningen är försvarlig med hänsyn till de krav som bolagets verksamhetsart, omfattning och risker ställer på storleken av bolagets egna kapital, konsolideringsbehov, likviditet och ställning i övrigt.

Styrelsen ansvarar för bolagets organisation och förvaltningen av bolagets angelägenheter. Detta innefattar bland annat att fortlöpande bedöma bolagets ekonomiska situation och att tillse att bolagets organisation är utformad så att bokföringen, medelsförvaltningen och bolagets ekonomiska angelägenheter i övrigt kontrolleras på ett betryggande sätt. Verkställande direktören ska sköta den löpande förvaltningen enligt styrelsens riktlinjer och anvisningar och bland annat vidta de åtgärder som är nödvändiga för att bolagets bokföring ska fullgöras i överensstämmelse med lag och för att medelsförvaltningen ska skötas på ett betryggande sätt.

Revisorns ansvar

Mitt mål beträffande revisionen av förvaltningen, och därmed mitt uttalande om ansvarsfrihet, är att inhämta revisionsbevis för att med en rimlig grad av säkerhet kunna bedöma om någon styrelseledamot eller verkställande direktören i något väsentligt avseende:

- företagit någon åtgärd eller gjort sig skyldig till någon försummelse som kan föranleda ersättningsskyldighet mot bolaget, eller

- på något annat sätt handlat i strid med aktiebolagslagen, årsredovisningslagen eller bolagsordningen.


Mitt mål beträffande revisionen av förslaget till dispositioner av bolagets vinst eller förlust, och därmed mitt uttalande om detta, är att med rimlig grad av säkerhet bedöma om förslaget är förenligt med aktiebolagslagen.

Rimlig säkerhet är en hög grad av säkerhet, men ingen garanti för att en revision som utförs enligt god revisions sed i Sverige alltid kommer att upptäcka åtgärder eller försummelser som kan föranleda ersättningsskyldighet mot bolaget, eller att ett förslag till dispositioner av bolagets vinst eller förlust inte är förenligt med aktiebolagslagen.

En ytterligare beskrivning av mitt ansvar för revisionen av förvaltningen finns på Revisorsinspektionens webbplats:

www.revisorsinspektionen.se/revisornsansvar. Denna beskrivning är en del av revisionsberättelsen.

Luleå den 28/6-2023



Monika Åström
Auktoriserad revisor