

Årsredovisning

för

PeiN Invest AB

559214-0957


Räkenskapsåret

2022-05-01 - 2023-04-30

Fastställelseintyg

Undertecknad styrelseledamot i PeiN Invest AB intygar, dels att denna kopia av årsredovisningen stämmer överens med originalet, dels att resultaträkningen och balansräkningen i årsredovisningen har fastställts på årsstämma den 03/07-2023. Årsstämman beslutade att godkänna styrelsens förslag till resultatdisposition.

Örebro den 03/07 2023



Årsredovisning

för

PeiN Invest AB

559214-0957

Räkenskapsåret

2022-05-01 - 2023-04-30

Styrelsen för PeiN Invest AB avger följande årsredovisning för räkenskapsåret 2022-05-01 - 2023-04-30.

Årsredovisningen är upprättad i svenska kronor, SEK. Om inte annat särskilt anges, redovisas alla belopp i hela kronor (kr). Uppgifter inom parentes avser föregående år.

Förvaltningsberättelse

Verksamheten

Allmänt om verksamheten

Bolaget äger och förvaltar aktier och värdepapper samt därmed förenlig verksamhet.

Företaget har sitt säte i Örebro.

Flerårsöversikt (Tkr)	2022/23	2021/22	2020/21	2019/20 (9 mån)
Nettoomsättning	0	0	0	0
Resultat efter finansiella poster	-3	-1	-1	-1
Soliditet (%)	7,6	8,3	8,7	100,0

Förändringar i eget kapital

	Aktie- kapital	Balanserat resultat	Årets resultat	Totalt
Belopp vid årets ingång	50 000	-2 560	-1 200	46 240
Disposition enligt beslut av årsstämman:				
Balanseras i ny räkning		-1 200	1 200	0
Årets resultat			-2 514	-2 514
Belopp vid årets utgång	50 000	-3 760	-2 514	43 726

Resultatdisposition

Styrelsen föreslår att den ansamlade förlusten (kronor):

ansamlad förlust	-3 760
årets förlust	-2 514
	-6 274
behandlas så att i ny räkning överföres	-6 274
	-6 274

Företagets resultat och ställning i övrigt framgår av efterföljande resultat- och balansräkning med noter.

Resultaträkning

Not

2022-05-01
-2023-04-30

2021-05-01
-2022-04-30

Summa rörelseintäkter, lagerförändringar m.m.

0

0

Rörelsekostnader

Övriga externa kostnader

-1 200

-1 200

Summa rörelsekostnader

-1 200

-1 200

Rörelseresultat

-1 200

-1 200

Finansiella poster

Övriga ränteintäkter och liknande resultatposter

6

0

Räntekostnader och liknande resultatposter

-1 320

0

Summa finansiella poster

-1 314

0

Resultat efter finansiella poster

-2 514

-1 200

Resultat före skatt

-2 514

-1 200

Årets resultat

-2 514

-1 200

Balansräkning

Not

2023-04-30

2022-04-30

TILLGÅNGAR

Anläggningstillgångar

Finansiella anläggningstillgångar

Andra långfristiga värdepappersinnehav

2

25 000

25 000

Andra långfristiga fordringar

3

545 500

520 500

Summa finansiella anläggningstillgångar

570 500

545 500

Summa anläggningstillgångar

570 500

545 500

Omsättningstillgångar

Kassa och bank

Kassa och bank

7 546

8 740

Summa kassa och bank

7 546

8 740

Summa omsättningstillgångar

7 546

8 740

SUMMA TILLGÅNGAR

578 046

554 240

Balansräkning Not 2023-04-30 2022-04-30

EGET KAPITAL OCH SKULDER

Eget kapital

Bundet eget kapital

Aktiekapital

50 000

50 000

Summa bundet eget kapital

50 000

50 000

Fritt eget kapital

Balanserat resultat

-3 760

-2 560

Årets resultat

-2 514

-1 200

Summa fritt eget kapital

-6 274

-3 760

Summa eget kapital

43 726

46 240

Långfristiga skulder

4

Övriga skulder

534 320

508 000

Summa långfristiga skulder

534 320

508 000

SUMMA EGET KAPITAL OCH SKULDER

578 046

554 240

Noter

Not 1 Redovisningsprinciper

Allmänna upplysningar

Årsredovisningen är upprättad i enlighet med årsredovisningslagen och Bokföringsnämndens allmänna råd (BFNAR 2016:10) om årsredovisning i mindre företag.

Nettoomsättning

Rörelsens huvudintäkter, fakturerade kostnader, sidointäkter samt intäktskorrigeringar.

Resultat efter finansiella poster

Resultat efter finansiella intäkter och kostnader men före bokslutsdispositioner och skatter.

Soliditet (%)

Justerat eget kapital (eget kapital och obeskattade reserver med avdrag för uppskjuten skatt) i procent av balansomslutning.

Not 2 Andra långfristiga värdepappersinnehav

	2023-04-30	2022-04-30
Ingående anskaffningsvärden	25 000	528 000
Omföring till övriga långfristiga fordringar	0	-503 000
Utgående ackumulerade anskaffningsvärden	25 000	25 000
Utgående redovisat värde	25 000	25 000

Not 3 Andra långfristiga fordringar

	2023-04-30	2022-04-30
Ingående anskaffningsvärden	520 500	0
Tillkommande fordringar	50 000	17 500
Avgående fordringar	-25 000	
Omföring från andelar i intresseföretag	0	503 000
Utgående ackumulerade anskaffningsvärden	545 500	520 500
Utgående redovisat värde	545 500	520 500

Not 4 Långfristiga skulder


Ingen del av långfristiga skulderna förfaller till betalning senare än 5 år.

2023070533759

Not 5 Ställda säkerheter


Ställda säkerheter inga
Eventualförpliktelser inga

Örebro den 03 07 2023



Peiman Naderi

Fotokopian överenskommen
med originalet intygas



CENK YAVAS
3/7 - 2023