

Årsredovisning för

# Pharmacure Health Care International AB

556951-7435

Räkenskapsåret

2024-01-01 - 2024-12-31


Innehållsförteckning:

Sida

## Fastställelseintyg

Undertecknad styrelseledamot i Pharmacure Health Care International AB intygar härmed dels att denna kopia av årsredovisningen överensstämmer med originalet, dels att resultat- och balansräkningen fastställts på årsstämma 2025-03-19. Stämman beslutade också att godkänna styrelsens förslag till resultatdisposition.

Göteborg 2025-03-19



Lera Carlberg  
Styrelseledamot

Årsredovisning för

# Pharmacure Health Care International AB

556951-7435

Räkenskapsåret

2024-01-01 - 2024-12-31

**Innehållsförteckning:**

**Sida**

Förvaltningsberättelse	1
Resultaträkning	2
Balansräkning	3-4
Noter	5-8
Underskrifter	8

## Förvaltningsberättelse

Styrelsen och VD för Pharmacure Health Care International AB, 556951-7435 får härmed avge årsredovisning för 2024.

### Allmänt om verksamheten

Företaget utvecklar och marknadsför medicintekniska produkter och kosmetika. Fokus ligger på nasala produkter för att förbättra livskvaliteten. Försäljning sker genom återförsäljare i och utanför Europa. Bolaget har sitt säte i Göteborg.

### Ägarförhållanden

Bolaget ägs till 100% av AT Enterprise Ltd.

### Utveckling av företagets verksamhet, resultat och ställning,

	<i>Belopp i kr</i>				
	2024-12-31	2023-12-31	2021-12-31	2020-12-31	2019-12-31
Nettoomsättning	19 814 611	16 907 646	18 936 401	12 746 593	12 881 506
Res. efter finansiella poster	588 919	5 678	534 678	-143 852	301 612
Res i % av omsättningen	3	0	2,8	-1,1	2,3
Balansomslutning	9 296 858	5 367 162	6 018 188	4 719 948	4 797 635
Avkastning på sysselsatt kapital %	7,7	4,3	24,9	0,8	15,3
Avkastning på eget kapital %	29,2	0,4	37,6	-10,4	19,7
Soliditet %	21,7	26,6	23,6	29,4	31,9

Definitioner: se not

### Förändring eget kapital

	Aktie- kapital	Fritt eget kapital	Årets resultat	Summa fritt eget kapital
Vid årets början	50 000	1 370 330	5 678	1 376 008
Omföring fg årets resultat		5 678	-5 678	
Årets resultat			588 919	588 919
<b>Vid årets slut</b>	<b>50 000</b>	<b>1 376 008</b>	<b>588 919</b>	<b>1 964 927</b>

	2024-12-31	2023-12-31
Villkorade aktieägartillskott uppgår till	3 886 521	3 886 521

### Förslag till disposition av företagets vinst eller förlust

	<i>Belopp i kr</i>
Styrelsen föreslår att till förfogande stående medel:	
balanserat resultat	1 376 008
årets resultat	588 919
Totalt	1 964 927
disponeras för	
balanseras i ny räkning	1 964 927
Summa	1 964 927

Vad beträffar resultat och ställning i övrigt hänvisas till efterföljande resultat- och balansräkning med tillhörande noter.

## Resultaträkning

<i>Belopp i kr</i>	<i>Not</i>	<i>2024-01-01- 2024-12-31</i>	<i>2023-01-01- 2023-12-31</i>
Nettoomsättning		19 814 611	16 907 646
Övriga rörelseintäkter		30 674	80 694
		<u>19 845 285</u>	<u>16 988 340</u>
<b>Rörelsens kostnader</b>			
Inköpta varor och tjänster		-11 281 902	-9 416 290
Övriga externa kostnader		-4 569 068	-4 163 748
Personalkostnader	2	-3 063 744	-3 168 595
Av/nedskrivningar av materiella och immateriella anläggningstillgångar		-283 311	-169 322
Övriga rörelsekostnader		-26 691	-151 750
		<u>620 569</u>	<u>-81 365</u>
<b>Rörelseresultat</b>			
<b>Resultat från finansiella poster</b>			
Ränteintäkter och liknande resultatposter	3	101 675	183 976
Räntekostnader och liknande resultatposter	4	-133 325	-96 933
		<u>588 919</u>	<u>5 678</u>
<b>Resultat efter finansiella poster</b>			
<b>Resultat före skatt</b>		<u>588 919</u>	<u>5 678</u>
<b>Årets resultat</b>		<u>588 919</u>	<u>5 678</u>

2025032107522

## Balansräkning

Belopp i kr	Not	2024-12-31	2023-12-31
<b>TILLGÅNGAR</b>			
<b>Anläggningstillgångar</b>			
<i>Immateriella anläggningstillgångar</i>			
Balanserade utgifter för utvecklingsarbeten och liknande arbeten	5	-	42 401
Koncessioner, patent, licenser, varumärken samt likn rättigheter	6	1 924 181	933 255
		<u>1 924 181</u>	<u>975 656</u>
Inventarier, verktyg och installationer		-	-
<b>Summa anläggningstillgångar</b>		<u>1 924 181</u>	<u>975 656</u>
<b>Omsättningstillgångar</b>			
<i>Kortfristiga fordringar</i>			
Kundfordringar		7 022 791	4 130 691
Övriga fordringar		30 173	34 528
Förutbetalda kostnader och upplupna intäkter		93 308	119 767
		<u>7 146 272</u>	<u>4 284 986</u>
<i>Kassa och bank</i>		226 406	88 191
<b>Summa omsättningstillgångar</b>		<u>7 372 678</u>	<u>4 373 177</u>
<b>SUMMA TILLGÅNGAR</b>		<u>9 296 859</u>	<u>5 348 833</u>

2025032107523

## Balansräkning

Belopp i kr	Not	2024-12-31	2023-12-31
<b>EGET KAPITAL OCH SKULDER</b>			
<b>Eget kapital</b>			
<i>Bundet eget kapital</i>			
Aktiekapital		50 000	50 000
		<u>50 000</u>	<u>50 000</u>
<i>Fritt eget kapital</i>			
Balanserad vinst eller förlust		1 376 008	1 370 330
Årets resultat		588 919	5 678
		<u>1 964 927</u>	<u>1 376 008</u>
<b>Summa eget kapital</b>		<u>2 014 927</u>	<u>1 426 008</u>
<b>Långfristiga skulder</b>			
Övriga skulder till kreditinstitut	8	-	220 000
Övriga långfristiga skulder	7	500 000	500 000
		<u>500 000</u>	<u>720 000</u>
<b>Kortfristiga skulder</b>			
Skulder till kreditinstitut		220 000	240 000
Checkräkningskredit		821 915	549 448
Leverantörsskulder		4 867 666	967 007
Skatteskulder		5 715	3 585
Övriga kortfristiga skulder		169 881	146 306
Upplupna kostnader och förutbetalda intäkter		696 755	1 296 479
		<u>6 781 932</u>	<u>3 202 825</u>
<b>SUMMA EGET KAPITAL OCH SKULDER</b>		<u>9 296 859</u>	<u>5 348 833</u>

2025032107524

## Noter

### Not 1 Redovisningsprinciper

Belopp i kr om inget annat anges

#### **Allmänna redovisningsprinciper**

Årsredovisningen har upprättats i enlighet med årsredovisningslagen och Bokföringsnämndens allmänna råd BFNAR 2012:1 Årsredovisning och koncernredovisning (K3).

#### **Värderingsprinciper m m**

##### *Fordringar*

Fordringar har upptagits till de belopp varmed de beräknas inflyta.

##### *Övriga tillgångar, avsättningar och skulder*

Tillgångar, avsättningar och skulder har värderats utifrån anskaffningsvärden om inget annat anges nedan.

##### *Intäktsredovisning*

Inkomsten redovisas till det verkliga värdet av vad som erhållits eller kommer att erhållas. Företaget redovisar därför inkomsten till nominellt värde (fakturabelopp) om ersättningen erhålls i likvida medel direkt vid leverans. Avdrag görs för lämnade rabatter.

#### **Anläggningstillgångar**

##### **Immateriella anläggningstillgångar**

Immateriella tillgångar som förvärvats av företaget är redovisade till anskaffningsvärde minus ackumulerade avskrivningar och nedskrivningar. Utgifter för internt genererad goodwill och varumärken redovisas i resultaträkningen som kostnad då de uppkommer.

##### **Avskrivningar**

Avskrivning sker linjärt över tillgångens beräknade nyttjandeperiod. Avskrivningen redovisas som kostnad i resultaträkningen.

##### *Immateriella anläggningstillgångar*

---

Balanserade utgifter för utveckling och liknande arbeten

År  
5

### Materiella anläggningstillgångar

Materiella anläggningstillgångar redovisas till anskaffningsvärde minskat med ackumulerade avskrivningar och nedskrivningar. I anskaffningsvärdet ingår förutom inköpspriset även utgifter som är direkt hänförliga till förvärvet.

### Avskrivningar

Avskrivning sker linjärt över tillgångens beräknade nyttjandeperiod eftersom det återspeglar den förväntade förbrukningen av tillgångens framtida ekonomiska fördelar. Avskrivningen redovisas som kostnad i resultaträkningen.

<i>Materiella anläggningstillgångar</i>	<i>Ar</i>
Inventarier, verktyg och installationer	5

### Utländsk valuta

Poster i utländsk valuta

Monetära poster i utländsk valuta räknas om till balansdagens kurs. Icke-monetära poster räknas inte om utan redovisas till kursen vid anskaffningstillfället.

## Not 2 Anställda och personalkostnader

### Medelantalet anställda

	2024-01-01- 2024-12-31	Varav män	2023-01-01- 2023-12-31	Varav män
Sverige	2	-	2	-
<b>Totalt</b>	<b>2</b>	<b>-</b>	<b>2</b>	<b>-</b>

## Not 3 Ränteintäkter och liknande resultatposter

	2024-01-01- 2024-12-31	2023-01-01- 2023-12-31
Ränteintäkter, övriga	661	936
Kursdifferenser	101 014	183 040
<b>Summa</b>	<b>101 675</b>	<b>183 976</b>

## Not 4 Räntekostnader och liknande resultatposter

	2024-01-01- 2024-12-31	2023-01-01- 2023-12-31
Räntekostnader, koncernföretag	34 375	
Räntekostnader, övriga	98 950	96 933
<b>Summa</b>	<b>133 325</b>	<b>96 933</b>

## Not 5 Balanserade utgifter för utvecklingsarbeten och liknande arbeten

	2024-12-31	2023-12-31
<i>Akkumulerade anskaffningsvärden</i>		
-Vid årets början	2 338 227	2 338 227
Vid årets slut	2 338 227	2 338 227
<i>Akkumulerade avskrivningar</i>		
-Vid årets början	-2 295 826	-2 253 426
-Årets avskrivning	-42 401	-42 400
Vid årets slut	-2 338 227	-2 295 826
<b>Redovisat värde vid årets slut</b>	<b>-</b>	<b>42 401</b>

**Not 6 Koncessioner, patent, licenser, varumärken och likn rättigheter**

	2024-12-31	2023-12-31
<i>Akkumulerade anskaffningsvärden</i>		
-Vid årets början	1 204 553	634 610
-Rörelseförvärv	516 000	
-Övriga investeringar	715 836	569 943
Vid årets slut	2 436 389	1 204 553
<i>Akkumulerade avskrivningar</i>		
-Vid årets början	-271 298	-144 376
-Årets avskrivning	-240 910	-126 922
Vid årets slut	-512 208	-271 298
<b>Redovisat värde vid årets slut</b>	<b>1 924 181</b>	<b>933 255</b>

**Not 7 Checkräkningskredit**

	2024-12-31	2023-12-31
Beviljad kreditlimit	1 500 000	1 500 000
Outnyttjad del	-678 085	-950 552
<b>Utnyttjat kreditbelopp</b>	<b>821 915</b>	<b>549 448</b>

**Not 8 Långfristiga skulder**

	2024-12-31	2023-12-31
Skulder som förfaller senare än 2-5 år från balansdagen		220 000
Skulder som förfaller senare än 5 år från balansdagen	500 000	500 000

2025032107527

## Not 9 Ställda säkerheter och eventalförpliktelser

### Ställda säkerheter

	2024-12-31	2023-12-31
<i>För egna skulder och avsättningar</i>		
Företagsinteckningar	4 100 000	4 100 000
Pantsatta banktillgodohavanden	500 000	500 000
	<u>4 600 000</u>	<u>4 600 000</u>
<b>Summa ställda säkerheter</b>	<b>4 600 000</b>	<b>4 600 000</b>

## Not 10 Nyckeltalsdefinitioner

*Balansomslutning:*

Totala tillgångar.

*Avkastning på sysselsatt kapital:*

(Rörelseresultat + finansiella intäkter) / sysselsatt kapital.

*Avkastning på eget kapital:*

Resultat efter finansiella poster / Justerat eget kapital.


*Soliditet:*

(Totalt eget kapital + 79,4 % av obeskattade reserver) / Totala tillgångar.

## Underskrifter

Göteborg 2025-03-19


  
Åke Åkerman  
Styrelseordförande

  
Lena Carberg  
Ledamot

  
Helena Törnell  
Verkställande direktör

Vår revisionsberättelse har lämnats 2025-03-19

WeAudit Sweden AB

  
Johanna Gustafsson  
Auktoriserad revisor

# WeAudit

## Revisionsberättelse

### Till bolagsstämman i Pharmacure Health Care International AB

Org.nr 556951-7435

### Rapport om årsredovisningen

#### Uttalanden

Vi har utfört en revision av årsredovisningen för Pharmacure Health Care International AB för räkenskapsåret 2024.

Enligt vår uppfattning har årsredovisningen upprättats i enlighet med årsredovisningslagen och ger en i alla väsentliga avseenden rättvisande bild av Pharmacure Health Care International ABs finansiella ställning per den 2024-12-31 och av dess finansiella resultat för året enligt årsredovisningslagen. Förvaltningsberättelsen är förenlig med årsredovisningens övriga delar.

Vi tillstyrker därför att bolagsstämman fastställer resultaträkningen och balansräkningen.

#### Grund för uttalanden

Vi har utfört revisionen enligt International Standards on Auditing (ISA) och god revisionsred i Sverige. Vårt ansvar enligt dessa standarder beskrivs närmare i avsnittet *Revisorns ansvar*. Vi är oberoende i förhållande till Pharmacure Health Care International AB enligt god revisorsred i Sverige och har i övrigt fullgjort vårt yrkesetiska ansvar enligt dessa krav.

Vi anser att de revisionsbevis vi har inhämtat är tillräckliga och ändamålsenliga som grund för våra uttalanden.

#### Övriga upplysningar

Revisionen av årsredovisningen för räkenskapsåret 2023 har utförts av en annan revisor som lämnat en revisionsberättelse daterad 2024-06-12 med omodifierade uttalanden i *Rapport om årsredovisningen*.

#### Styrelsens och verkställande direktörens ansvar

Det är styrelsen och verkställande direktören som har ansvaret för att årsredovisningen upprättas och att den ger en rättvisande bild enligt årsredovisningslagen. Styrelsen och verkställande direktören ansvarar även för den interna kontroll som de bedömer är nödvändig för att upprätta en årsredovisning som inte innehåller några väsentliga felaktigheter, vare sig dessa beror på oegentligheter eller misstag.

Vid upprättandet av årsredovisningen ansvarar styrelsen och verkställande direktören för bedömningen av bolagets förmåga att fortsätta verksamheten. De upplyser, när så är tillämpligt, om förhållanden som kan påverka förmågan att fortsätta verksamheten och att använda antagandet om fortsatt drift. Antagandet om fortsatt drift tillämpas dock inte om styrelsen och verkställande direktören avser att likvidera bolaget, upphöra med verksamheten eller inte har något realistiskt alternativ till att göra något av detta.

#### Revisorns ansvar

Våra mål är att uppnå en rimlig grad av säkerhet om huruvida årsredovisningen som helhet inte innehåller några väsentliga felaktigheter, vare sig dessa beror på oegentligheter eller misstag, och att lämna en revisionsberättelse som innehåller våra uttalanden. Rimlig säkerhet är en hög grad av säkerhet, men är ingen garanti för att en revision som utförs enligt ISA och god revisionsred i Sverige alltid kommer att upptäcka en väsentlig felaktighet om en sådan finns. Felaktigheter kan uppstå på grund av oegentligheter eller misstag och anses vara väsentliga om de enskilt eller tillsammans rimligen kan förväntas påverka de ekonomiska beslut som användare fattar med grund i årsredovisningen.

En ytterligare beskrivning av vårt ansvar för revisionen av årsredovisningen finns på Revisorsinspektionens webbplats:

[www.revisorsinspektionen.se/revisornsansvar](http://www.revisorsinspektionen.se/revisornsansvar). Denna beskrivning är en del av revisionsberättelsen.

Pharmacure Health Care International AB, Org.nr 556951-7435

## Rapport om andra krav enligt lagar och andra författningar

### **Uttalanden**

Utöver vår revision av årsredovisningen har vi även utfört en revision av styrelsens och verkställande direktörens förvaltning för Pharmacure Health Care International AB för räkenskapsåret 2024 samt av förslaget till dispositioner beträffande bolagets vinst eller förlust.

Vi tillstyrker att bolagsstämman disponerar vinsten enligt förslaget i förvaltningsberättelsen och beviljar styrelsens ledamöter och verkställande direktören ansvarsfrihet för räkenskapsåret.

### **Grund för uttalanden**

Vi har utfört revisionen enligt god revisionsd i Sverige. Vårt ansvar enligt denna beskrivs närmare i avsnittet Revisorns ansvar. Vi är oberoende i förhållande till Pharmacure Health Care International AB enligt god revisorsd i Sverige och har i övrigt fullgjort vårt yrkesetiska ansvar enligt dessa krav.

Vi anser att de revisionsbevis vi har inhämtat är tillräckliga och ändamålsenliga som grund för våra uttalanden.

### **Styrelsens och verkställande direktörens ansvar**

Det är styrelsen som har ansvaret för förslaget till dispositioner beträffande bolagets vinst eller förlust. Vid förslag till utdelning innefattar detta bland annat en bedömning av om utdelningen är försvarlig med hänsyn till de krav som bolagets verksamhetsart, omfattning och risker ställer på storleken av bolagets egna kapital, konsolideringsbehov, likviditet och ställning i övrigt.

Styrelsen ansvarar för bolagets organisation och förvaltningen av bolagets angelägenheter. Detta innefattar bland annat att fortlöpande bedöma bolagets ekonomiska situation och att tillse att bolagets organisation är utformad så att bokföringen, medelsförvaltningen och bolagets ekonomiska angelägenheter i övrigt kontrolleras på ett betryggande sätt. Verkställande direktören ska sköta den löpande förvaltningen enligt styrelsens riktlinjer och anvisningar och bland annat vidta de åtgärder som är nödvändiga för att bolagets bokföring ska fullgöras i överensstämmelse med lag och för att medelsförvaltningen ska skötas på ett betryggande sätt.

### **Revisorns ansvar**

Vårt mål beträffande revisionen av förvaltningen, och därmed vårt uttalande om ansvarsfrihet, är att inhämta revisionsbevis för att med en rimlig grad av säkerhet kunna bedöma om någon styrelseledamot eller verkställande direktören i något väsentligt avseende:

- företagit någon åtgärd eller gjort sig skyldig till någon försummelse som kan föranleda ersättningskyldighet mot bolaget, eller

- på något annat sätt handlat i strid med aktiebolagslagen, årsredovisningslagen eller bolagsordningen.


Vårt mål beträffande revisionen av förslaget till dispositioner av bolagets vinst eller förlust, och därmed vårt uttalande om detta, är att med rimlig grad av säkerhet bedöma om förslaget är förenligt med aktiebolagslagen.

Rimlig säkerhet är en hög grad av säkerhet, men ingen garanti för att en revision som utförs enligt god revisionsd i Sverige alltid kommer att upptäcka åtgärder eller försummelser som kan föranleda ersättningskyldighet mot bolaget, eller att ett förslag till dispositioner av bolagets vinst eller förlust inte är förenligt med aktiebolagslagen.

En ytterligare beskrivning av vårt ansvar för revisionen av förvaltningen finns på Revisorsinspektionens webbplats: [www.revisorsinspektionen.se/revisornsansvar](http://www.revisorsinspektionen.se/revisornsansvar). Denna beskrivning är en del av revisionsberättelsen.

Göteborg den 19 mars 2025

WeAudit Sweden AB

  
Johanna Gustafsson  
Auktoriserad revisor