

**Årsredovisning**  
för  
**Lillängens Konsult AB**  
556403-1697  
Räkenskapsåret  
2024

**Fastställelseintyg**

Undertecknad styrelseledamot i Lillängens Konsult AB intygar, dels att denna kopia av årsredovisningen stämmer överens med originalet, dels att resultaträkningen och balansräkningen i årsredovisningen har fastställts på årsstämma den 27 juni 2025. Årsstämman beslutade att godkänna styrelsens förslag till resultatdisposition.

Gustavsberg den 27 juni 2025



Dennis Lindholm

Styrelsen för Lillängens Konsult AB avger följande årsredovisning för räkenskapsåret 2024.

Årsredovisningen är upprättad i svenska kronor, SEK. Om inte annat särskilt anges, redovisas alla belopp i hela kronor (kr). Uppgifter inom parentes avser föregående år.

## Förvaltningsberättelse

### Verksamheten

#### Allmänt om verksamheten

Föremålet för bolagets verksamhet är att utföra tjänster samt tillhandahålla utbildning och uthyrning inom fordonsbranschen och transportnäringen jämte därmed förenlig verksamhet.

Företaget har sitt säte i Stockholms län, Nacka kommun.

Flerårsöversikt (tkr)	2024	2023	2022	2021	2020
Nettoomsättning	124	100	81	401	413
Resultat efter finansiella poster	119	10 589	56	173	78
Soliditet (%)	96	91	2	71	54

### Förändringar i eget kapital

	Aktie- kapital	Reserv- fond	Balanserat resultat	Årets resultat	Totalt
Belopp vid årets ingång	100 000	0	132 486	10 483 008	10 715 494
Disposition enligt beslut av årsstämman:					
Utdelning			-100 000		-100 000
Balanseras i ny räkning			10 483 008	-10 483 008	0
Årets resultat				126 353	126 353
<b>Belopp vid årets utgång</b>	<b>100 000</b>	<b>0</b>	<b>10 515 494</b>	<b>126 353</b>	<b>10 741 847</b>

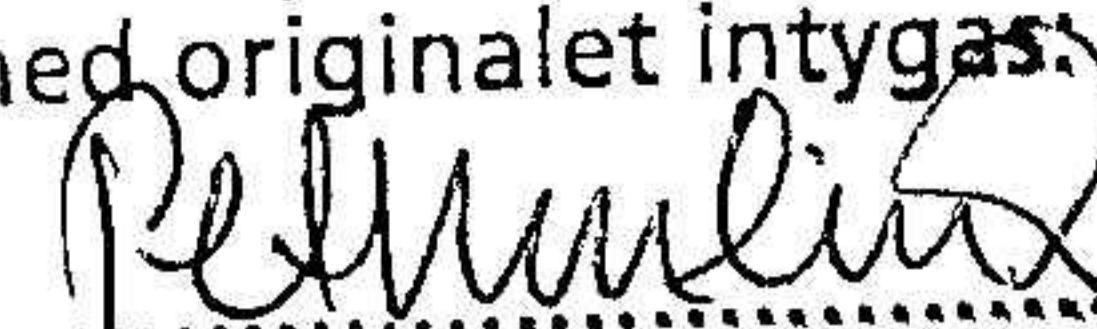
### Resultatdisposition

Styrelsen föreslår att till förfogande stående vinstmedel (kronor):

balanserad vinst	10 515 494
årets vinst	126 353
	<b>10 641 847</b>
disponeras så att i ny räkning överföres	10 641 847
	<b>10 641 847</b>

Företagets resultat och ställning i övrigt framgår av efterföljande resultat- och balansräkning med noter.

Fotokopians överensstämmelse  
med originalet intygas:



## Resultaträkning

	Not	2024-01-01 -2024-12-31	2023-01-01 -2023-12-31
<b>Rörelseintäkter</b>			
Nettoomsättning		123 760	99 632
Övriga rörelseintäkter		30 926	231 132
<b>Summa rörelseintäkter</b>		<b>154 686</b>	<b>330 764</b>
<b>Rörelsekostnader</b>			
Handelsvaror		-71 352	-37 252
Övriga externa kostnader		-257 519	-307 258
Personalkostnader	2	-75 996	-75 163
Avskrivningar av maskiner och inventarier		-157 794	-55 301
<b>Summa rörelsekostnader</b>		<b>-562 661</b>	<b>-474 974</b>
<b>Rörelseresultat</b>		<b>-407 975</b>	<b>-144 210</b>
<b>Finansiella poster</b>			
Ränteintäkter och liknande resultatposter		527 524	10 895 985
Räntekostnader och liknande resultatposter		-182	-162 873
<b>Summa finansiella poster</b>		<b>527 342</b>	<b>10 733 112</b>
<b>Resultat efter finansiella poster</b>		<b>119 367</b>	<b>10 588 902</b>
<b>Bokslutsdispositioner</b>			
Förändring av periodiseringsfonder		124 000	25 000
Förändring av överavskrivningar		-115 000	-130 000
<b>Summa bokslutsdispositioner</b>		<b>9 000</b>	<b>-105 000</b>
<b>Resultat före skatt</b>		<b>128 367</b>	<b>10 483 902</b>
<b>Skatter</b>			
Skatt på årets resultat		-2 014	-894
<b>Årets resultat</b>		<b>126 353</b>	<b>10 483 008</b>

Fotokopians överensstämmelse  
med originalet intygas:

*Pellur*

## Balansräkning

Not  
1

2024-12-31

2023-12-31

### TILLGÅNGAR

#### Anläggningstillgångar

##### *Materiella anläggningstillgångar*

Maskiner och inventarier

3

821 867

679 699

**Summa materiella anläggningstillgångar**

**821 867**

**679 699**

##### *Finansiella anläggningstillgångar*

Andelar i koncernföretag

4

0

0

**Summa finansiella anläggningstillgångar**

**0**

**0**

**Summa anläggningstillgångar**

**821 867**

**679 699**

#### Omsättningstillgångar

##### *Varulager m. m.*

Färdiga varor och handelsvaror

463 532

228 532

**Summa varulager**

**463 532**

**228 532**

##### *Kortfristiga fordringar*

Kundfordringar

0

776

Övriga fordringar

1 122 337

1 575 296

Förutbetalda kostnader och upplupna intäkter

6 669

7 631

**Summa kortfristiga fordringar**

**1 129 006**

**1 583 703**

##### *Kortfristiga placeringar*

Övriga kortfristiga placeringar

7 806 695

2 800 000

**Summa kortfristiga placeringar**

**7 806 695**

**2 800 000**

##### *Kassa och bank*

Kassa och bank

1 212 714

6 780 635

**Summa kassa och bank**

**1 212 714**

**6 780 635**

**Summa omsättningstillgångar**

**10 611 947**

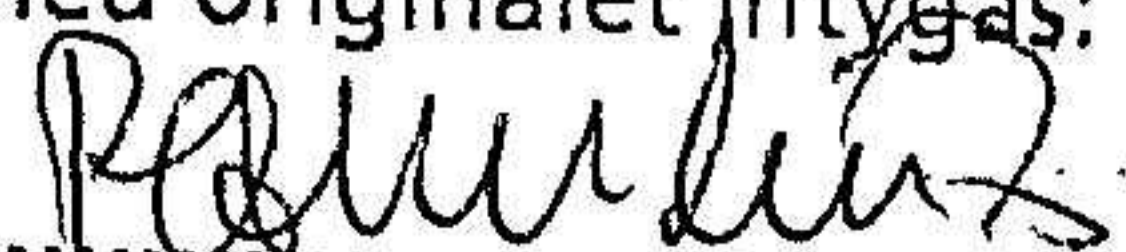
**11 392 870**

**SUMMA TILLGÅNGAR**

**11 433 814**

**12 072 569**

Fotokopians överensstämmelse  
med originalet intygas:

  
.....

## Balansräkning

Not  
1

2024-12-31

2023-12-31

### EGET KAPITAL OCH SKULDER

#### Eget kapital

##### *Bundet eget kapital*

Aktiekapital

100 000

100 000

**Summa bundet eget kapital**

**100 000**

**100 000**

##### *Fritt eget kapital*

Balanserat resultat

10 515 494

132 486

Årets resultat

126 353

10 483 008

**Summa fritt eget kapital**

**10 641 847**

**10 615 494**

**Summa eget kapital**

**10 741 847**

**10 715 494**

#### Obeskattade reserver

Periodiseringsfonder

40 000

164 000

Akkumulerade överavskrivningar

245 000

130 000

**Summa obeskattade reserver**

**285 000**

**294 000**

#### Kortfristiga skulder

Leverantörsskulder

2 532

11 772

Övriga skulder

391 154

1 021 622

Upplupna kostnader och förutbetalda intäkter

13 281

29 681

**Summa kortfristiga skulder**

**406 967**

**1 063 075**

**SUMMA EGET KAPITAL OCH SKULDER**

**11 433 814**

**12 072 569**

Fotokopians överensstämmelse  
med originalet intygas:

*Pedmund*

## Noter

### Not 1 Redovisningsprinciper

#### Allmänna upplysningar

Årsredovisningen är upprättad i enlighet med årsredovisningslagen och Bokföringsnämndens allmänna råd (BFNAR 2016:10) om årsredovisning i mindre företag.

Företagets intäkter från uppdrag till fast pris redovisas enligt huvudregeln.

#### Avskrivning

Tillämpade avskrivningstider: 5 år

#### Nyckeltalsdefinitioner

Nettoomsättning

Rörelsens huvudintäkter, fakturerade kostnader, sidointäkter samt intäktskorrigeringar.

Resultat efter finansiella poster

Resultat efter finansiella intäkter och kostnader men före bokslutsdispositioner och skatter.

Soliditet (%)

Justerat eget kapital (eget kapital och obeskattade reserver med avdrag för uppskjuten skatt) i procent av balansomslutning.

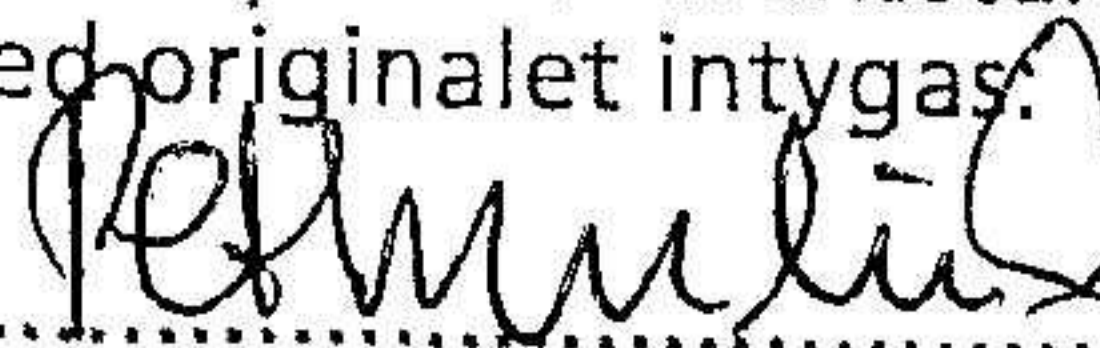
### Not 2 Medelantalet anställda

	2024	2023
Medelantalet anställda	0,15	0,15

### Not 3 Inventarier, verktyg och installationer

	2024-12-31	2023-12-31
Ingående anskaffningsvärden	847 334	146 464
Inköp	732 236	735 000
Försäljningar/utrangeringar	-460 000	-34 130
<b>Utgående ackumulerade anskaffningsvärden</b>	<b>1 119 570</b>	<b>847 334</b>
Ingående avskrivningar	-167 635	-132 812
Försäljningar/utrangeringar	27 726	20 478
Årets avskrivningar	-157 794	-55 301
<b>Utgående ackumulerade avskrivningar</b>	<b>-297 703</b>	<b>-167 635</b>
<b>Utgående redovisat värde</b>	<b>821 867</b>	<b>679 699</b>

Fotokopians överensstämmelse  
med originalet intygas:



2025072304198

#### Not 4 Andelar i koncernföretag

	2024-12-31	2023-12-31
Ingående anskaffningsvärden	0	15 920 966
Försäljningar		-15 920 966
<b>Utgående ackumulerade anskaffningsvärden</b>	<b>0</b>	<b>0</b>
<b>Utgående redovisat värde</b>	<b>0</b>	<b>0</b>

#### Not 5 Ställda säkerheter

	2024-12-31	2023-12-31
Företagsinteckning	150 000	150 000
	<b>150 000</b>	<b>150 000</b>

Undertecknad försäkrar härmed att årsredovisningen har upprättats i enlighet med årsredovisningslagen och god redovisningssed, att aktuella redovisningsnormer har tillämpats och att lämnade uppgifter stämmer med faktiska förhållanden.

Gustavsberg den 27 juni 2025



Dennis Lindholm

Fotokopians överensstämmelse  
med originalet intygas.

