

Årsredovisning
och
Koncernredovisning
för
Decuro Holding AB
556685-2835

Räkenskapsåret


2022-09-01 - 2023-08-31

Fastställelseintyg

Undertecknad styrelseledamot i Decuro Holding AB intygar att resultaträkningen och balansräkningen i årsredovisningen för moderbolaget samt koncernresultaträkningen och koncernbalansräkningen har fastställts på årsstämma den 7 december 2023. Årsstämman beslutade att godkänna styrelsens förslag till resultatdisposition.

Jag intygar också att innehållet i årsredovisningen och revisionsberättelsen stämmer överens med originalen.

Tranemo den 7 december 2023


Magnus Högberg

Årsredovisning
och
Koncernredovisning
för
Decuro Holding AB
556685-2835

Räkenskapsåret
2022-09-01 - 2023-08-31



Styrelsen för Decuro Holding AB avger följande årsredovisning och koncernredovisning för räkenskapsåret 2022-09-01 - 2023-08-31.

Förvaltningsberättelse

Information om verksamheten

Bolaget bedriver ingen egen verksamhet. Bolaget förvaltar aktier i dotterbolag.

Bolaget är moderbolag i en koncern med det helägda dotterbolaget Care of Sweden AB, 556524-0578, som i sin tur äger samtliga andelar i Care of Sweden Fastigheter AB och Care of Sweden AS.

Care of Sweden Fastigheter AB bedriver fastighetsförvaltning.

Företaget har sitt säte i Tranemo.

Väsentliga händelser under räkenskapsåret

Koncernen har under rådande omvärldshändelser haft en fortsatt god försäljning.

Förväntad framtida utveckling samt väsentliga risker och osäkerhetsfaktorer

Koncernen förväntas ha en god tillväxt kommande år. Vi har fortsatt beakta hur effekterna av post-pandemi och kriget i Ukraina påverkar bolagets framtida utveckling och/eller risker som kan påverka den finansiella rapporteringen framåt. Vi bedömer att påverkan på koncernen är begränsad.

Flerårsöversikt (Tkr)

Koncernen	2022/23	2021/22	2020/21	2019/20	2018/19
Nettoomsättning	254 969	233 236	200 298	205 739	175 543
Resultat efter finansiella poster	36 033	25 905	21 523	29 927	12 198
Balansomslutning	157 565	142 415	130 064	111 700	104 359
Antal anställda	89	96	93	90	92
Soliditet (%)	68,4	64,7	63,0	66,0	53,0
Moderbolaget	2022/23	2021/22	2020/21	2019/20	2018/19
Resultat efter finansiella poster	15 425	15 340	4 937	4 906	4 938
Balansomslutning	32 469	31 554	28 037	21 146	15 097
Soliditet (%)	93,9	89,3	83,9	88,8	72,8

2024022206637

Förändringar i eget kapital

Koncernen	Aktie- kapital	Annat eget kapital inkl. årets resultat	Totalt
Belopp vid årets ingång	100 000	92 042 611	92 142 611
Utdelning extra bolagsstämma		-1 500 000	-1 500 000
Utdelning extra bolagsstämma		-2 500 000	-2 500 000
Utdelning extra bolagsstämma		-8 000 000	-8 000 000
Utdelning extra bolagsstämma		-1 000 000	-1 000 000
Omräkningsdifferens		1 564	1 564
Årets resultat		28 628 954	28 628 954
Belopp vid årets utgång	100 000	107 673 129	107 773 129

Moderbolaget	Aktie- kapital	Balanserat resultat	Årets resultat	Totalt
Belopp vid årets ingång	100 000	8 901 708	15 183 095	24 184 803
Disposition enligt beslut av årsstämman:				
Balanseras i ny räkning		15 183 095	-15 183 095	0
Utdelning extra bolagsstämma		-1 500 000		-1 500 000
Utdelning extra bolagsstämma		-2 500 000		-2 500 000
Utdelning extra bolagsstämma		-8 000 000		-8 000 000
Utdelning extra bolagsstämma		-1 000 000		-1 000 000
Årets resultat			15 348 421	15 348 421
Belopp vid årets utgång	100 000	11 084 803	15 348 421	26 533 224

Förslag till vinstdisposition

Styrelsen föreslår att till förfogande stående vinstmedel (kronor):

balanserad vinst	11 084 803
årets vinst	15 348 421
	26 433 224

disponeras så att i ny räkning överföres	26 433 224
	26 433 224

Koncernens och moderbolagets resultat och ställning, övrigt framgår av efterföljande resultat- och balansräkningar samt kassaflödesanalyser med noter.

Koncernens Resultaträkning

	Not	2022-09-01 -2023-08-31	2021-09-01 -2022-08-31
	1		
Nettoomsättning	2, 3	254 968 965	233 236 348
Kostnad sålda varor		-160 283 517	-158 357 824
Bruttoresultat		94 685 448	74 878 524
Försäljningskostnader		-23 004 265	-22 726 664
Administrationskostnader	4	-26 433 159	-18 545 719
Forskning och utvecklingskostnader		-9 799 659	-8 559 470
Övriga rörelseintäkter		3 349 870	3 465 253
Övriga rörelsekostnader		-3 384 401	-3 052 062
Andelar i intresseföretags resultat		-218 620	412 993
Rörelseresultat	5, 6	35 195 214	25 872 855
Resultat från finansiella poster			
Resultat från andelar i koncernföretag	7	-31 400	0
Resultat från andelar i intresseföretag och gemensamt ägda företag	8	312 981	0
Resultat från övriga värdepapper och fordringar som är anläggningstillgångar	9	20 966	0
Övriga ränteintäkter och liknande resultatposter	10	1 052 124	42 552
Räntekostnader och liknande resultatposter	11	-516 445	-10 357
		838 226	32 195
Resultat efter finansiella poster		36 033 440	25 905 050
Skatt på årets resultat	12, 13	-7 404 486	-5 373 197
Årets resultat		28 628 954	20 531 853
Hänförligt till moderföretagets aktieägare		28 628 954	20 531 853

2024022206638

NT

Koncernens Balansräkning

	Not	2023-08-31	2022-08-31
	1		
TILLGÅNGAR			
Anläggningstillgångar			
Immateriella anläggningstillgångar			
Koncessioner, patent, licenser, varumärken samt liknande rättigheter	14	1 283	495 383
		1 283	495 383
Materiella anläggningstillgångar			
Förvaltningsfastigheter inkl. mark	15	17 861 197	18 914 465
Uthyrda inventarier	16	7 698 697	10 114 630
Inventarier, verktyg och installationer	17	2 715 662	1 724 968
Pågående nyanläggningar och förskott avseende materiella anläggningstillgångar	18	1 576 497	0
		29 852 053	30 754 063
Finansiella anläggningstillgångar			
Andelar i intresseföretag och gemensamt styrda företag	19, 20	511 744	730 364
Andra långfristiga fordringar	21	8 981 519	8 387 000
		9 493 263	9 117 364
Summa anläggningstillgångar		39 346 599	40 366 810
Omsättningstillgångar			
Varulager m m			
Råvaror och förnödenheter		58 632 676	59 756 033
Förskott till leverantörer		1 777 596	2 140 854
		60 410 272	61 896 887
Kortfristiga fordringar			
Kundfordringar		24 283 372	18 177 967
Övriga fordringar		1 101 210	1 616 319
Förutbetalda kostnader och upplupna intäkter	22	2 981 242	2 006 672
		28 365 824	21 800 958
Kassa och bank	23, 24	29 442 593	18 350 509
		29 442 593	18 350 509
Summa omsättningstillgångar		118 218 689	102 048 354
SUMMA TILLGÅNGAR		157 565 288	142 415 164

Koncernens Balansräkning

Not
1

2023-08-31

2022-08-31

EGET KAPITAL OCH SKULDER

Eget kapital

25

Eget kapital hänförligt till moderföretagets aktieägare

Aktiekapital

100 000

100 000

Annat eget kapital inklusive årets resultat

107 673 129

92 042 611

Eget kapital hänförligt till moderföretagets aktieägare

107 773 129

92 142 611

Summa eget kapital

107 773 129

92 142 611

Avsättningar

Uppskjuten skatteskuld

13

9 546 857

8 959 743

9 546 857

8 959 743

Långfristiga skulder

26

Skulder till kreditinstitut

27

9 283 000

9 967 000

9 283 000

9 967 000

Kortfristiga skulder

Skulder till kreditinstitut

27

684 000

684 000

Förskott från kunder

133 355

4 988 768

Leverantörsskulder

11 656 432

9 675 444

Aktuella skatteskulder

3 685 788

2 291 680

Övriga skulder

4 277 360

3 829 533

Upplupna kostnader och förutbetalda intäkter

28

10 525 367

9 876 385

30 962 302

31 345 810

SUMMA EGET KAPITAL OCH SKULDER

157 565 288

142 415 164

Koncernens

Kassaflödesanalys

	Not	2022-09-01 -2023-08-31	2021-09-01 -2022-08-31
	1		
Den löpande verksamheten			
Resultat före finansiella poster		35 195 214	25 872 855
Justeringar för poster som inte ingår i kassaflödet m.m	29	5 226 245	4 205 661
Erhållen ränta		61 420	36 546
Erlagd ränta		-516 541	-312 182
Betald skatt		-5 423 264	-4 612 632
Kassaflöde från den löpande verksamheten före förändringar av rörelsekapital		34 543 074	25 190 248
Kassaflöde från förändringar i rörelsekapital			
Förändring av varulager och pågående arbeten		1 474 336	-5 166 285
Förändring kundfordringar		-6 105 405	-1 720 886
Förändring av kortfristiga fordringar		-260 423	-134 546
Förändring leverantörsskulder		1 979 679	-2 736 232
Förändring av kortfristiga skulder		-3 784 053	5 233 410
Kassaflöde från den löpande verksamheten		27 847 208	20 665 709
Investeringsverksamheten			
Investeringar i materiella anläggningstillgångar		-4 342 728	-8 617 095
Försäljning av materiella anläggningstillgångar		740 898	0
Investeringar i finansiella anläggningstillgångar		-584 750	-1 607 000
Försäljning av finansiella anläggningstillgångar		288 056	0
Kassaflöde från investeringsverksamheten		-3 898 524	-10 224 095
Finansieringsverksamheten			
Amortering av lån		-684 000	-684 000
Utbetald utdelning		-13 000 000	-10 600 000
Förändring av checkräkningskredit		0	-155 643
Kassaflöde från finansieringsverksamheten		-13 684 000	-11 439 643
Årets kassaflöde		10 264 684	-998 029
Likvida medel vid årets början			
Likvida medel vid årets början		18 350 509	19 047 230
Kursdifferens i likvida medel			
Kursdifferens i likvida medel		827 400	301 308
Likvida medel vid årets slut	24	29 442 593	18 350 509

2024022206642

Moderbolagets Resultaträkning

	Not	2022-09-01 -2023-08-31	2021-09-01 -2022-08-31
Nettoomsättning	2	1 800 000 1 800 000	1 200 000 1 200 000
Administrationskostnader	4	-1 580 722 -1 580 722	-854 185 -854 185
Rörelseresultat	6	219 278	345 815
Resultat från finansiella poster			
Resultat från andelar i koncernföretag	7	15 000 000	15 000 000
Övriga ränteintäkter och liknande resultatposter	10	216 281	12 013
Räntekostnader och liknande resultatposter	11	-10 556	-17 759
		15 205 725	14 994 254
Resultat efter finansiella poster		15 425 003	15 340 069
Bokslutsdispositioner	30	46 000	-97 000
Resultat före skatt		15 471 003	15 243 069
Skatt på årets resultat	12	-122 582	-59 974
Årets resultat		15 348 421	15 183 095

Moderbolagets Balansräkning

Not
1

2023-08-31

2022-08-31

TILLGÅNGAR

Anläggningstillgångar

Finansiella anläggningstillgångar

Andelar i koncernföretag	31, 32	2 706 400	2 706 400
Andelar i intresseföretag och gemensamt styrda företag	19, 20	100 000	100 000
Andra långfristiga fordringar	21	8 567 000	8 387 000
		11 373 400	11 193 400

Summa anläggningstillgångar

11 373 400

11 193 400

Omsättningstillgångar

Kortfristiga fordringar

Fordringar hos koncernföretag		15 375 000	15 008 500
Övriga kortfristiga fordringar		226	1 612 879
Förutbetalda kostnader och upplupna intäkter	22	85 244	11 244
		15 460 470	16 632 623

Kassa och bank

24

5 634 699

3 727 872

Summa omsättningstillgångar

21 095 169

20 360 495

SUMMA TILLGÅNGAR

32 468 569

31 553 895

Moderbolagets Balansräkning

Not
1

2023-08-31

2022-08-31

EGET KAPITAL OCH SKULDER

Eget kapital

25, 33

Bundet eget kapital

Aktiekapital

100 000

100 000

100 000

100 000

Fritt eget kapital

Balanserad vinst eller förlust

11 084 803

8 901 708

Årets resultat

15 348 421

15 183 095

26 433 224

24 084 803

Summa eget kapital

26 533 224

24 184 803

Obeskattade reserver

4 984 000

5 030 000

Kortfristiga skulder

Leverantörsskulder

24 857

23 024

Aktuella skatteskulder

82 266

1 657 034

Övriga kortfristiga skulder

713 159

622 934

Upplupna kostnader och förutbetalda intäkter

28

131 063

36 100

Summa kortfristiga skulder

951 345

2 339 092

SUMMA EGET KAPITAL OCH SKULDER

32 468 569

31 553 895

Moderbolagets Kassaflödesanalys

Not
1

2022-09-01
-2023-08-31

2021-09-01
-2022-08-31

Den löpande verksamheten

Resultat före finansiella poster 219 278 345 815

Erhållen ränta 157 125 8 414

Erhållen utdelning 15 000 000 0

Erlagd ränta -10 556 -17 759

Betald skatt -1 697 350 -1 606 391

**Kassaflöde från den löpande verksamheten före
förändring av rörelsekapital 13 668 497 -1 269 921**

Kassaflöde från förändring av rörelsekapitalet

Förändring av kortfristiga fordringar 1 231 309 5 015 208

Förändring av leverantörsskulder 1 833 23 024

Förändring av kortfristiga skulder 185 188 360 500

Kassaflöde från den löpande verksamheten 15 086 827 4 128 811

Investeringsverksamheten

Investeringar i finansiella anläggningstillgångar -180 000 -1 607 000

Kassaflöde från investeringsverksamheten -180 000 -1 607 000

Finansieringsverksamheten

Utbetald utdelning -13 000 000 -10 600 000

Erhållna koncernbidrag 0 10 000 000

Kassaflöde från finansieringsverksamheten -13 000 000 -600 000

Årets kassaflöde 1 906 827 1 921 811

Likvida medel vid årets början

Likvida medel vid årets början 3 727 872 1 806 061

Likvida medel vid årets slut 24 5 634 699 3 727 872

Noter

Not 1 Redovisnings- och värderingsprinciper

Allmänna upplysningar

Årsredovisningen och koncernredovisningen är upprättad i enlighet med årsredovisningslagen och BFNAR 2012:1 Årsredovisning och koncernredovisning (K3).

Redovisningsprinciperna är oförändrade jämfört med föregående år.

Intäktsredovisning

Intäkter har tagits upp till verkligt värde av vad som erhållits eller kommer att erhållas och redovisas i den omfattning det är sannolikt att de ekonomiska fördelarna kommer att tillgodogöras bolaget och intäkterna kan beräknas på ett tillförlitligt sätt.

Vid försäljning av varor redovisas normalt inkomsten som intäkt när de väsentliga förmåner och risker som är förknippade med ägandet av varan har överförts från företaget till köparen.

Ersättning i form av ränta eller utdelning redovisas som intäkt när det är sannolikt att företaget kommer att få de ekonomiska fördelar som är förknippade med transaktionen och när inkomsten kan beräknas på ett tillförlitligt sätt.

Hysesintäkter redovisas i den period som hyran avser.

Koncernredovisning

Konsolideringsmetod

Koncernredovisningen har upprättats enligt förvärvsmetoden. Detta innebär att förvärvade verksamheters identifierbara tillgångar och skulder redovisas till marknadsvärde enligt upprättad förvärvsanalys. Överstiger verksamhetens anskaffningsvärde det beräknade marknadsvärdet av de förväntade nettotillgångarna enligt förvärvsanalysen redovisas skillnaden som goodwill.

Dotterföretag

Koncernredovisningen omfattar, förutom moderföretaget, samtliga företag i vilka moderföretaget direkt eller indirekt har mer än 50 % av röstetalet eller på annat sätt innehar det bestämmande inflytandet och därmed har en rätt att utforma företagets finansiella och operativa strategier i syfte att erhålla ekonomiska fördelar.


Ett dotterföretags intäkter och kostnader tas in i koncernredovisningen från och med tidpunkten för förvärvet till och med den tidpunkt då moderföretaget inte längre har ett bestämmande inflytande över dotterföretaget.

Intresseföretag och Gemensamt styrt företag

Som intresseföretag räknas sådana företag där företaget har ett betydande men inte bestämmande inflytande. Ett betydande inflytande anses normalt föreligga när företaget äger minst 20 % men inte mer än 50 % av rösterna i ett annat företag.

Redovisning av intresseföretag

Innehav i intresseföretag redovisas i koncernredovisningen enligt kapitalandelsmetoden. Det innebär att en förvärvsanalys upprättas och eventuella över- eller undervärden identifieras. Det koncernmässiga värdet på andelen påverkas under innehavstiden genom avskrivningar på övervärden eller återföring av



undervärden. Andelsvärdet påverkas även av resultatandelen i intresseföretaget under innehavstiden, justerat för internvinster och övriga koncernmässiga justeringar. Erhållna utdelningar reducerar det koncernmässiga värdet.

Andel i intresseföretagets resultat efter skatt redovisas på egen rad och påverkar koncernens rörelseresultat.

Transaktioner mellan koncernföretag

Koncerninterna fordringar och skulder samt transaktioner mellan koncernföretag liksom orealiserade vinster elimineras i sin helhet. Orealiserade förluster elimineras också såvida inte transaktionen motsvarar ett nedskrivningsbehov.

Förändring av internvinst under räkenskapsåret har elimineras i koncernresultaträkningen.

Omräkning av utländska dotterföretag

Utländska dotterföretags bokslut har omräknats enligt dagskursmetoden. Samtliga poster i balansräkningen har omräknas till balansdagskurs. Alla poster i resultaträkningen har omräknats till genomsnittskurs under räkenskapsåret. Differenser som uppkommer redovisas direkt i eget kapital.

Anläggningstillgångar

Immateriella och materiella anläggningstillgångar redovisas till anskaffningsvärde minskat med ackumulerade avskrivningar enligt plan och eventuella nedskrivningar.

Avskrivning sker linjärt över den förväntade nyttjandeperioden med hänsyn till väsentligt restvärde. Följande avskrivningsprocent tillämpas:

Immateriella anläggningstillgångar

Koncessioner, patent, licenser, varumärken 5-10 år

Materiella anläggningstillgångar

Kontors- och lagerbyggnader

- Stommar	25 år
- Fasader, yttertak och installationer	25 år
- Övrigt	25 år
Uthyrda inventarier	5 år
Inventarier, verktyg och installationer	3-8 år

Komponentindelning

Materiella anläggningstillgångar har delats upp på komponenter när komponenterna är betydande och när komponenterna har väsentligt olika nyttjandeperioder. När en komponent i en anläggningstillgång byts ut, utrangeras eventuell kvarvarande del av den gamla komponenten och den nya komponentens anskaffningsvärde aktiveras. Utgifter för löpande reparationer och underhåll redovisas som kostnader.

Finansiella instrument

Finansiella instrument värderas utifrån anskaffningsvärdet. Instrumentet redovisas i balansräkningen när bolaget blir part i instrumentets avtalsmässiga villkor. Finansiella tillgångar tas bort från balansräkningen när rätten att erhålla kassaflöden från instrumentet har löpt ut eller överförs och bolaget har överfört i stort sett alla risker och förmåner som är förknippade med äganderätten. Finansiella skulder tas bort från balansräkningen när förpliktelseerna har reglerats eller på annat sätt upphört.

Andelar i dotterföretag

Andelar i dotterföretag redovisas till anskaffningsvärde efter avdrag för eventuella nedskrivningar. I anskaffningsvärdet ingår köpeskillingen som erlagts för aktierna samt förvärvskostnader. Eventuella kapitaltillskott läggs till anskaffningsvärdet när de uppkommer.

Andra långfristiga värdepappersinnehav

Placeringar i värdepapper som är anskaffade med avsikt att innehas långsiktigt har redovisats till sina anskaffningsvärden. Varje balansdag görs bedömning om eventuellt nedskrivningsbehov.

Kundfordringar/kortfristiga fordringar

Kundfordringar och kortfristiga fordringar redovisas som omsättningstillgångar till det belopp som förväntas bli inbetalt efter avdrag för individuellt bedömda osäkra fordringar.

Låneskulder och leverantörsskulder

Låneskulder och leverantörsskulder redovisas initialt till anskaffningsvärde efter avdrag för transaktionskostnader. Skiljer sig det redovisade beloppet från det belopp som ska återbetalas vid förfallotidpunkten periodiseras mellanskillnaden som räntekostnad över lånets löptid med hjälp av instrumentets effektivränta. Härigenom överensstämmer vid förfallotidpunkten det redovisade beloppet och det belopp som ska återbetalas.

Kvittning av finansiell fordran och finansiell skuld

En finansiell tillgång och en finansiell skuld kvittas och redovisas med ett nettobelopp i balansräkningen endast då legal kvittningsrätt föreligger samt då en reglering med ett nettobelopp avses ske eller då en samtida avyttring av tillgången och reglering av skulden avses ske.

Samtliga finansiella instrument värderas och redovisas utifrån verkligt värde i enlighet med reglerna i kapitel 12 i BFNAR 2012:1 (K3).

Leasingavtal

Företaget redovisar samtliga leasingavtal, såväl finansiella som operationella, som operationella leasingavtal. Operationella leasingavtal redovisas som en kostnad linjärt över leasingperioden.

Varulager

Varulager har värderats till 97 % av det samlade anskaffningsvärdet vilket understiger varulagrets nettoförsäljningsvärde på balansdagen. Med nettoförsäljningsvärde avses varornas beräknade försäljningspris minskat med försäljningskostnader. Den valda värderingsmetoden innebär att inkurans i varulagret har beaktats.

Inkomstskatter

Total skatt utgörs av aktuell skatt och uppskjuten skatt. Skatter redovisas i resultaträkningen, utom då underliggande transaktion redovisas direkt mot eget kapital varvid tillhörande skatteeffekter redovisas i eget kapital.

Aktuell skatt

Aktuell skatt avser inkomstskatt för innevarande räkenskapsår samt den del av tidigare räkenskapsårs inkomstskatt som ännu inte redovisats. Aktuell skatt beräknas utifrån den skattesats som gäller per balansdagen.

Uppskjuten skatt

Uppskjuten skatt är inkomstskatt som avser framtida räkenskapsår till följd av tidigare händelser. Redovisning sker enligt balansräkningsmetoden. Enligt denna metod redovisas uppskjutna skatteskulder och uppskjutna skattefordringar på temporära skillnader som uppstår mellan bokförda respektive skattemässiga värden för tillgångar och skulder samt för övriga skattemässiga avdrag eller underskott.

Uppskjutna skattefordringar netto redovisas mot uppskjutna skatteskulder endast om de kan betalas med ett nettobelopp. Uppskjuten skatt beräknas utifrån gällande skattesats på balansdagen. Effekter av förändringar i gällande skattesatser resultatförs i den period förändringen lagstads. Uppskjuten skattefordran redovisas som finansiell anläggningstillgång och uppskjuten skatteskuld som avsättning.

Uppskjuten skattefordran avseende underskottsavdrag eller andra framtida skattemässiga avdrag redovisas i den omfattning det är sannolikt att avdragen kan avräknas mot framtida skattemässiga överskott.

På grund av sambandet mellan redovisning och beskattning särredovisas inte den uppskjutna skatteskulden som är hänförlig till obeskattade reserver.

Ersättningar till anställda

Ersättningar till anställda avser alla former av ersättningar som företaget lämnar till de anställda. Kortfristiga ersättningar utgörs av bland annat löner, betald semester, betald frånvaro, bonus och ersättning efter avslutad anställning (pension). Kortfristiga ersättningar redovisas som kostnad och en skuld då det finns en legal eller informell förpliktelse att betala ut en ersättning till följd av en tidigare händelse och en tillförlitlig uppskattning av beloppet kan göras.

Kassaflödesanalys

Kassaflödesanalysen upprättas enligt indirekt metod. Det redovisade kassaflödet omfattar endast transaktioner som medfört in- eller utbetalningar.

Som likvida medel klassificerar företaget, förutom kassamedel, disponibla tillgodohavanden hos banker och andra kreditinstitut samt kortfristiga likvida placeringar som är noterade på en marknadsplats och har en kortare löptid än tre månader från anskaffningstidpunkten. Förändringar i spärrade medel redovisas i investeringsverksamheten.

Nyckeltalsdefinitioner

Soliditet (%)

Justerat eget kapital (eget kapital och obeskattade reserver med avdrag för uppskjuten skatt) i procent av balansomslutning.

2024022206650

**Not 2 Nettoomsättningens fördelning
Koncernen**

	2022-09-01 -2023-08-31	2021-09-01 -2022-08-31
Nettoomsättningen per rörelsegren		
Försäljning av varor	219 871 151	200 016 068
Uthyrning och försäljning av tjänster	34 631 213	32 890 959
Uthyrning av lokaler	466 601	329 321
	254 968 965	233 236 348
Nettoomsättningen per geografisk marknad		
Norden	189 442 120	166 870 313
Övriga Europa	22 765 207	22 502 937
Övriga marknader	42 761 638	43 863 098
	254 968 965	233 236 348

Moderbolaget

	2022-09-01 -2023-08-31	2021-09-01 -2022-08-31
Nettoomsättningen per rörelsegren		
Administrativa tjänster	1 800 000	1 200 000
	1 800 000	1 200 000
Nettoomsättningen per geografisk marknad		
Norden	1 800 000	1 200 000
	1 800 000	1 200 000

**Not 3 Leasing, leasinggivaren
Koncernen**

Framtida leasingavgifter som kommer att erhållas för icke uppsägningsbara leasingavtal:

	2022-09-01 -2023-08-31	2021-09-01 -2022-08-31
Inom ett år	138 848	123 999
Senare än ett år men inom fem år	116 175	0
	255 023	123 999

2024022206651

**Not 4 Arvode till revisorer
Koncernen**

	2022-09-01 -2023-08-31	2021-09-01 -2022-08-31
PwC		
Revisionsuppdrag	283 400	271 700
Skatterådgivning	27 600	7 400
Övriga tjänster	212 300	28 500
	523 300	307 600

Moderbolaget

	2022-09-01 -2023-08-31	2021-09-01 -2022-08-31
PwC		
Revisionsuppdrag	20 000	22 500
Skatterådgivning	15 300	0
Övriga tjänster	23 800	10 300
	59 100	32 800

**Not 5 Leasingavtal
Koncernen**

Årets leasingkostnader avseende leasingavtal, uppgår till 1 877 309 kr (735 762 kr).

Framtida leasingavgifter, för icke uppsägningsbara leasingavtal, förfaller till betalning enligt följande:

	2022-09-01 -2023-08-31	2021-09-01 -2022-08-31
Inom ett år	1 105 434	788 864
Senare än ett år men inom fem år	935 513	798 153
	2 040 947	1 587 017

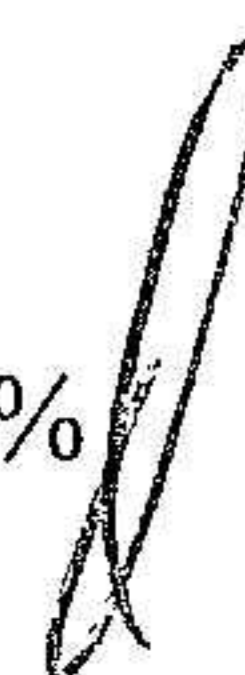
2024022206652

**Not 6 Anställda och personalkostnader
Koncernen**

	2022-09-01 -2023-08-31	2021-09-01 -2022-08-31
Medelantalet anställda		
Kvinnor	50	53
Män	39	43
	89	96
Löner och andra ersättningar		
Styrelse och verkställande direktör	2 163 000	1 807 126
Övriga anställda	38 288 759	39 704 971
	40 451 759	41 512 097
Sociala kostnader		
Pensionskostnader för styrelse och verkställande direktör	442 246	375 213
Pensionskostnader för övriga anställda	2 735 414	2 595 696
Övriga sociala avgifter enligt lag och avtal	14 000 293	13 693 198
	17 177 953	16 664 107
Totala löner, ersättningar, sociala kostnader och pensionskostnader	57 629 712	58 176 204
Könsfördelning bland ledande befattningshavare		
Andel män i styrelsen	100 %	100 %

Moderbolaget

	2022-09-01 -2023-08-31	2021-09-01 -2022-08-31
Medelantalet anställda		
Män	1	1
	1	1
Löner och andra ersättningar		
Styrelse och verkställande direktör	684 000	458 100
	684 000	458 100
Sociala kostnader		
Pensionskostnader för styrelse och verkställande direktör	164 730	128 197
Övriga sociala avgifter enligt lag och avtal	255 543	175 500
	420 273	303 697
Totala löner, ersättningar, sociala kostnader och pensionskostnader	1 104 273	761 797
Könsfördelning bland ledande befattningshavare		
Andel män i styrelsen	100 %	100 %




2024022206653

**Not 7 Resultat från andelar i koncernföretag
Koncernen**

	2022-09-01 -2023-08-31	2021-09-01 -2022-08-31
Resultat vid avyttringar	-31 400 -31 400	0 0

Moderbolaget

	2022-09-01 -2023-08-31	2021-09-01 -2022-08-31
Anteciperad utdelning	15 000 000 15 000 000	15 000 000 15 000 000

**Not 8 Resultat från andelar i intresseföretag och gemensamt styrda företag
Koncernen**

	2022-09-01 -2023-08-31	2021-09-01 -2022-08-31
Resultat vid avyttringar	312 981 312 981	0 0

**Not 9 Resultat från övriga värdepapper och fordringar som är anläggningstillgångar
Koncernen**

	2022-09-01 -2023-08-31	2021-09-01 -2022-08-31
Kursdifferenser	20 966 20 966	0 0



2024022206654

**Not 10 Övriga ränteintäkter och liknande resultatposter
Koncernen**

	2022-09-01 -2023-08-31	2021-09-01 -2022-08-31
Övriga ränteintäkter	249 604	23 363
Kursdifferenser	802 520	19 189
	1 052 124	42 552

Moderbolaget

	2022-09-01 -2023-08-31	2021-09-01 -2022-08-31
Ränteintäkter från koncernföretag	141 370	0
Övriga ränteintäkter	74 911	12 013
	216 281	12 013

**Not 11 Räntekostnader och liknande resultatposter
Koncernen**

	2022-09-01 -2023-08-31	2021-09-01 -2022-08-31
Övriga räntekostnader	-516 445	-238 582
Kursdifferenser	0	228 225
	-516 445	-10 357

Moderbolaget

	2022-09-01 -2023-08-31	2021-09-01 -2022-08-31
Övriga räntekostnader	-10 556	-17 759
	-10 556	-17 759

2024022206655

**Not 12 Aktuell och uppskjuten skatt
Koncernen**

	2022-09-01 -2023-08-31	2021-09-01 -2022-08-31
Skatt på årets resultat		
Aktuell skatt	-6 817 372	-4 808 454
Förändring av uppskjuten skatt avseende temporära skillnader	-587 114	-564 743
Totalt redovisad skatt	-7 404 486	-5 373 197

Avstämning av effektiv skatt

	2022-09-01 -2023-08-31		2021-09-01 -2022-08-31	
	Procent	Belopp	Procent	Belopp
Redovisat resultat före skatt		36 033 440		25 905 049
Skatt enligt gällande skattesats	20,60	-7 422 889	20,60	-5 336 440
Ej avdragsgilla kostnader		-57 295		-142 474
Ej skattepliktiga intäkter		32 538		145 877
Justering avseende skatter för föregående år		-9 225		-7 578
Förändring av underskottsavdrag		0		-6 028
Skatt kopplad till periodiseringsfonder		-234 201		-98 046
Effekt av ändrad skattesats		100 548		71 492
Investeringsavdrag		186 038		0
Redovisad effektiv skatt	20,55	-7 404 486	20,74	-5 373 197

Moderbolaget

	2022-09-01 -2023-08-31	2021-09-01 -2022-08-31
Skatt på årets resultat		
Aktuell skatt	-122 582	-59 974
Totalt redovisad skatt	-122 582	-59 974

Avstämning av effektiv skatt

	2022-09-01 -2023-08-31		2021-09-01 -2022-08-31	
	Procent	Belopp	Procent	Belopp
Redovisat resultat före skatt		15 471 003		15 243 069
Skatt enligt gällande skattesats	20,60	-3 187 027	20,60	-3 140 072
Ej avdragsgilla kostnader		-4 995		-4 821
Ej skattepliktiga intäkter		3 090 110		3 090 000
Skatt kopplad till periodiseringsfonder		-20 670		-5 081
Redovisad effektiv skatt	0,79	-122 582	0,39	-59 974

2024022206656

Not 13 Uppskjuten skatt på temporära skillnader Koncernen

Förändring av uppskjuten skatt

	Belopp vid årets ingång	Redovisas i resultaträk.	Belopp vid årets utgång
Skattepliktiga temporära skillnader	8 959 743	587 114	9 546 857
	8 959 743	587 114	9 546 857

Not 14 Koncessioner, patent, licenser, varumärken samt liknande rättigheter Koncernen

	2023-08-31	2022-08-31
Ingående anskaffningsvärden	636 400	636 400
Försäljningar/utrangeringar	-478 700	0
Utgående ackumulerade anskaffningsvärden	157 700	636 400
Ingående avskrivningar	-141 017	-125 617
Årets avskrivningar	-15 400	-15 400
Utgående ackumulerade avskrivningar	-156 417	-141 017
Utgående redovisat värde	1 283	495 383

Not 15 Förvaltningsfastigheter inkl. mark Koncernen

	2023-08-31	2022-08-31
Ingående anskaffningsvärden	26 926 157	26 818 097
Inköp	0	108 060
Utgående ackumulerade anskaffningsvärden	26 926 157	26 926 157
Ingående avskrivningar	-8 011 692	-6 962 386
Årets avskrivningar	-1 053 268	-1 049 306
Utgående ackumulerade avskrivningar	-9 064 960	-8 011 692
Utgående redovisat värde	17 861 197	18 914 465

Koncernens fastighet är en kontors- och lagerfastighet som innehas för långsiktig uthyrning och hyrs till övervägande del ut till koncernföretag. Fastigheten klassificeras därför som förvaltningsfastighet. Värdet på fastigheten bedöms minst motsvara bokfört värde.

2024022206657

**Not 16 Uthyrda inventarier
Koncernen**

	2023-08-31	2022-08-31
Ingående anskaffningsvärden	17 856 926	10 963 294
Inköp	793 684	8 009 236
Försäljningar/utrangeringar	-1 188 971	-1 115 604
Utgående ackumulerade anskaffningsvärden	17 461 639	17 856 926
Ingående avskrivningar	-7 742 296	-6 540 923
Försäljningar/utrangeringar	738 408	996 651
Årets avskrivningar	-2 759 054	-2 198 024
Utgående ackumulerade avskrivningar	-9 762 942	-7 742 296
Utgående redovisat värde	7 698 697	10 114 630

**Not 17 Inventarier, verktyg och installationer
Koncernen**

	2023-08-31	2022-08-31
Ingående anskaffningsvärden	11 936 731	11 877 162
Inköp	610 319	499 799
Försäljningar/utrangeringar	0	-440 230
Omklassificeringar	1 371 913	0
Utgående ackumulerade anskaffningsvärden	13 918 963	11 936 731
Ingående avskrivningar	-10 211 763	-9 415 022
Försäljningar/utrangeringar	0	298 130
Årets avskrivningar	-991 538	-1 094 871
Utgående ackumulerade avskrivningar	-11 203 301	-10 211 763
Utgående redovisat värde	2 715 662	1 724 968

**Not 18 Pågående nyanläggningar och förskott avseende materiella anläggningar
Koncernen**

	2023-08-31	2022-08-31
Ingående anskaffningsvärden	0	0
Inköp	2 938 725	0
Omklassificeringar	-1 371 913	0
Omräkningsdifferens	9 685	0
Utgående ackumulerade anskaffningsvärden	1 576 497	0
Utgående redovisat värde	1 576 497	0

2024022206658

**Not 19 Andelar i intresseföretag och gemensamt styrda företag
Koncernen**

	2023-08-31	2022-08-31
Ingående anskaffningsvärden	1 716 967	1 716 967
Försäljningar	-1 616 967	0
Utgående ackumulerade anskaffningsvärden	100 000	1 716 967
Ingående nedskrivningar	-986 603	-1 399 596
Försäljningar	1 616 967	0
Resultat från andelar i intresseföretag	-218 620	412 993
Utgående ackumulerade nedskrivningar	411 744	-986 603
Utgående redovisat värde	511 744	730 364

Moderbolaget

	2023-08-31	2022-08-31
Ingående anskaffningsvärden	100 000	100 000
Utgående ackumulerade anskaffningsvärden	100 000	100 000
Utgående redovisat värde	100 000	100 000

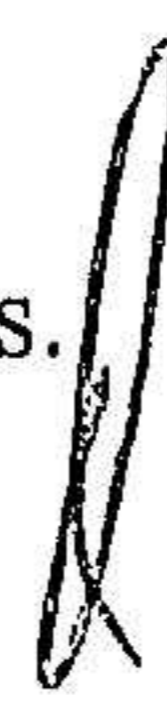
**Not 20 Specifikation andelar i intresseföretag och gemensamt styrda företag
Koncernen**

Namn	Kapital- andel	Rösträtts- andel	Antal andelar	Bokfört värde
Tranemo Hotell Förvaltnings AB	33	33	1 000	511 744
				511 744

	Org.nr	Säte
Tranemo Hotell Förvaltnings AB	556559-9692	Tranemo

Skillnaden mellan redovisat värde i koncernen och koncernens andel i intresseföretagens egna kapital uppgår i övrigt till 0 kr, (0 kr).

Under året har andelarna i Care of Sweden Healthcare Pvt Ltd avyttrats.



Moderbolaget

Namn	Kapitalandel	Rösträttsandel	Antal andelar	Bokfört värde
Tranemo Hotell Förvaltnings AB	33	33	1 000	100 000 100 000
	Org.nr	Säte		
Tranemo Hotell Förvaltnings AB	556559-9692	Tranemo		

**Not 21 Andra långfristiga fordringar
Koncernen**

	2023-08-31	2022-08-31
Ingående anskaffningsvärden	8 387 000	6 780 000
Tillkommande fordringar	584 750	1 607 000
Omräkningsdifferens	9 769	0
Utgående ackumulerade anskaffningsvärden	8 981 519	8 387 000
Utgående redovisat värde	8 981 519	8 387 000

Moderbolaget

	2023-08-31	2022-08-31
Ingående anskaffningsvärden	8 387 000	6 780 000
Tillkommande fordringar	180 000	1 607 000
Utgående ackumulerade anskaffningsvärden	8 567 000	8 387 000
Utgående redovisat värde	8 567 000	8 387 000

**Not 22 Förutbetalda kostnader och upplupna intäkter
Koncernen**

	2023-08-31	2022-08-31
Upplupna ränteintäkter	201 835	13 651
Upplupna uthyrningsintäkter	922 391	1 114 866
Övriga poster	1 857 016	878 155
	2 981 242	2 006 672

Moderbolaget

	2023-08-31	2022-08-31
Upplupna ränteintäkter	70 400	11 244
Övriga poster	14 844	0
	85 244	11 244

2024022206660

**Not 23 Checkräkningskredit
Koncernen**

	2023-08-31	2022-08-31
Beviljat belopp på checkräkningskredit uppgår till	9 000 000	9 000 000

**Not 24 Likvida medel
Koncernen**

	2023-08-31	2022-08-31
Likvida medel		
Kassamedel	14 930	14 930
Banktillgodohavanden	29 427 663	18 335 579
	29 442 593	18 350 509

Moderbolaget

	2023-08-31	2022-08-31
Likvida medel		
Banktillgodohavanden	5 634 699	3 727 872
	5 634 699	3 727 872

**Not 25 Antal aktier och kvotvärde
Koncernen
Moderbolaget**

	Antal aktier	Kvot- värde
Namn		
Antal aktier	1 000	100
	1 000	

**Not 26 Långfristiga skulder
Koncernen**

	2023-08-31	2022-08-31
Förfaller senare än fem år efter balansdagen		
Skulder till kreditinstitut	6 547 000	7 231 000
	6 547 000	7 231 000

AKH

**Not 27 Skulder som avser flera poster
Koncernen**

Koncernens banklån om 9 967 000 kronor redovisas under följande poster i balansräkningen.

	2023-08-31	2022-08-31
Långfristiga skulder		
Övriga skulder till kreditinstitut	9 283 000	9 967 000
	9 283 000	9 967 000
Kortfristiga skulder		
Övriga skulder till kreditinstitut	684 000	684 000
	684 000	684 000

**Not 28 Upplupna kostnader och förutbetalda intäkter
Koncernen**

	2023-08-31	2022-08-31
Upplupna räntekostnader	0	96
Upplupna löner	1 204 712	1 254 914
Upplupna semesterlönr	5 097 212	4 911 758
Upplupna sociala avgifter	2 051 128	2 601 400
Förutbetalda hyresintäkter	47 904	45 728
Övriga poster	2 124 411	1 062 489
	10 525 367	9 876 385

Moderbolaget

	2023-08-31	2022-08-31
Upplupna sociala avgifter	71 063	31 100
Övriga poster	60 000	5 000
	131 063	36 100

**Not 29 Justering för poster som inte ingår i kassaflödet
Koncernen**

	2023-08-31	2022-08-31
Avskrivningar	4 819 260	4 357 601
Resultat vid avyttring av anläggningstillgångar	-290 335	261 053
Resultat från andelar i intresseföretag	218 620	-412 993
Utrangering av anläggningstillgångar	478 700	0
	5 226 245	4 205 661

2024022206662

**Not 30 Bokslutsdispositioner
Moderbolaget**

	2022-09-01 -2023-08-31	2021-09-01 -2022-08-31
Avsättning till periodiseringsfond	0	-97 000
Återföring från periodiseringsfond	46 000	0
	46 000	-97 000

**Not 31 Andelar i koncernföretag
Moderbolaget**

	2023-08-31	2022-08-31
Ingående anskaffningsvärden	2 706 400	2 706 400
Utgående ackumulerade anskaffningsvärden	2 706 400	2 706 400
Utgående redovisat värde	2 706 400	2 706 400

**Not 32 Specifikation andelar i koncernföretag
Moderbolaget**

Namn	Kapital- andel	Rösträtts- andel	Antal andelar	Bokfört värde
Care of Sweden AB	100	100	850	2 706 400
				2 706 400

	Org.nr	Säte
Care of Sweden AB	556524-0578	Tranemo

**Not 33 Disposition av vinst eller förlust
Moderbolaget**

	2023-08-31
Förslag till vinstdisposition	
Styrelsen föreslår att till förfogande stående vinstmedel:	
balanserad vinst	11 084 803
årets vinst	15 348 421
	26 433 224
disponeras så att i ny räkning överföres	26 433 224
	26 433 224


Not 34 Ställda säkerheter
Koncernen

	2023-08-31	2022-08-31
För skulder till kreditinstitut:		
Fastighetsinteckningar	10 000 000	10 000 000
Företagsinteckningar	13 400 000	13 400 000
	23 400 000	23 400 000

Not 35 Väsentliga händelser efter räkenskapsårets slut

Resultat- och balansräkningen kommer att föreläggas på årsstämma för fastställelse.

Tranemo den 7 december 2023


Magnus Högberg

Min revisionsberättelse har lämnats den 7 december 2023


Paul Schultz
Auktoriserad revisor

Revisionsberättelse

Till bolagsstämman i Decuro Holding AB, org.nr 556685-2835

Rapport om årsredovisningen och koncernredovisningen

Uttalanden

Jag har utfört en revision av årsredovisningen och koncernredovisningen för Decuro Holding AB för räkenskapsåret 1 september 2022 till 31 augusti 2023.

Enligt min uppfattning har årsredovisningen och koncernredovisningen upprättats i enlighet med årsredovisningslagen och ger en i alla väsentliga avseenden rättvisande bild av moderbolagets och koncernens finansiella ställning per den 31 augusti 2023 och av dessas finansiella resultat och kassaflöde för året enligt årsredovisningslagen. Förvaltningsberättelsen är förenlig med årsredovisningens och koncernredovisningens övriga delar.

Jag tillstyrker därför att bolagsstämman fastställer resultaträkningen och balansräkningen för moderbolaget och koncernen.

Grund för uttalanden

Jag har utfört revisionen enligt International Standards on Auditing (ISA) och god revisionssed i Sverige. Mitt ansvar enligt dessa standarder beskrivs närmare i avsnittet Revisorns ansvar. Jag är oberoende i förhållande till moderbolaget och koncernen enligt god revisorssed i Sverige och har i övrigt fullgjort mitt yrkesetiska ansvar enligt dessa krav.

Jag anser att de revisionsbevis jag har inhämtat är tillräckliga och ändamålsenliga som grund för mina uttalanden.

Styrelsens ansvar

Det är styrelsen som har ansvaret för att årsredovisningen och koncernredovisningen upprättas och att de ger en rättvisande bild enligt årsredovisningslagen. Styrelsen ansvarar även för den interna kontroll som de bedömer är nödvändig för att upprätta en årsredovisning och koncernredovisning som inte innehåller några väsentliga felaktigheter, vare sig dessa beror på oegentligheter eller misstag.

Vid upprättandet av årsredovisningen och koncernredovisningen ansvarar styrelsen för bedömningen av bolagets och koncernens förmåga att fortsätta verksamheten. De upplyser, när så är tillämpligt, om förhållanden som kan påverka förmågan att fortsätta verksamheten och att använda antagandet om fortsatt drift. Antagandet om fortsatt drift tillämpas dock inte om styrelsen avser att likvidera bolaget, upphöra med verksamheten eller inte har något realistiskt alternativ till att göra något av detta.

Revisorns ansvar

Mina mål är att uppnå en rimlig grad av säkerhet om huruvida årsredovisningen och koncernredovisningen som helhet inte innehåller några väsentliga felaktigheter, vare sig dessa beror på oegentligheter eller misstag, och att lämna en revisionsberättelse som innehåller mina uttalanden. Rimlig säkerhet är en hög grad av säkerhet, men är ingen garanti för att en revision som utförs enligt ISA och god revisionssed i Sverige alltid kommer att upptäcka en väsentlig felaktighet om en sådan finns. Felaktigheter kan uppstå på grund av oegentligheter eller misstag och anses vara väsentliga om de enskilt eller tillsammans rimligen kan förväntas påverka de ekonomiska beslut som användare fattar med grund i årsredovisningen och koncernredovisningen.

En ytterligare beskrivning av mitt ansvar för revisionen av årsredovisningen och koncernredovisningen finns på Revisorsinspektionens webbplats: www.revisorsinspektionen.se/revisornsansvar. Denna beskrivning är en del av revisionsberättelsen.

Rapport om andra krav enligt lagar och andra författningar

Uttalanden

Utöver min revision av årsredovisningen och koncernredovisningen har jag även utfört en revision av styrelsens förvaltning för Decuro Holding AB för räkenskapsåret 1 september 2022 till 31 augusti 2023 samt av förslaget till dispositioner beträffande bolagets vinst eller förlust.

Jag tillstyrker att bolagsstämman disponerar vinsten enligt förslaget i förvaltningsberättelsen och beviljar styrelsens ledamot ansvarsfrihet för räkenskapsåret.

Grund för uttalanden

Jag har utfört revisionen enligt god revisionssed i Sverige. Mitt ansvar enligt denna beskrivs närmare i avsnittet Revisorns ansvar. Jag är oberoende i förhållande till moderbolaget och koncernen enligt god revisorssed i Sverige och har i övrigt fullgjort mitt yrkesetiska ansvar enligt dessa krav.

Jag anser att de revisionsbevis jag har inhämtat är tillräckliga och ändamålsenliga som grund för mina uttalanden.

Styrelsens ansvar

Det är styrelsen som har ansvaret för förslaget till dispositioner beträffande bolagets vinst eller förlust. Vid förslag till utdelning innefattar detta bland annat en bedömning av om utdelningen är försvarlig med hänsyn till de krav som bolagets och koncernens verksamhetsart, omfattning och risker ställer på storleken av moderbolagets och koncernens egna kapital, konsolideringsbehov, likviditet och ställning i övrigt.

Styrelsen ansvarar för bolagets organisation och förvaltningen av bolagets angelägenheter. Detta innefattar bland annat att fortlöpande bedöma bolagets och koncernens ekonomiska situation, och att tillse att bolagets organisation är utformad så att bokföringen, medelsförvaltningen och bolagets ekonomiska angelägenheter i övrigt kontrolleras på ett betryggande sätt.

Revisorns ansvar

Mitt mål beträffande revisionen av förvaltningen, och därmed mitt uttalande om ansvarsfrihet, är att inhämta revisionsbevis för att med en rimlig grad av säkerhet kunna bedöma om någon styrelseledamot i något väsentligt avseende:


- företagit någon åtgärd eller gjort sig skyldig till någon försummelse som kan föranleda ersättningsskyldighet mot bolaget, eller
- på något annat sätt handlat i strid med aktiebolagslagen, årsredovisningslagen eller bolagsordningen.

Mitt mål beträffande revisionen av förslaget till dispositioner av bolagets vinst eller förlust, och därmed mitt uttalande om detta, är att med rimlig grad av säkerhet bedöma om förslaget är förenligt med aktiebolagslagen.

Rimlig säkerhet är en hög grad av säkerhet, men ingen garanti för att en revision som utförs enligt god revisionssed i Sverige alltid kommer att upptäcka åtgärder eller försummelser som kan föranleda ersättningsskyldighet mot bolaget, eller att ett förslag till dispositioner av bolagets vinst eller förlust inte är förenligt med aktiebolagslagen.

En ytterligare beskrivning av mitt ansvar för revisionen av förvaltningen finns på Revisorsinspektionens webbplats: www.revisorsinspektionen.se/revisornsansvar. Denna beskrivning är en del av revisionsberättelsen.

Borås den 7 december 2023



Paul Schultz
Auktoriserad revisor