

Årsredovisning

för

Camtim AB

556712-8870

Räkenskapsåret

2023-09-01 – 2024-08-31

Fastställelseintyg

Undertecknad styrelseledamot i Camtim AB intygar att resultaträkningen och balansräkningen i årsredovisningen har fastställts på årsstämma den 30 september 2024. Årsstämman beslutade att godkänna styrelsens förslag till resultatdisposition.

Jag intygar också att innehållet i årsredovisningen och revisionsberättelsen stämmer överens med originalen.

Stockholm den 30 september 2024


Jonas Rydow

Styrelsen och verkställande direktören för Camtim AB avger följande årsredovisning för räkenskapsåret 2023-09-01 – 2024-08-31.

Årsredovisningen är upprättad i svenska kronor, SEK. Om inte annat särskilt anges, redovisas alla belopp i hela kronor (kr). Uppgifter inom parentes avser föregående år.

Förvaltningsberättelse

Verksamheten

Allmänt om verksamheten

Bolaget bedriver konsultverksamhet, utbildning, produktionsättning, utveckling och simulering av maskiner, apparater och mjukvara.

Företaget har sitt säte i Solna kommun.

Väsentliga händelser under räkenskapsåret

Endast normala affärshändelser har inträffat.

Flerårsöversikt (tkr)	2023/24	2022/23	2021/22	2020/21
Nettoomsättning	1 538	1 514	1 548	1 315
Resultat efter finansiella poster	750	666	794	543
Soliditet (%)	90	90	89	89

För definitioner av nyckeltal, se Not 1 Redovisningsprinciper.

Förändringar i eget kapital

	Aktie- kapital	Balanserat resultat	Årets resultat	Totalt
Insatt aktiekapital	100 000	1 156 896	573 782	1 830 678
Disposition enligt beslut av årsstämman:				
Utdelning		-275 000		-275 000
Balanseras i ny räkning		573 782	-573 782	0
Årets resultat			436 925	436 925
Belopp vid årets utgång	100 000	1 455 678	436 925	1 992 603

Resultatdisposition

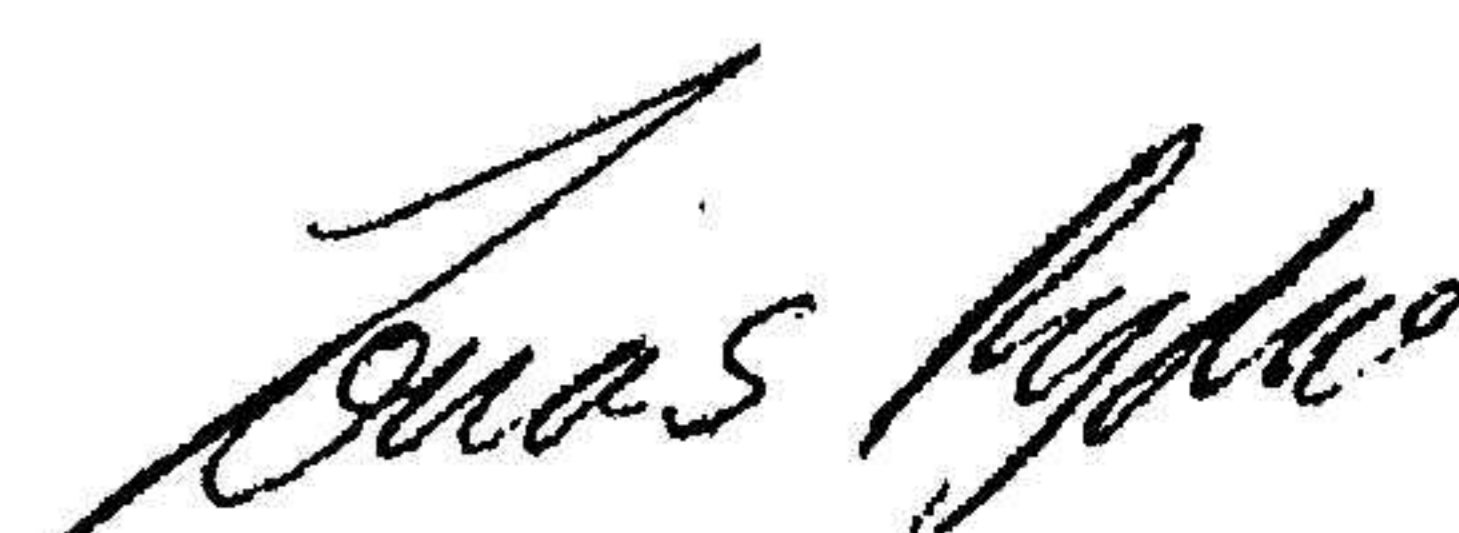
Styrelsen föreslår att till förfogande stående vinstmedel (kronor):

balanserad vinst	1 455 678
årets vinst	436 925
	1 892 603
disponeras så att	
till aktieägare utdelas (3 300 kronor per aktie)	330 000
i ny räkning överföres	1 562 603
	1 892 603

Styrelsen föreslås bemyndigas att besluta om tidpunkt då utdelningen skall betalas.

Styrelsen anser att förslaget är förenligt med försiktighetsregeln i 17 kap. 3 § aktiebolagslagen enligt följande redogörelse: Styrelsens uppfattning är att vinstutdelningen är försvarlig med hänsyn till de krav verksamhetens art, omfattning och risk ställer på storleken på det egna kapitalet, bolagets konsolideringsbehov, likviditet och ställning i övrigt.

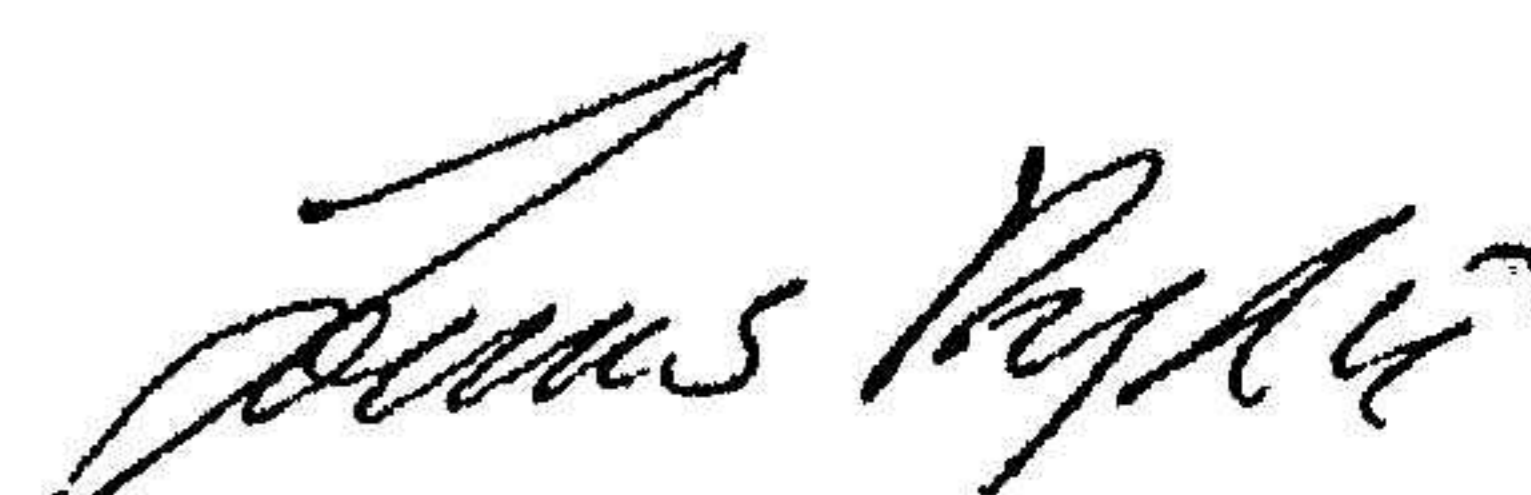
Företagets resultat och ställning i övrigt framgår av efterföljande resultat- och balansräkning med noter.



Resultaträkning

	Not	2023-09-01	2022-09-01
	1	-2024-08-31	-2023-08-31
Rörelseintäkter, lagerförändringar m. m.			
Nettoomsättning		1 537 714	1 514 316
Summa rörelseintäkter, lagerförändringar m.m.		1 537 714	1 514 316
Rörelsekostnader			
Övriga externa kostnader		-34 390	-57 106
Personalkostnader	2	-829 966	-833 520
Summa rörelsekostnader		-864 356	-890 626
Rörelseresultat		673 358	623 690
Finansiella poster			
Ränteintäkter		76 717	41 969
Räntekostnader		-2	0
Summa finansiella poster		76 715	41 969
Resultat efter finansiella poster		750 073	665 659
Bokslutsdispositioner			
Förändring av periodiseringsfonder		-193 500	65 000
Summa bokslutsdispositioner		-193 500	65 000
Resultat före skatt		556 573	730 659
Skatter			
Skatt på årets resultat		-119 648	-156 877
Årets resultat		436 925	573 782

2024100206861



Balansräkning

Not
1

2024-08-31

2023-08-31

TILLGÅNGAR

Anläggningstillgångar

Finansiella anläggningstillgångar

Andra långfristiga värdepappersinnehav

3

1 300 501

501

Summa finansiella anläggningstillgångar

1 300 501

501

Summa anläggningstillgångar

1 300 501

501

Omsättningstillgångar

Kortfristiga fordringar

Kundfordringar

414 741

210 056

Övriga fordringar

47 295

65 196

Förutbetalda kostnader och upplupna intäkter

50 033

29 414

Summa kortfristiga fordringar

512 069

304 666

Kassa och bank

Kassa och bank

1 351 876

2 500 021

Summa kassa och bank

1 351 876

2 500 021

Summa omsättningstillgångar

1 863 945

2 804 686

SUMMA TILLGÅNGAR

3 164 446

2 805 187

2024100206862

Balansräkning

Not
1

2024-08-31

2023-08-31

EGET KAPITAL OCH SKULDER

Eget kapital

Bundet eget kapital

Aktiekapital

100 000

100 000

Summa bundet eget kapital

100 000

100 000

Fritt eget kapital

Balanserat resultat

1 455 678

1 156 896

Årets resultat

436 925

573 782

Summa fritt eget kapital

1 892 603

1 730 678

Summa eget kapital

1 992 603

1 830 678

Obeskattade reserver

4

Periodiseringsfonder

1 065 400

871 900

Summa obeskattade reserver

1 065 400

871 900

Kortfristiga skulder

Leverantörsskulder

286

0

Skatteskulder

0

18 308

Övriga skulder

96 157

69 301

Upplupna kostnader och förutbetalda intäkter

10 000

15 000

Summa kortfristiga skulder

106 443

102 609

SUMMA EGET KAPITAL OCH SKULDER

3 164 446

2 805 187

2024100206863



Noter

Not 1 Redovisningsprinciper

Allmänna upplysningar

Årsredovisningen är upprättad i enlighet med årsredovisningslagen och Bokföringsnämndens allmänna råd (BFNAR 2016:10) om årsredovisning i mindre företag.

Avskrivning

Tillämpade avskrivningstider:

Materiella anläggningstillgångar

Inventarier, verktyg och installationer 5 år

Nyckeltalsdefinitioner

Nettoomsättning

Rörelsens huvudintäkter, fakturerade kostnader, sidointäkter samt intäktskorrigeringar.

Resultat efter finansiella poster

Resultat efter finansiella intäkter och kostnader men före bokslutsdispositioner och skatter.

Soliditet (%)

Justerat eget kapital (eget kapital och obeskattade reserver med avdrag för uppskjuten skatt) i procent av balansomslutning.

Not 2 Medelantalet anställda

	2023-09-01 -2024-08-31	2022-09-01 -2023-08-31
Medelantalet anställda	1	1

Not 3 Andra långfristiga värdepappersinnehav

	2024-08-31	2023-08-31
Ingående anskaffningsvärden	501	501
Inköp	1 300 000	0
Utgående ackumulerade anskaffningsvärden	1 300 501	501
Utgående redovisat värde	1 300 501	501




2024100206865

Not 4 Obeskattade reserver

	2024-08-31	2023-08-31
Periodiseringsfond beskattningsår 18/19	187 000	187 000
Periodiseringsfond beskattningsår 19/20	159 000	159 000
Periodiseringsfond beskattningsår 20/21	176 000	176 000
Periodiseringsfond beskattningsår 21/22	224 900	224 900
Periodiseringsfond beskattningsår 22/23	125 000	125 000
Periodiseringsfond beskattningsår 23/24	194 000	0
	1 065 900	871 900
Skatteeffekt av schablonränta på periodiseringsfond	4 706	3 744

Stockholm den 30 september 2024



Jonas Rydow
Verkställande direktör