

Styrelsen och verkställande direktören för

Industriverken Holding i Ronneby AB

Org nr 556671-7871

får härmed avge

Årsredovisning och koncernredovisning

för räkenskapsåret 2022-01-01 - 2022-12-31

Innehållsförteckning:

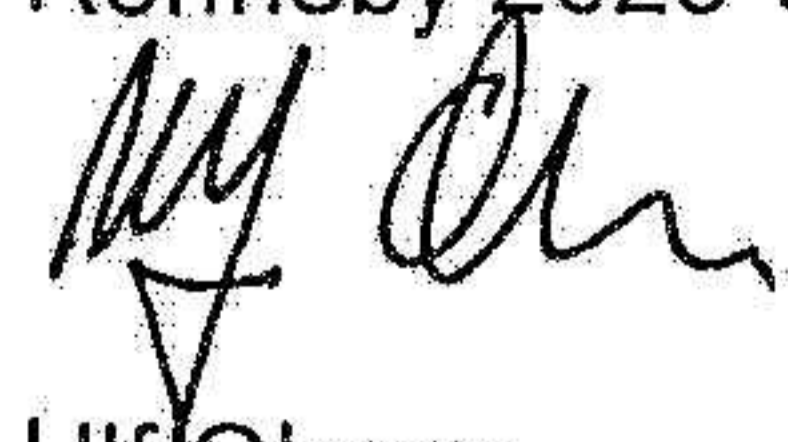
Sida

Förvaltningsberättelse	1
Resultaträkning - koncernen	3
Balansräkning - koncernen	4
Kassaflödesanalys - koncern	6
Resultaträkning - moderföretag	7
Balansräkning - moderföretag	8
Kassaflödesanalys - moderföretag	10
Noter	11
Underskrifter	21

Fastställelseintyg

Undertecknad styrelseledamot i Industriverken Holding i Ronneby AB intygar härmed dels att denna kopia av årsredovisningen överensstämmer med originalet, dels att resultat- och balansräkningen samt koncernresultat- och koncernbalansräkningen fastställts på ordinarie årsstämma 2023-03-15. Stämman beslöt också att godkänna styrelsens förslag till resultatdisposition i moderföretaget

Ronneby 2023-03-15



Ulf Olsson
Styrelseledamot

Förvaltningsberättelse

Styrelsen för Industriverken Holding i Ronneby AB avger följande årsredovisning och koncernredovisning för räkenskapsåret 2022-01-01 - 2022-12-31.

Årsredovisningen är upprättad i svenska kronor, SEK. Om inte annat särskilt anges, redovisas alla belopp i hela kronor (kr). Uppgifter inom parentes avser föregående år.

Allmänt om verksamheten

Information om verksamheten

Information om verksamheten

Bolagets verksamhet består av ägande och förvaltning av aktier och andra värdepapper.

Dotterbolag är AB Träffen i Ronneby med org. nr. 556437-9625 som bedriver uthyrning av lokaler, Industriverken Plåt & Emalj AB med org. nr. 556437-9740. Industriverken Plåt & Emalj AB är legoleverantör inom plåtpressning samt förvaltar aktierna i Gopa AB med org. nr 556576-6432. Gopa AB marknadsför och säljer tryckluftsdosor.

Företaget har sitt säte i Ronneby.

Väsentliga händelser under räkenskapsåret

Koncernbolagets dotterbolag har fortsatt ökat försäljningen. Investeringar och arbete för kapacitetsökningar, energiomställning, digitalisering och ökad automationsgrad har tagits i drift och en del är i slutfasen av arbetet för driftstagnning.

Ägarförhållanden

Bolaget ägs till 50% av EJK Holding Aps och till 50% av UEO Holding AB.

Utveckling av företagets verksamhet, resultat och ställning

Koncern

Belopp TKR	2022-12-31	2021-12-31	2020-12-31	2019-12-31	2018-12-31
Nettoomsättning	218 470	135 819	107 987	107 464	95 459
Resultat efter finansiella poster	19 302	13 709	13 327	14 078	13 800
Rörelsemarginal %	9	10	12	13	14
Avkastning på eget kapital %	27	25	25	28	29
Balansomslutning	131 117	90 231	70 842	67 291	66 274
Soliditet	54	61	74	74	71
Antal anställda	45	38	38	36	29

Definitioner: se not

Moderföretag

Belopp SEK	2022-12-31	2021-12-31	2020-12-31	2019-12-31	2018-12-31
Nettoomsättning	-	-	-	-	-
Resultat efter finansiella poster	2 301	7 802	7 749	7 839	6 800
Avkastning på eget kapital %	14	46	46	47	40
Balansomslutning	21 674	19 129	19 079	19 090	19 090
Soliditet	89	88	88	88	88

Eget kapital

	Aktie- kapital	Övrigt tillskjutet kapital
<i>Koncernen</i>		
Ingående balans 2022-01-01	300 000	-
Eget bundet kapital 2022-12-31	300 000	-
		<i>Balanserat resultat inkl årets resultat</i>
<i>Koncernen</i>		
Ingående balans 2022-01-01		55 129 266
<i>Årets resultat</i>		15 322 673
Totalt Eget kapital 2022-12-31		70 451 939

	Aktie- kapital	Reserv- fond	Balanserad vinst	Årets vinst
Moderföretag				
Vid årets början	300 000		8 494 611	8 052 008
Omföring av föreg års vinst			8 052 008	-8 052 008
<i>Årets resultat</i>				2 540 821
Vid årets slut	300 000	-	16 546 619	2 540 821

Förslag till disposition beträffande bolagets vinst eller förlust

Styrelsen föreslår att fritt eget kapital, kronor 19 087 440, disponeras enligt följande:

	<i>Belopp i SEK</i>
Utdelning	3 000 000
Balanseras i ny räkning	16 087 440
Summa	19 087 440

Vad beträffar koncernens och moderföretagets resultat och ställning i övrigt, hänvisas till efterföljande resultat- och balansräkningar med tillhörande noter.

PK

[Handwritten signature]

2023032109005

Resultaträkning - koncernen

Belopp i SEK	Not	2022-01-01- 2022-12-31	2021-01-01- 2021-12-31
Rörelsens intäkter			
Nettoomsättning	3	218 469 503	135 819 130
Förändring av varulager samt pågående arbeten för annans räkning		1 761 055	1 020 820
Övriga rörelseintäkter		2 773 673	1 834 743
		<u>223 004 231</u>	<u>138 674 693</u>
Rörelsens kostnader			
Råvaror och förnödenheter		-148 379 463	-85 058 539
Övriga externa kostnader	4,7	-19 438 248	-15 040 507
Personalkostnader	5	-29 391 780	-22 233 401
Av- och nedskrivningar av materiella och immateriella anläggningstillgångar	6	-2 399 430	-1 911 409
Övriga rörelsekostnader		-3 775 025	-519 526
Rörelseresultat		<u>19 620 285</u>	<u>13 911 311</u>
Resultat från finansiella poster			
Ränteintäkter och liknande resultatposter	8	40 125	3 779
Räntekostnader och liknande resultatposter	9	-358 715	-206 476
Resultat efter finansiella poster		<u>19 301 695</u>	<u>13 708 614</u>
Resultat före skatt		<u>19 301 695</u>	<u>13 708 614</u>
Skatt på årets resultat	10	-3 979 022	-2 827 754
Årets resultat		<u>15 322 673</u>	<u>10 880 860</u>
Hänförligt till Moderföretagets aktieägare		15 322 673	10 880 860

2025032109006

my eye

Balansräkning - koncernen

Belopp i SEK	Not	2022-12-31	2021-12-31
TILLGÅNGAR			
Anläggningstillgångar			
Immateriella anläggningstillgångar			
Balanserade utgifter för utvecklingsarbeten och liknande arbeten	11	562 591	565 777
		<u>562 591</u>	<u>565 777</u>
Materiella anläggningstillgångar			
Byggnader och mark	12	3 168 687	2 925 962
Maskiner och andra tekniska anläggningar	13	7 142 010	4 681 257
Inventarier, verktyg och installationer	14,15	170 914	200 231
Pågående nyanläggningar och förskott avseende materiella anläggningstillgångar	16	10 634 818	1 822 940
		<u>21 116 429</u>	<u>9 630 390</u>
Summa anläggningstillgångar		<u>21 679 020</u>	<u>10 196 167</u>
Omsättningstillgångar			
Varulager m m			
Råvaror och förnödenheter		18 251 379	19 989 325
Varor under tillverkning		3 726 223	1 965 168
Färdiga varor och handelsvaror		19 584 911	12 987 765
Förskott till leverantörer		5 031	-
		<u>41 567 544</u>	<u>34 942 258</u>
Kortfristiga fordringar			
Kundfordringar		40 582 134	27 066 245
Skattefordringar		32 156	197 322
Övriga fordringar		2 778 158	1 176 943
Förutbetalda kostnader och upplupna intäkter	17	562 068	2 136 283
		<u>43 954 516</u>	<u>30 576 793</u>
Kassa och bank	18,19	23 916 242	14 516 075
Summa omsättningstillgångar		<u>109 438 302</u>	<u>80 035 126</u>
SUMMA TILLGÅNGAR		<u>131 117 322</u>	<u>90 231 293</u>

2023032109007

M E

Balansräkning - koncernen

Belopp i SEK	Not	2022-12-31	2021-12-31
EGET KAPITAL OCH SKULDER			
Eget kapital			
Aktiekapital		300 000	300 000
Balanserat resultat inkl årets resultat		70 451 939	55 067 427
Eget kapital hänförligt till moderföretagets aktieägare		<u>70 751 939</u>	<u>55 367 427</u>
Summa eget kapital		<u>70 751 939</u>	<u>55 367 427</u>
Avsättningar			
Uppskjuten skatteskuld		340 263	340 263
		<u>340 263</u>	<u>340 263</u>
Långfristiga skulder			
Övriga skulder till kreditinstitut	20	6 962 723	4 015 996
Övriga långfristiga skulder	21	2 236 429	2 236 429
		<u>9 199 152</u>	<u>6 252 425</u>
Kortfristiga skulder			
Skulder till kreditinstitut		1 871 808	1 004 004
Förskott från kunder		-	70 726
Leverantörsskulder		42 474 884	22 903 717
Skatteskulder		963 835	-
Övriga kortfristiga skulder		1 286 545	1 222 152
Upplupna kostnader och förutbetalda intäkter	22	4 228 896	3 070 579
		<u>50 825 968</u>	<u>28 271 178</u>
SUMMA EGET KAPITAL OCH SKULDER		<u>131 117 322</u>	<u>90 231 293</u>

2023052109008

MF
gje

Kassaflödesanalys - koncern

Belopp i SEK	Not	2022-12-31	2021-12-31
Den löpande verksamheten			
Resultat efter finansiella poster		19 301 695	13 708 614
Justeringar för poster som inte ingår i kassaflödet, m m		2 399 430	1 911 409
		<u>21 701 125</u>	<u>15 620 023</u>
Betald inkomstskatt		-3 979 022	-2 962 568
Kassaflöde från den löpande verksamheten före förändringar av rörelsekapital		17 722 103	12 657 455
<i>Kassaflöde från förändringar i rörelsekapital</i>			
Ökning(-)/Minskning (+) av varulager		-6 625 286	-12 059 606
Ökning(-)/Minskning (+) av rörelsefordringar		-13 377 723	-10 605 492
Ökning(+)/Minskning (-) av rörelseskulder		22 554 790	12 491 967
Kassaflöde från den löpande verksamheten		20 273 884	2 484 324
Investeringsverksamheten			
Förvärv av immateriella anläggningstillgångar		-204 321	-
Förvärv av materiella anläggningstillgångar		-13 681 962	-2 129 160
Kassaflöde från investeringsverksamheten		-13 886 283	-2 129 160
Finansieringsverksamheten			
Upptagna lån		4 391 039	4 015 996
Amortering av låneskulder		-1 378 473	-
Utbetald utdelning till moderföretagets aktieägare		-	-8 000 000
Kassaflöde från finansieringsverksamheten		3 012 566	-3 984 004
Årets kassaflöde		9 400 167	-3 628 840
Likvida medel vid årets början		14 516 075	18 144 915
Likvida medel vid årets slut		23 916 242	14 516 075

Noter till kassaflödesanalysen - koncern

Not Övriga upplysningar till kassaflödesanalysen

	2022-12-31	2021-12-31
Justering för poster som inte ingår i kassaflödet mm		
Avskrivningar	2 399 430	1 911 409
	<u>2 399 430</u>	<u>1 911 409</u>

Handwritten signature

Resultaträkning - moderföretag

Belopp i SEK	Not	2022-01-01- 2022-12-31	2021-01-01- 2021-12-31
Rörelsens intäkter			
		-	-
Rörelsens kostnader			
Övriga externa kostnader		-42 329	-41 070
Rörelseresultat		-42 329	-41 070
Resultat från finansiella poster			
Resultat från andelar i koncernföretag	23	2 500 000	8 000 000
Ränteintäkter och liknande resultatposter		290	-
Räntekostnader och liknande resultatposter		-156 552	-156 632
Resultat efter finansiella poster		2 301 409	7 802 298
Bokslutsdispositioner		-	-
Koncernbidrag	24	250 000	250 000
Resultat före skatt		2 551 409	8 052 298
Skatt på årets resultat	10	-10 588	-290
Årets resultat		2 540 821	8 052 008

2025032109010

Balansräkning - moderföretag

Belopp i SEK	Not	2022-12-31	2021-12-31
TILLGÅNGAR			
Anläggningstillgångar			
<i>Finansiella anläggningstillgångar</i>			
Andelar i koncernföretag	25	11 063 239	11 063 239
Fordringar hos koncernföretag		1 666 667	-
Andra långfristiga värdepappersinnehav		-	-
Andra långfristiga fordringar		-	-
		<u>12 729 906</u>	<u>11 063 239</u>
Summa anläggningstillgångar		<u>12 729 906</u>	<u>11 063 239</u>
Omsättningstillgångar			
<i>Kortfristiga fordringar</i>			
Fordringar hos koncernföretag		1 083 333	6 250 000
Aktuell skattefordran		-	-
		<u>1 083 333</u>	<u>6 250 000</u>
Kassa och bank		<u>7 861 218</u>	<u>1 810 199</u>
Summa omsättningstillgångar		<u>8 944 551</u>	<u>8 060 199</u>
SUMMA TILLGÅNGAR		<u>21 674 457</u>	<u>19 123 438</u>

2023032109011

Handwritten signature

Balansräkning - moderföretag

Belopp i SEK	Not	2022-12-31	2021-12-31
EGET KAPITAL OCH SKULDER			
<i>Eget kapital</i>	26,27		
<i>Bundet eget kapital</i>			
Aktiekapital		300 000	300 000
		<u>300 000</u>	<u>300 000</u>
<i>Fritt eget kapital</i>			
Balanserad vinst eller förlust		16 546 619	8 494 611
Årets resultat		2 540 821	8 052 008
		<u>19 087 440</u>	<u>16 546 619</u>
Summa eget kapital		<u>19 387 440</u>	<u>16 846 619</u>
<i>Långfristiga skulder</i>			
Övriga skulder till kreditinstitut		-	-
Övriga långfristiga skulder	21	2 236 429	2 236 429
		<u>2 236 429</u>	<u>2 236 429</u>
<i>Kortfristiga skulder</i>			
Leverantörsskulder		-	100
Aktuell skatteskuld		10 588	290
Upplupna kostnader och förutbetalda intäkter		40 000	40 000
		<u>50 588</u>	<u>40 390</u>
SUMMA EGET KAPITAL OCH SKULDER		<u>21 674 457</u>	<u>19 123 438</u>

2025032109012

PK

[Handwritten signature]

Kassaflödesanalys - moderföretag

<i>Belopp i SEK</i>	<i>Not</i>	<i>2022-12-31</i>	<i>2021-12-31</i>
Den löpande verksamheten			
Resultat efter finansiella poster		2 301 409	7 802 298
		<u>2 301 409</u>	<u>7 802 298</u>
Betald skatt		-10 588	-7 469
Kassaflöde från den löpande verksamheten före förändringar av rörelsekapital		2 290 821	7 794 829
<i>Kassaflöde från förändringar i rörelsekapital</i>			
Ökning(-)/Minskning (+) av rörelsefordringar		5 176 965	-6 050 000
Ökning(+)/Minskning (-) av rörelseskulder		-100	
Kassaflöde från den löpande verksamheten		7 467 686	1 744 829
Investeringsverksamheten			
Utgivande av lån		-1 666 667	-
Kassaflöde från investeringsverksamheten		-1 666 667	-
Finansieringsverksamheten			
Erhållna koncernbidrag		250 000	250 000
Utbetald utdelning till moderföretagets aktieägare		-	-8 000 000
Kassaflöde från finansieringsverksamheten		250 000	-7 750 000
Årets kassaflöde		6 051 019	-6 005 171
Likvida medel vid årets början		1 810 199	7 815 370
Likvida medel vid årets slut		7 861 218	1 810 199

2023032109013

[Handwritten signature]

Noter

Not 1 Redovisningsprinciper

Belopp i SEK om inget annat anges.

Allmänna redovisningsprinciper

Årsredovisningen och koncernredovisningen är upprättad i enlighet med årsredovisningslagen och BFNAR 2012:1 årsredovisning och koncernredovisning (K3).

Fordringar och skulder i utländsk valuta har värderats till balansdagens kurs. Kursvinster och kursförluster på rörelsefordringar och rörelseskulder redovisas i rörelseresultatet medan kursvinster och kursförluster på finansiella fordringar och skulder redovisas som finansiella poster.

Koncernredovisning

Konsolideringsmetod

Koncernredovisningen har upprättats enligt förvärvsmetoden. Detta innebär att förvärvade verksamheters identifierbara tillgångar och skulder redovisas till marknadsvärde enligt upprättad förvärvsanalys. Överstiger verksamhetens anskaffningsvärde det beräknade marknadsvärdet av de förväntade nettotillgångarna enligt förvärvsanalysen redovisas skillnaden som goodwill.

Dotterföretag

Koncernredovisningen omfattar, förutom moderföretaget, samtliga företag i vilka moderföretaget direkt eller indirekt har mer än 50 % av röstetalet eller på annat sätt innehar det bestämmande inflytandet och därmed har en rätt att utforma företagets finansiella och operativa strategier i syfte att erhålla ekonomiska fördelar.

Värderingsprinciper mm

Tillgångar, avsättningar och skulder har värderats till anskaffningsvärden om inget annat anges nedan.

Intäkter

Intäkter har tagits upp till verkligt värde av vad som erhållits eller kommer att erhållas och redovisas i den omfattning det är sannolikt att de ekonomiska fördelarna kommer att tillgodogöras bolaget och intäkterna kan beräknas på ett tillförlitligt sätt.

Vid försäljning av varor redovisas normalt inkomsten som intäkt när de väsentliga förmåner och risker som är förknippade med ägandet av varan har överförts från företaget till köparen.

Ersättning i form av ränta, royalty eller utdelning redovisas som intäkt när det är sannolikt att företaget kommer att få de ekonomiska fördelar som är förknippade med transaktionen och när inkomsten kan beräknas på ett tillförlitligt sätt.

Ränta redovisas som intäkt enligt den så kallade effektivräntemetoden. Royalty periodiseras i enlighet med den aktuella överenskommelsens ekonomiska innebörd. Utdelning redovisas som intäkt när företagets rätt till betalning är säkerställd.

28

M. Eger

Anläggningstillgångar

Immateriella och materiella anläggningstillgångar redovisas till anskaffningsvärde minskat med ackumulerade avskrivningar enligt plan och eventuella nedskrivningar.

Avskrivning sker linjärt över den förväntade nyttjandeperioden med hänsyn till väsentligt restvärde. Följande avskrivningsprocent tillämpas:

	Koncern procent
Immateriella anläggningstillgångar	
Programvaror	20
Materiella anläggningstillgångar	
Byggnader	4-6,67
Maskiner och andra tekniska anläggningar	7,3-33,3
Byggnadsinventarier	20-33,3
Inventarier, verktyg och installationer	20

Finansiella instrument

Andelar i dotterföretag

Andelar i dotterföretag redovisas till anskaffningsvärde efter avdrag för eventuella nedskrivningar. I anskaffningsvärdet ingår köpeskillingen som erlagts för aktierna samt förvärvskostnader. Eventuella kapitaltillskott läggs till anskaffningsvärdet när de uppkommer.

Kundfordringar/kortfristiga fordringar

Kundfordringar och kortfristiga fordringar redovisas som omsättningstillgångar till det belopp som förväntas bli inbetalt efter avdrag för individuellt bedömda osäkra fordringar.

Låneskulder och leverantörsskulder

Låneskulder och leverantörsskulder redovisas initialt till anskaffningsvärde efter avdrag för transaktionskostnader. Skiljer sig det redovisade beloppet från det belopp som ska återbetalas vid förfallotidpunkten periodiseras mellanskillnaden som räntekostnad över lånets löptid med hjälp av instrumentets effektivränta. Härigenom överensstämmer vid förfallotidpunkten det redovisade beloppet och det belopp som ska återbetalas.

Leasing - leasetagare

Företaget redovisar samtliga leasingavtal, såväl finansiella som operationella, som operationella leasingavtal. Operationella leasingavtal redovisas som en kostnad linjärt över leasingperioden.

Varulager

Varulagret har värderats till det lägsta av dess anskaffningsvärde och dess nettoförsäljningsvärde på balansdagen. Med nettoförsäljningsvärde avses varornas beräknade försäljningspris minskat med försäljningskostnader. Den valda värderingsmetoden innebär att inkurans i varulagret har beaktats.

Skatt

Inkomstskatter

Total skatt utgörs av aktuell skatt och uppskjuten skatt. Skatter redovisas i resultaträkningen, utom då underliggande transaktion redovisas direkt mot eget kapital varvid tillhörande skatteeffekter redovisas i eget kapital.

Aktuell skatt

Aktuell skatt avser inkomstskatt för innevarande räkenskapsår samt den del av tidigare räkenskapsårs inkomstskatt som ännu inte redovisats. Aktuell skatt beräknas utifrån den skattesats som gäller per

balansdagen.

Uppskjuten skatt

Uppskjuten skatt är inkomstskatt som avser framtida räkenskapsår till följd av tidigare händelser. Redovisning sker enligt balansräkningsmetoden. Enligt denna metod redovisas uppskjutna skatteskulder och uppskjutna skattefordringar på temporära skillnader som uppstår mellan bokförda respektive skattemässiga värden för tillgångar och skulder samt för övriga skattemässiga avdrag eller underskott.

Uppskjutna skattefordringar netto redovisas mot uppskjutna skatteskulder endast om de kan betalas med ett nettobelopp. Uppskjuten skatt beräknas utifrån gällande skattesats på balansdagen. Effekter av förändringar i gällande skattesatser resultatförs i den period förändringen lagstads. Uppskjuten skattefordran redovisas som finansiell anläggningstillgång och uppskjuten skatteskuld som avsättning. Uppskjuten skattefordran avseende underskottsavdrag eller andra framtida skattemässiga avdrag redovisas i den omfattning det är sannolikt att avdragen kan avräknas mot framtida skattemässiga överskott.

På grund av sambandet mellan redovisning och beskattning särredovisas inte den uppskjutna skatteskulden som är hänförlig till obeskattade reserver.

Ersättningar till anställda

Ersättningar till anställda avser alla former av ersättningar som företaget lämnar till de anställda. Kortfristiga ersättningar utgörs av bland annat löner, betald semester, betald frånvaro, bonus och ersättning efter avslutad anställning (pension). Kortfristiga ersättningar redovisas som kostnad och en skuld då det finns en legal eller informell förpliktelse att betala ut en ersättning till följd av en tidigare händelse och en tillförlitlig uppskattning av beloppet kan göras.

Koncernbidrag

Erhållna och lämnade koncernbidrag redovisas som bokslutsdispositioner.

Kassaflödesanalys

Kassaflödesanalysen upprättas enligt indirekt metod. Det redovisade kassaflödet omfattar endast transaktioner som medfört in- eller utbetalningar.

Som likvida medel klassificerar företaget, förutom kassamedel, disponibla tillgodohavanden hos banker och andra kreditinstitut samt kortfristiga likvida placeringar som är noterade på en marknadsplats och har en kortare löptid än tre månader från anskaffningstidpunkten. Förändringar i spärrade medel redovisas i investeringsverksamheten.

Not 2 Uppskattningar och bedömningar

Upprättandet av bokslut och tillämpning av redovisningsprinciper, baseras ofta på ledningens bedömningar, uppskattningar och antaganden som anses vara rimliga vid den tidpunkt då bedömningen görs. Uppskattningar och bedömningar är baserade på historiska erfarenheter och ett antal andra faktorer, som under rådande omständigheter anses vara rimliga. Resultatet av dessa används för att bedöma de redovisade värdena på tillgångar och skulder, som inte annars framgår tydligt från andra källor. Det verkliga utfallet kan avvika från dessa uppskattningar och bedömningar. Uppskattningar och antaganden ses över regelbundet.

Inga väsentliga källor till osäkerhet i uppskattningar och antaganden på balansdagen bedöms kunna innebära en betydande risk för en väsentlig justering av redovisade värden för tillgångar och skulder under nästa räkenskapsår.

RK

EJW
Aust

Not 3 Nettoomsättning per rörelsegren och geografisk marknad

	2022-01-01- 2022-12-31	2021-01-01- 2021-12-31
Koncern		
<i>Nettoomsättning per geografisk marknad</i>		
Sverige	113 195 154	77 992 773
Inom EU	99 358 068	54 522 429
Export utanför EU	5 916 281	3 303 928
	<u>218 469 503</u>	<u>135 819 130</u>

Not 4 Arvode och kostnadsersättning till revisorer

	2022-01-01- 2022-12-31	2021-01-01- 2021-12-31
Koncern		
<i>Ernst & Young AB</i>		
Revisionsuppdrag	165 000	72 500
Andra uppdrag	38 850	37 500
Summa	<u>203 850</u>	<u>110 000</u>

Kommentar

Med revisionsuppdrag avses granskning av årsredovisningen och bokföringen samt styrelsens förvaltning, övriga arbetsuppgifter som det ankommer på bolagets revisor att utföra samt rådgivning eller annat biträde som föranleds av iakttagelser vid sådan granskning eller genomförandet av sådana övriga arbetsuppgifter.

Not 5 Anställda, personalkostnader koncernen

Medelantalet anställda

	2022-01-01- 2022-12-31	Varav män	2021-01-01- 2021-12-31	Varav män
Dotterföretag				
Sverige	45	42	38	35
Totalt dotterföretag	<u>45</u>	<u>42</u>	<u>38</u>	<u>35</u>
Koncernen totalt	45	42	38	35

Löner och andra ersättningar samt sociala kostnader, inklusive pensionskostnader

	2022-01-01- 2022-12-31	2021-01-01- 2021-12-31
Styrelse och VD	2 076 000	2 006 000
Övriga anställda	17 185 000	13 127 000
Summa	<u>19 261 000</u>	<u>15 133 000</u>
Sociala kostnader	7 681 906	5 934 580
(varav pensionskostnader)	1 296 727	1 258 580

1) Av koncernens pensionskostnader avser 319 228 (fg år 283 816) företagets ledning avseende 3 (3) personer. Koncernens utestående pensionsförpliktelser till dessa uppgår till 0 (fg år 0)

2025032109017

Handwritten signature

Redovisning av könsfördelning bland ledande befattningshavare

	2022-12-31 Andel män i %	2021-12-31 Andel män i %
Styrelsen	100	100
Övriga ledande befattningshavare	100	100

Not 6 Av- och nedskrivningar av materiella och immateriella anläggningstillgångar

	2022-01-01- 2022-12-31	2021-01-01- 2021-12-31
Koncern		
<i>Avskrivningar enligt plan fördelade per tillgångstyp</i>		
Avskrivningar av immateriella anläggningstillgångar	-207 507	-171 881
Avskrivningar av materiella anläggningstillgångar	-2 191 923	-1 739 528
	-2 399 430	-1 911 409

Not 7 Operationell leasing

Leasingavtal där företaget är leasetagare

	2022-01-01- 2022-12-31	2021-01-01- 2021-12-31
Koncern		
<i>Tillgångar som innehas via operationella leasingavtal</i>		
Minimileaseavgifter	183 424	183 424
Totala leasingkostnader	183 424	183 424
 Avtalade framtida minimileaseavgifter avseende icke uppsägningsbara kontrakt förfaller till betalning:		
Inom ett år	88 004	183 424
Mellan ett och fem år	11 868	99 872
	99 872	283 296

Not 8 Ränteintäkter och liknande resultatposter

	2022-01-01- 2022-12-31	2021-01-01- 2021-12-31
Koncern		
Ränteintäkter, övriga	40 125	3 779
	40 125	3 779

Not 9 Räntekostnader och liknande resultatposter

	2022-01-01- 2022-12-31	2021-01-01- 2021-12-31
Koncern		
Räntekostnader, övriga	-131 351	-165 740
Kursdifferenser	-227 364	-40 736
	-358 715	-206 476

2023032109018

Eje M

Not 10 Skatt på årets resultat

	2022-01-01- 2022-12-31	2021-01-01- 2021-12-31
Koncern		
Aktuell skatt	3 979 022	2 827 754
	<u>3 979 022</u>	<u>2 827 754</u>
Moderföretag		
Aktuell skatt	10 588	290
	<u>10 588</u>	<u>290</u>

Avstämning effektiv skatt

	2022		2021	
	Procent	Belopp	Procent	Belopp
Koncernen				
Resultat före skatt		19 301 695		13 708 614
Skatt enligt gällande skattesats för moderföretaget	20,60%	-3 976 149	20,60%	-2 823 974
Ej skattepliktiga kostnader		-2 931		-14 280
Ej skattepliktiga intäkter		58		10 499
Redovisad effektiv skatt	20,61	<u>3 979 022</u>	20,63	<u>2 827 755</u>
Differens		-		-
Moderföretaget				
Resultat före skatt		2 551 409		8 052 298
Skatt enligt gällande skattesats för moderföretaget	20,60%	-525 588	20,60%	-1 658 773
Ej skattepliktiga kostnader				-16
Ej skattepliktiga intäkter		515 000		1 648 000
Under året ej utnyttjande underskottsavdrag				10 499
Redovisad effektiv skatt	0,0%	<u>10 588</u>	0,0%	<u>290</u>
Differens		-		-

Not 11 Programvaror

	2022-12-31	2021-12-31
Koncern		
<i>Akkumulerade anskaffningsvärden:</i>		
-Vid årets början	865 398	865 398
-Omklassificeringar	204 321	-
	<u>1 069 719</u>	<u>865 398</u>
<i>Akkumulerade avskrivningar:</i>		
-Vid årets början	-299 621	-127 741
-Årets avskrivning	-207 507	-171 880
	<u>-507 128</u>	<u>-299 621</u>
Redovisat värde vid årets slut	<u>562 591</u>	<u>565 777</u>

*Eje
Muf*

2023052109019

Not 12 Byggnader och mark

	2022-12-31	2021-12-31
Koncern		
<i>Akkumulerade anskaffningsvärden:</i>		
-Vid årets början	22 836 527	22 836 527
-Omklassificeringar	552 049	-
Vid årets slut	23 388 576	22 836 527
<i>Akkumulerade avskrivningar:</i>		
-Vid årets början	-19 910 565	-19 617 767
-Årets avskrivning	-309 324	-292 798
Vid årets slut	-20 219 889	-19 910 565
Redovisat värde vid årets slut	3 168 687	2 925 962

Not 13 Maskiner och andra tekniska anläggningar

	2022-12-31	2021-12-31
Koncern		
<i>Akkumulerade anskaffningsvärden:</i>		
-Vid årets början	28 012 521	27 589 924
-Omklassificeringar	4 231 906	422 597
-Vid årets slut	32 244 427	28 012 521
<i>Akkumulerade avskrivningar:</i>		
-Vid årets början	-23 331 264	-21 989 295
-Årets avskrivning	-1 771 153	-1 341 969
-Vid årets slut	-25 102 417	-23 331 264
Redovisat värde vid årets slut	7 142 010	4 681 257

Not 14 Inventarier, verktyg och installationer

	2022-12-31	2021-12-31
Koncern		
<i>Akkumulerade anskaffningsvärden:</i>		
-Vid årets början	1 482 287	1 496 975
-Omklassificeringar	82 129	-14 688
-Vid årets slut	1 564 416	1 482 287
<i>Akkumulerade avskrivningar:</i>		
-Vid årets början	-1 354 253	-1 262 385
-Årets avskrivning	-101 440	-91 868
-Vid årets slut	-1 455 693	-1 354 253
Redovisat värde vid årets slut	108 723	128 034

Not 15 Byggnadsinventarier

	2022-12-31	2021-12-31
Koncern		
<i>Akkumulerade anskaffningsvärden:</i>		
-Vid årets början	797 915	797 915
-Vid årets slut	797 915	797 915
<i>Akkumulerade avskrivningar:</i>		
-Vid årets början	-725 718	-712 834
-Årets avskrivning	-10 006	-12 884
-Vid årets slut	-735 724	-725 718
Redovisat värde vid årets slut	62 191	72 197

2023032109020

Handwritten signature/initials

Not 16 Pågående nyanläggningar och förskott materiella anläggningstillgångar

	2022-12-31	2021-12-31
Koncern		
Vid årets början	1 822 940	2 230 849
Investeringar	13 882 283	-
Omklassificeringar	-5 070 405	-407 909
Redovisat värde vid årets slut	10 634 818	1 822 940

Not 17 Förutbetalda kostnader och upplupna intäkter

	2022-12-31	2021-12-31
Koncern		
Upplupen försäkringsersättning	-	1 613 557
Övriga förutbetalda kostnader	562 068	522 726
	562 068	2 136 283

Not 18 Checkräkningskredit

	2022-12-31	2021-12-31
Koncernen		
Beviljad kreditlimit	1 000 000	1 000 000
Utnyttjat kreditbelopp	1 000 000	1 000 000

Not 19 Likvida medel

	2022-12-31	2021-12-31
Koncern		
<i>Följande delkomponenter ingår i likvida medel:</i>		
Kassa och bank	23 916 242	14 516 075
	23 916 242	14 516 075

Not 20 Övriga skulder till kreditinstitut

	2022-12-31	2021-12-31
Koncern		
Inga skulder förfaller senare än 5 år	-	-

Not 21 Långfristiga skulder

	2022-12-31	2021-12-31
Koncern		
Förfallotidpunkt, senare än fem år från balansdagen	2 236 429	2 236 429
	2 236 429	2 236 429
Moderföretag		
Förfallotidpunkt, senare än fem år från balansdagen	2 236 429	2 236 429
	2 236 429	2 236 429

Mf
ef

Not 22 Upplupna kostnader och förutbetalda intäkter

	2022-12-31	2021-12-31
Koncernen		
Upplupna semesterlöner	2 285 658	1 719 954
Upplupna sociala avgifter	859 656	621 305
Övriga upplupna kostnader	1 083 582	729 320
	4 228 896	3 070 579

Not 23 Resultat från andelar i koncernföretag

	2022-01-01- 2022-12-31	2021-01-01- 2021-12-31
Moderbolaget		
Erhållen utdelning	2 500 000	8 000 000
	2 500 000	8 000 000

Not 24 Bokslutsdispositioner

	2022-01-01- 2022-12-31	2021-01-01- 2021-12-31
Moderbolaget		
Mottagna koncernbidrag	250 000	250 000
Summa	250 000	250 000

Not 25 Andelar i koncernföretag

	2022-12-31	2021-12-31
<i>Akkumulerade anskaffningsvärden:</i>		
-Vid årets början	11 063 239	11 063 239
-Vid årets slut	11 063 239	11 063 239
Redovisat värde vid årets slut	11 063 239	11 063 239

Spec av moderföretagets och koncernens innehav av andelar i koncernföretag

Ägarandelen av kapitalet avses, vilket även överensstämmer med andelen av rösterna för totalt antal aktier.

Dotterföretag / Org nr / Säte	Antal andelar	i %	Redovisat värde	Eget kapital	Resultat
Aktiebolaget Träffen i Ronneby 556437-9625, Ronneby	1 000	100	10 013 239	7 438 678	2 938 551
Industriverken Plåt och Emalj AB 556437-9740, Ronneby	10 500	100	1 050 000	54 049 252	11 695 277
			11 063 239	61 487 930	14 633 828

Not 26. Antal aktier och kvotvärde

	2022-12-31	2021-12-31
A-aktier		
antal aktier	3 000	3 000
kvotvärde	100	100

2025032109022

Handwritten signature

Not 27 Disposition av vinst eller förlust

Styrelsen föreslår att fritt eget kapital, kronor 19 087 440, disponeras enligt följande:

Utdelning	3 000 000
Balanseras i ny räkning	16 087 440
Summa	19 087 440

Not 28 Väsentliga händelser efter räkenskapsårets slut

Koncernen bedömer att efterfrågan kommer vara god och att förbättrad stabilitet i försörjningskedjan av råmaterial gör att försäljningsmål nås.

Koncernen arbetar vidare med energiomställning, digitalisering och ökad automationsgrad. Konsekvenser av den rådande konflikt i Europa är svårt att förutse.

Not 29 Ställda säkerheter och eventalförpliktelser - koncernen

Ställda säkerheter

	2022-12-31	2021-12-31
<i>Koncernen</i>		
Fastighetsinteckningar	10 000 000	10 000 000
Företagsinteckningar	16 784 000	16 784 000
Summa ställda säkerheter	26 784 000	26 784 000

Not 30 Nyckeltalsdefinitioner

Rörelsemarginal:

Rörelseresultat / Nettoomsättning.

Balansomslutning:

Totala tillgångar.

Avkastning på eget kapital:

Årets resultat hänförligt till mfs aktieägare / Genomsnittligt eget kapital hänförligt till mfs aktieägare.

Soliditet:

(Totalt eget kapital + 79,4 % av obeskattade reserver) / Totala tillgångar.

PK

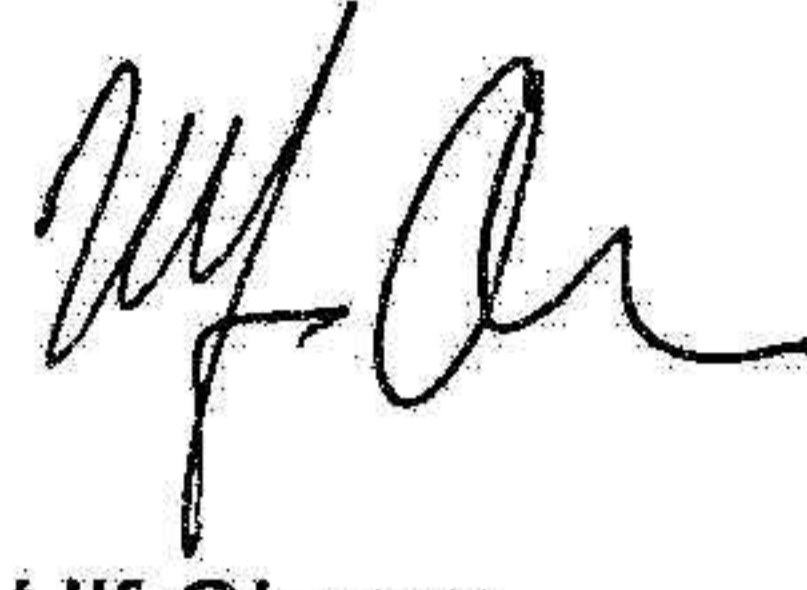
My
EF

Underskrifter

Ronneby den 15 mars 2023




Erik Jensen Kock
Styrelseordförande



Ulf Olsson

Vår revisionsberättelse har lämnats den 15 mars 2023

Ernst & Young AB



Per Johansson
Auktoriserad revisor

2023032109024





Revisionsberättelse

Till bolagsstämman i Industriverken Holding i Ronneby AB, org.nr 556671-7871

Rapport om årsredovisningen och koncernredovisningen

Uttalanden

Vi har utfört en revision av årsredovisningen och koncernredovisningen för Industriverken Holding i Ronneby AB för räkenskapsåret 2022-01-01 – 2022-12-31.

Enligt vår uppfattning har årsredovisningen och koncernredovisningen upprättats i enlighet med årsredovisningslagen och ger en i alla väsentliga avseenden rättvisande bild av moderbolagets och koncernens finansiella ställning per den 31 december 2022 och av dessas finansiella resultat och kassaflöden för året enligt årsredovisningslagen. Förvaltningsberättelsen är förenlig med årsredovisningens och koncernredovisningens övriga delar.

Vi tillstyrker därför att bolagsstämman fastställer resultaträkningen och balansräkningen för moderbolaget och koncernen.

Grund för uttalanden

Vi har utfört revisionen enligt International Standards on Auditing (ISA) och god revisionssed i Sverige. Vårt ansvar enligt dessa standarder beskrivs närmare i avsnittet Revisorns ansvar. Vi är oberoende i förhållande till moderbolaget och koncernen enligt god revisorssed i Sverige och har i övrigt fullgjort vårt yrkesetiska ansvar enligt dessa krav.

Vi anser att de revisionsbevis vi har inhämtat är tillräckliga och ändamålsenliga som grund för våra uttalanden.

Styrelsens ansvar

Det är styrelsen som har ansvaret för att årsredovisningen och koncernredovisningen upprättas och att de ger en rättvisande bild enligt årsredovisningslagen. Styrelsen ansvarar även för den interna kontroll som den bedömer är nödvändig för att upprätta en årsredovisning och koncernredovisning som inte innehåller några väsentliga felaktigheter, vare sig dessa beror på oegentligheter eller misstag.

Vid upprättandet av årsredovisningen och koncernredovisningen ansvarar styrelsen för bedömningen av bolagets och koncernens förmåga att fortsätta verksamheten. Den upplyser, när så är tillämpligt, om förhållanden som kan påverka förmågan att fortsätta verksamheten och att använda antagandet om fortsatt drift. Antagandet om fortsatt drift tillämpas dock inte om styrelsen avser att likvidera bolaget, upphöra med verksamheten eller inte har något realistiskt alternativ till att göra något av detta.

Revisorns ansvar

Våra mål är att uppnå en rimlig grad av säkerhet om att årsredovisningen och koncernredovisningen som helhet inte innehåller några väsentliga felaktigheter, vare sig dessa beror på oegentligheter eller misstag, och att lämna en revisionsberättelse som innehåller våra uttalanden. Rimlig säkerhet är en hög grad av säkerhet, men är ingen garanti för att en revision som utförs enligt ISA och god revisionssed i Sverige alltid kommer att upptäcka en väsentlig felaktighet om en sådan finns. Felaktigheter kan uppstå på grund av oegentligheter eller misstag och anses vara väsentliga om de enskilt eller tillsammans rimligen kan förväntas påverka de ekonomiska beslut som användare fattar med grund i årsredovisningen och koncernredovisningen.

Som del av en revision enligt ISA använder vi professionellt omdöme och har en professionellt skeptisk inställning under hela revisionen. Dessutom:

- identifierar och bedömer vi riskerna för väsentliga felaktigheter i årsredovisningen och koncernredovisningen, vare sig dessa beror på oegentligheter eller misstag, utformar och utför granskningsåtgärder bland annat utifrån dessa risker och inhämtar revisionsbevis som är tillräckliga och ändamålsenliga för att utgöra en grund för våra uttalanden. Risken för att inte upptäcka en väsentlig felaktighet till följd av oegentligheter är högre än för en väsentlig felaktighet som beror på misstag, eftersom oegentligheter kan innefatta agerande i maskopi, förfalskning, avsiktliga utelämnanden, felaktig information eller åsidosättande av intern kontroll.
- skaffar vi oss en förståelse av den del av bolagets interna kontroll som har betydelse för vår revision för att utforma granskningsåtgärder som är lämpliga med hänsyn till omständigheterna, men inte för att uttala oss om effektiviteten i den interna kontrollen.
- utvärderar vi lämpligheten i de redovisningsprinciper som används och rimligheten i styrelsens uppskattningar i redovisningen och tillhörande upplysningar.
- drar vi en slutsats om lämpligheten i att styrelsen använder antagandet om fortsatt drift vid upprättandet av årsredovisningen och koncernredovisningen. Vi drar också en slutsats, med grund i de inhämtade revisionsbevisen, om det finns någon väsentlig osäkerhetsfaktor som avser sådana händelser eller förhållanden som kan leda till betydande tvivel om bolagets och koncernens förmåga att fortsätta verksamheten. Om vi drar slutsatsen att det finns en väsentlig osäkerhetsfaktor, måste vi i revisionsberättelsen fästa uppmärksamheten på upplysningarna i årsredovisningen och koncernredovisningen om den väsentliga osäkerhetsfaktorn eller, om sådana upplysningar är otillräckliga, modifiera uttalandet om årsredovisningen och koncernredovisningen. Våra slutsatser baseras på de revisionsbevis som inhämtas fram till datumet för revisionsberättelsen. Dock kan framtida händelser eller förhållanden göra att ett bolag och en koncern inte längre kan fortsätta verksamheten.
- utvärderar vi den övergripande presentationen, strukturen och innehåll i årsredovisningen och koncernredovisningen, däribland upplysningarna, och om årsredovisningen och koncernredovisningen återger de underliggande transaktionerna och händelserna på ett sätt som ger en rättvisande bild.
- inhämtar vi tillräckliga och ändamålsenliga revisionsbevis avseende den finansiella informationen för enheterna eller affärsaktiviteterna inom koncernen för att göra ett uttalande avseende koncernredovisningen. Vi ansvarar för styrning, övervakning och utförande av koncernrevisionen. Vi är ensamt ansvariga för våra uttalanden.

Vi måste informera styrelsen om bland annat revisionens planerade omfattning och inriktning samt tidpunkten för den. Vi måste också informera om betydelsefulla iakttagelser under revisionen, däribland de eventuella betydande brister i den interna kontrollen som vi identifierat.



2023032109026

Rapport om andra krav enligt lagar och andra författningar

Uttalanden

Utöver vår revision av årsredovisningen och koncernredovisningen har vi även utfört en revision av styrelsens förvaltning av Industriverken Holding i Ronneby AB för räkenskapsåret 2022-01-01 – 2022-12-31 samt av förslaget till dispositioner beträffande bolagets vinst eller förlust.

Vi tillstyrker att bolagsstämman disponerar vinsten enligt förslaget i förvaltningsberättelsen och beviljar styrelsens ledamöter ansvarsfrihet för räkenskapsåret.

Grund för uttalanden

Vi har utfört revisionen enligt god revisionssed i Sverige. Vårt ansvar enligt denna beskrivs närmare i avsnittet Revisorns ansvar. Vi är oberoende i förhållande till moderbolaget och koncernen enligt god revisionssed i Sverige och har i övrigt fullgjort vårt yrkesetiska ansvar enligt dessa krav.

Vi anser att de revisionsbevis vi har inhämtat är tillräckliga och ändamålsenliga som grund för våra uttalanden.

Styrelsens ansvar

Det är styrelsen som har ansvaret för förslaget till dispositioner beträffande bolagets vinst eller förlust. Vid förslag till utdelning innefattar detta bland annat en bedömning av om utdelningen är försvarlig med hänsyn till de krav som bolagets och koncernens verksamhetsart, omfattning och risker ställer på storleken av moderbolagets och koncernens egna kapital, konsolideringsbehov, likviditet och ställning i övrigt.

Styrelsen ansvarar för bolagets organisation och förvaltningen av bolagets angelägenheter. Detta innefattar bland annat att fortlöpande bedöma bolagets och koncernens ekonomiska situation och att tillse att bolagets organisation är utformad så att bokföringen, medelsförvaltningen och bolagets ekonomiska angelägenheter i övrigt kontrolleras på ett betryggande sätt.

Revisorns ansvar

Vårt mål beträffande revisionen av förvaltningen, och därmed vårt uttalande om ansvarsfrihet, är att inhämta revisionsbevis för att med en rimlig grad av säkerhet kunna bedöma om någon styrelseledamot i något väsentligt avseende:

- företagit någon åtgärd eller gjort sig skyldig till någon försummelse som kan föranleda ersättningsskyldighet mot bolaget, eller
- på något annat sätt handlat i strid med aktiebolagslagen, årsredovisningslagen eller bolagsordningen.

Vårt mål beträffande revisionen av förslaget till dispositioner av bolagets vinst eller förlust, och därmed vårt uttalande om detta, är att med rimlig grad av säkerhet bedöma om förslaget är förenligt med aktiebolagslagen.

Rimlig säkerhet är en hög grad av säkerhet, men ingen garanti för att en revision som utförs enligt god revisionssed i Sverige alltid kommer att upptäcka åtgärder eller försummelser som kan föranleda ersättningsskyldighet mot bolaget, eller att ett förslag till dispositioner av bolagets vinst eller förlust inte är förenligt med aktiebolagslagen.

Som en del av en revision enligt god revisionssed i Sverige använder vi professionellt omdöme och har en professionellt skeptisk inställning under hela revisionen. Granskningen av förvaltningen och förslaget till dispositioner av bolagets vinst eller förlust grundar sig främst på revisioner av räkenskaperna. Vilka tillkommande granskningsåtgärder som utförs baseras på vår professionella bedömning med utgångspunkt i risk och väsentlighet. Det innebär att vi fokuserar granskningen på sådana åtgärder, områden och förhållanden som är väsentliga för verksamheten och där avsteg och överträdelser skulle ha särskild betydelse för bolagets situation. Vi går igenom och prövar fattade beslut, beslutsunderlag, vidtagna åtgärder och andra förhållanden som är relevanta för vårt uttalande om ansvarsfrihet. Som underlag för vårt uttalande om styrelsens förslag till dispositioner beträffande bolagets vinst eller förlust har vi granskat styrelsens motiverade yttrande samt ett urval av underlagen för detta för att kunna bedöma om förslaget är förenligt med aktiebolagslagen.

Ronneby den dag som framgår av vår elektroniska underskrift
Ernst & Young AB

Per Johansson
Per Johansson
Auktoriserad revisor

Dokumentnummer: 11175-851/00-50115-56780-TOM41-FCF05

PENNEO

Signaturerna i detta dokument är juridiskt bindande. Dokumentet är signerat genom Penneo™ för säker digital signering.
Tecknarnas identitet har lagrats, och visas nedan.

"Med min signatur bekräftar jag innehållet och alla datum i detta dokumentet."

2023032109027

Per Christian Filip Johansson (SSN-validerad)

Signing Partner

Serienummer: 19810909xxxx

IP: 46.59.xxx.xxx

2023-03-15 09:46:34 UTC



Detta dokument är digitalt signerat genom Penneo.com. Den digitala signeringsdatan i dokumentet är säkrad och validerad genom det datorgenererade hashvärdet hos det originella dokumentet. Dokumentet är låst och tidsstämplat med ett certifikat från en betrodd tredje part. All kryptografisk information är innesluten i denna PDF, för framtida validering om så krävs.

Hur man verifierar originaliteten hos dokumentet

Detta dokument är skyddat genom ett Adobe CDS certifikat. När du öppnar

dokumentet i Adobe Reader bör du se att dokumentet är certifierat med **Penneo e-signature service** <penneo@penneo.com> Detta garanterar att dokumentets innehåll inte har ändrats.

Du kan verifiera den kryptografiska informationen i dokumentet genom att använda Penneos validator, som finns på <https://penneo.com/validator>

Dokumentnummer: 1117C_8E1/00_50 11C_5C280-T0H41_EFEDE