

Årsredovisning

JSIC AB

556736-3592

Styrelsen och verkställande direktören avger följande årsredovisning för räkenskapsåret 2023-01-01 - 2023-12-31.

Om inte annat särskilt anges, redovisas alla belopp i hela kronor (sek).


INNEHÅLLSFÖRTECKNING	SIDA
- Förvaltningsberättelse	2
- Resultaträkning	3
- Balansräkning	4 - 5
- Noter	6
- Underskrifter	6

FASTSTÄLLELSEINTYG

Jag intygar att resultaträkningen och balansräkningen har fastställts på årsstämma 2024-05-06. Årsstämman beslöt att godkänna styrelsens förslag till vinstdisposition.

Jag intygar att innehållet i dessa handlingar överensstämmer med originalen och att originalen undertecknats av samtliga personer som enligt lag ska underteckna dessa.

Oxelösund 2024-05-06



Lars Samuelsson, Verkställande direktör

FÖRVALTNINGSBERÄTTELSE

VERKSAMHETEN

Allmänt om verksamheten

Företaget bedriver konsultverksamhet inom logistik, management, utbildning, marknadsföring, produktionsoptimering samt företagsanalyser. Sedan 2020 bedrivs även konsultverksamhet inom projektledning för verksamheter inom bygg och fastigheter. Företaget har sitt säte i Oxelösund.

FLERÅRSÖVERSIKT

Beloppen i flerårsöversikten är angivna i tusental kronor om inte annat anges.

	2301-2312	2201-2212	2101-2112	2001-2012	1901-1912
Nettoomsättning	2 784	2 434	1 090	146	60
Resultat efter finansiella poster	1 178	998	142	8	-101
Soliditet %	68	74	86	89	93

FÖRÄNDRINGAR I EGET KAPITAL

	Aktiekapital	Balanserat resultat	Årets resultat
Belopp vid årets ingång	50 000	381 026	785 582
<i>Resultatdisposition enligt bolagsstämman</i>			
Utdelning		-481 000	
Balanseras i ny räkning		785 582	-785 582
Årets resultat			683 594
Belopp vid årets utgång	50 000	685 608	683 594

RESULTATDISPOSITION

Till årsstämmans förfogande står följande medel:

Balanserat resultat	685 608
Årets resultat	683 594
<i>Summa</i>	<i>1 369 202</i>

Styrelsen föreslår att medlen disponeras enligt följande:

Utdelning	204 800
Balanseras i ny räkning	1 164 402
<i>Summa</i>	<i>1 369 202</i>

Med hänvisning till ovanstående och vad som i övrigt kommit till styrelsens kännedom är det styrelsens bedömning att utdelningen är försvarbar (enligt ABL 17 kap 3 §) med tanke på de krav som verksamhetens art och omfattning samt risker ställer på storleken av bolagets egna kapital, konsolideringsbehov, likviditet och ställning i övrigt.

RESULTATRÄKNING

	2023-01-01 2023-12-31	2022-01-01 2022-12-31
Rörelseintäkter, lagerförändringar m.m.		
Nettoomsättning	2 784 377	2 434 324
Summa rörelseintäkter, lagerförändringar m.m.	2 784 377	2 434 324
Rörelsekostnader		
Råvaror och förnödenheter	–	-325 020
Övriga externa kostnader	-438 818	-348 334
Personalkostnader	-1 183 154	-768 482
Summa rörelsekostnader	-1 621 972	-1 441 836
Rörelseresultat	1 162 405	992 488
Finansiella poster		
Resultat från övriga finansiella anläggningstillgångar	8 573	6 156
Övriga ränteintäkter och liknande resultatposter	7 205	16
Räntekostnader och liknande resultatposter	-292	-348
Summa finansiella poster	15 486	5 824
Resultat efter finansiella poster	1 177 891	998 312
Bokslutsdispositioner		
Förändring av periodiseringsfonder	-305 000	–
Summa bokslutsdispositioner	-305 000	–
Resultat före skatt	872 891	998 312
Skatter		
Skatt på årets resultat	-189 297	-212 730
Årets resultat	683 594	785 582

BALANSRÄKNING

	2023-12-31	2022-12-31
TILLGÅNGAR		
Anläggningstillgångar		
<i>Finansiella anläggningstillgångar</i>		
Andra långfristiga värdepappersinnehav	2	–
<i>Summa finansiella anläggningstillgångar</i>	–	128 554
Summa anläggningstillgångar	–	128 554
Omsättningstillgångar		
<i>Kortfristiga fordringar</i>		
Kundfordringar	698 631	323 826
Övriga fordringar	29	55
Förutbetalda kostnader och upplupna intäkter	223 136	362 310
<i>Summa kortfristiga fordringar</i>	<i>921 796</i>	<i>686 191</i>
<i>Kassa och bank</i>		
Kassa och bank	1 582 870	901 008
<i>Summa kassa och bank</i>	<i>1 582 870</i>	<i>901 008</i>
Summa omsättningstillgångar	2 504 666	1 587 199
SUMMA TILLGÅNGAR	2 504 666	1 715 753

2024061437172

	2023-12-31	2022-12-31
EGET KAPITAL OCH SKULDER		
Eget kapital		
<i>Bundet eget kapital</i>		
Aktiekapital	50 000	50 000
<i>Summa bundet eget kapital</i>	<i>50 000</i>	<i>50 000</i>
<i>Fritt eget kapital</i>		
Balanserat resultat	685 608	381 026
Årets resultat	683 594	785 582
<i>Summa fritt eget kapital</i>	<i>1 369 202</i>	<i>1 166 608</i>
Summa eget kapital	1 419 202	1 216 608
Obeskattade reserver		
Periodiseringsfonder	373 200	68 200
Summa obeskattade reserver	373 200	68 200
Kortfristiga skulder		
Leverantörsskulder	12 568	624
Skatteskulder	393 046	221 632
Övriga skulder	298 150	200 189
Upplupna kostnader och förutbetalda intäkter	8 500	8 500
Summa kortfristiga skulder	712 264	430 945
SUMMA EGET KAPITAL OCH SKULDER	2 504 666	1 715 753

NOTER

Redovisningsprinciper

Enligt BFNAR 2016:10

Årsredovisningen har upprättats enligt årsredovisningslagen och BFNAR 2016:10 Årsredovisning i mindre företag (K2).


Tjänste- och entreprenaduppdrag

Tjänste- och entreprenaduppdrag till fast pris redovisas enligt huvudregeln.

Not		2023-12-31	2022-12-31
1	Medelantalet anställda		
	Medelantalet anställda	1	1
Not		2023-12-31	2022-12-31
2	Andra långfristiga värdepappersinnehav		
	Ingående anskaffningsvärden	128 554	300 000

UNDERSKRIFTER

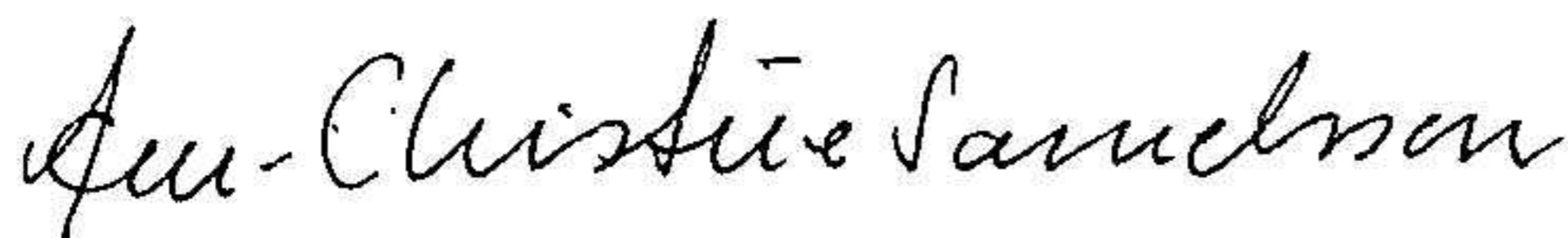
Oxelösund



Lars Samuelsson
Verkställande direktör
2024-05-06



Jan Samuelsson
2024-05-06



Ann Christine Samuelsson
2024-05-06



Henrik Samuelsson
2024-05-06

Fotokopians överensstämmelse
med originalet intygas:

