

Årsredovisning för
Olov Marine AB
556892-2008


Räkenskapsåret
2024-01-01 - 2024-12-31

Innehållsförteckning:	Sida
Förvaltningsberättelse	1
Resultaträkning	2
Balansräkning	3-4
Noter	5
Underskrifter	5-6

Fastställelseintyg

Undertecknad styrelseledamot i Olov Marine AB intygar härmed dels att denna kopia av årsredovisningen överensstämmer med originalet, dels att resultat- och balansräkningen fastställts på årsstämma 2025-06-26. Stämman beslutade också att godkänna styrelsens förslag till resultatdisposition.

Hammar 2025-06-26



Olov Jonsson
Styrelseledamot

Förvaltningsberättelse

Styrelsen för Olov Marine AB, 556892-2008, med säte i Hammar får härmed avge årsredovisning för räkenskapsåret 2024.

Verksamheten

Allmänt om verksamheten

Företaget bedriver marknadsföring och försäljning av marina produkter samt konsultverksamhet i samband med detta.

Flerårsöversikt

	2024	2023	2022	Belopp i kr 2021
Nettoomsättning	302 412	483 715	332 951	101 210
Resultat efter finansiella poster	73 795	119 846	97 181	-122 075
Soliditet, %	59	64	37	14

Förändringar i eget kapital


	Aktie- kapital	Fritt eget kapital
Vid årets början	50 000	220 612
<i>Disposition enl årsstämmobeslut</i>		
Återbetalning av aktieägartillskott		-80 100
Årets resultat		58 603
Vid årets slut	50 000	199 115

Villkorade, ännu ej återbetalda, aktieägartillskott uppgår per balansdagen till 0 kr (80.100kr).

Resultatdisposition

	Belopp i kr
Styrelsen föreslår att fritt eget kapital, kronor 220 612, disponeras enligt följande:	
balanserat resultat	140 512
årets resultat	58 603
Totalt	199 115
disponeras för	
balanseras i ny räkning	199 115
Summa	199 115

Bolagets resultat och ställning framgår av efterföljande resultat- och balansräkningar med noter.




Resultaträkning

Belopp i kr	Not	2024-01-01- 2024-12-31	2023-01-01- 2023-12-31
Rörelseintäkter, lagerförändring m.m.			
Nettoomsättning		302 412	483 715
Summa rörelseintäkter, lagerförändring m.m.		302 412	483 715
Rörelsekostnader			
Övriga externa kostnader		-208 099	-341 062
Personalkostnader	2	-8 899	-12 838
Summa rörelsekostnader		-216 998	-353 900
Rörelseresultat		85 414	129 815
Finansiella poster			
Övriga ränteintäkter och liknande resultatposter		293	211
Räntekostnader och liknande resultatposter		-11 912	-10 180
Summa finansiella poster		-11 619	-9 969
Resultat efter finansiella poster		73 795	119 846
Bokslutsdispositioner			
Resultat före skatt		73 795	119 846
Skatter			
Skatt på årets resultat		-15 192	-8 110
Årets resultat		58 603	111 736

ank=20250704;2025070811660

Balansräkning


<i>Belopp i kr</i>	<i>Not</i>	<i>2024-12-31</i>	<i>2023-12-31</i>
TILLGÅNGAR			
Omsättningstillgångar			
<i>Kortfristiga fordringar</i>			
Övriga fordringar		421 068	422 113
Summa kortfristiga fordringar		421 068	422 113
Summa omsättningstillgångar		421 068	422 113
SUMMA TILLGÅNGAR		421 068	422 113



Balansräkning

<i>Belopp i kr</i>	<i>Not</i>	<i>2024-12-31</i>	<i>2023-12-31</i>
EGET KAPITAL OCH SKULDER			
<i>Eget kapital</i>			
<i>Bundet eget kapital</i>			
Aktiekapital		50 000	50 000
Summa bundet eget kapital		50 000	50 000
<i>Fritt eget kapital</i>			
Balanserat resultat		140 512	108 876
Årets resultat		58 603	111 736
Summa fritt eget kapital		199 115	220 612
Summa eget kapital		249 115	270 612
<i>Långfristiga skulder</i>			
Checkräkningskredit		92 088	99 063
Summa långfristiga skulder		92 088	99 063
<i>Kortfristiga skulder</i>			
Skatteskulder		2 729	-
Övriga skulder		70 236	45 538
Upplupna kostnader och förutbetalda intäkter		6 900	6 900
Summa kortfristiga skulder		79 865	52 438
SUMMA EGET KAPITAL OCH SKULDER		421 068	422 113

ank=20250704;2025070811662



Noter

Belopp i kr om inget annat anges.

Not 1 Redovisningsprinciper

Årsredovisningen har upprättats i enlighet med Årsredovisningslagen och Bokföringsnämndens allmänna råd BFNAR 2016:10 Årsredovisning i mindre företag.

Definition av nyckeltal

Nettoomsättning

Rörelsens huvudintäkter, fakturerade kostnader, sidointäkter samt intäktskorrigeringar.

Resultat efter finansiella poster

Resultat efter finansiella intäkter och kostnader, men före extraordinära intäkter och kostnader.


Soliditet

Eget kapital och obeskattade reserver med avdrag för uppskjuten skatt (22 %) i förhållande till balansomslutningen.

Not 2 Personal


Personal

	2024-01-01- 2024-12-31	2023-01-01- 2023-12-31
Medelantalet anställda	1	1
Summa	1	1



Underskrifter

Hammar 2025-06-26

A handwritten signature in black ink, appearing to be 'OJ', written over a horizontal line.

Olov Jonsson
Styrelseledamot