

**Årsredovisning**  
och  
**Koncernredovisning**  
för  
**Nicolippa AB**  
556749-4058

Räkenskapsåret  
2024-06-01 - 2025-05-31

**Fastställelseintyg**

Undertecknad styrelseledamot i Nicolippa AB intygar att resultaträkningen och balansräkningen i årsredovisningen för moderbolaget samt koncernresultaträkningen och koncernbalansräkningen har fastställts på årsstämma 2025-09-22. Årsstämman beslutade att godkänna styrelsens förslag till resultatdisposition.

Jag intygar också att innehållet i årsredovisningen och revisionsberättelsen stämmer överens med originalen.

Nora 2025-09-22



Stefan Persson



**Årsredovisning**  
och  
**Koncernredovisning**  
för  
**Nicolippa AB**  
556749-4058

Räkenskapsåret

2024-06-01 - 2025-05-31

**Innehållsförteckning**

|                           |    |
|---------------------------|----|
| Förvaltningsberättelse    | 1  |
| Resultaträkning koncern   | 4  |
| Balansräkning koncern     | 5  |
| Kassaflödesanalys koncern | 7  |
| Resultaträkning           | 8  |
| Balansräkning             | 9  |
| Kassaflödesanalys         | 11 |
| Noter                     | 12 |
| Underskrifter             | 18 |

Styrelsen för Nicolippa AB avger följande årsredovisning och koncernredovisning för räkenskapsåret 2024-06-01 - 2025-05-31.

Årsredovisningen är upprättad i svenska kronor, SEK. Om inte annat särskilt anges, redovisas alla belopp i hela kronor (kr). Uppgifter inom parentes avser föregående år.

## Förvaltningsberättelse

### Information om verksamheten

Koncernens huvudsakliga verksamhet utgöres av förvaltning av värdepapper samt handel med dagligvaror som bedrivs via dotterbolaget i "ICA Supermarket Norahallen" i Nora.

Företaget har sitt säte i Nora.

### Väsentliga händelser under räkenskapsåret

Under räkenskapsåret har flera omvärldsfaktorer påverkat bolagets verksamhet. Den höga prisinflationen har avtagit men ett fortsatt stort medialt fokus på dagligvaruhandeln har drivit på konkurrensen mellan och inom de svenska dagligvarukedjorna. I vilken omfattning det påverkar bolaget bedöms löpande för att beakta lämpliga åtgärder i bolagets verksamhet. Fokus är att genomföra och fortsätta utveckla åtgärder för att driva försäljningstillväxt i volym, möta konsekvenserna av oron i omvärlden och öka fokus på effektivitet i hela värdekedjan.

### Flerårsöversikt (Tkr)

| <b>Koncernen</b>    | <b>2024/25</b> | <b>2023/24</b> | <b>2022/23</b> | <b>2021/22</b> |
|---------------------|----------------|----------------|----------------|----------------|
| Nettoomsättning     | 194 766        | 184 564        | 170 492        | 156 549        |
| Rörelsemarginal (%) | 7              | 6              | 4              | 7              |
| Balansomslutning    | 92 296         | 82 705         | 75 038         | 70 434         |
| Antal anställda     | 35             | 35             | 36             | 37             |
| <b>Moderbolaget</b> | <b>2024/25</b> | <b>2023/24</b> | <b>2022/23</b> | <b>2021/22</b> |
| Nettoomsättning     | 0              | 0              | 0              | 0              |
| Balansomslutning    | 60 414         | 55 773         | 50 577         | 47 341         |
| Soliditet (%)       | 94             | 100            | 100            | 100            |

2025110504905

2025110504906

### Förändringar i eget kapital

|   | Aktie-<br>kapital | Annat eget kapital<br>inkl. årets resultat | Minoritets-<br>intresse | Totalt            |
|---|-------------------|--|-------------------------|-------------------|
| <b>Koncernen</b>                                    |                   |  |                         |                   |
| Belopp vid årets ingång                             | 100 000           | 66 703 612                                 | 986 696                 | <b>67 790 308</b> |
| Disposition enligt beslut<br>av extra bolagsstämma  |                   |  |                         |                   |
| Utdelning   |                   | -3 000 000                                 | -364 000                | <b>-3 364 000</b> |
| Förskjutningspost                                   |                   | 2 020                                      | 178                     | <b>2 198</b>      |
| Årets resultat                                      |                   | 9 355 146                                  | 831 292                 | <b>10 186 438</b> |
| <b>Belopp vid årets utgång</b>                      | <b>100 000</b>    | <b>73 060 778</b>                          | <b>1 454 166</b>        | <b>74 614 944</b> |
|   |                   |  |                         |                   |
|   | Aktie-<br>kapital | Balanserat<br>resultat                     | Årets<br>resultat       | Totalt            |
| <b>Moderbolaget</b>                                 |                   |  |                         |                   |
| Belopp vid årets ingång                             | 100 000           | 48 446 430                                 | 7 196 328               | <b>55 742 758</b> |
| Disposition enligt beslut<br>av extra bolagsstämma: |                   |  |                         |                   |
| Utdelning   |                   | -3 000 000                                 |                         | <b>-3 000 000</b> |
| Balanseras i ny räkning                             |                   | 7 196 328                                  | -7 196 328              | <b>0</b>          |
| Årets resultat                                      |                   |  | 4 109 021               | <b>4 109 021</b>  |
| <b>Belopp vid årets utgång</b>                      | <b>100 000</b>    | <b>52 642 758</b>                          | <b>4 109 021</b>        | <b>56 851 779</b> |

**Förslag till vinstdisposition**

Styrelsen föreslår att till förfogande stående vinstmedel (kronor):

|                  |                   |
|------------------|-------------------|
| balanserad vinst | 52 642 758        |
| årets vinst      | 4 109 022         |
|                  | <b>56 751 780</b> |

|                        |                   |
|------------------------|-------------------|
| disponeras så att      |                   |
| i ny räkning överföres | 56 751 780        |
|                        | <b>56 751 780</b> |

Koncernens och moderbolagets resultat och ställning i övrigt framgår av efterföljande resultat- och balansräkningar samt kassaflödesanalyser med noter.

2025110504907

## Koncernens Resultaträkning

|   | Not     | 2024-06-01<br>-2025-05-31 | 2023-06-01<br>-2024-05-31 |
|---|---------|---------------------------|---------------------------|
| Nettoomsättning   |         | 194 766 448               | 184 563 595               |
| Kostnad för sålda varor   |         | -164 019 383              | -152 078 765              |
| <b>Bruttoresultat</b>   |         | <b>30 747 065</b>         | <b>32 484 830</b>         |
| <b>Rörelsens kostnader</b>  |         |                           |                           |
| Försäljningskostnader   |         | -10 179 811               | -15 236 200               |
| Administrationskostnader  |         | -7 766 258                | -8 510 428                |
| Övriga rörelseintäkter  |         | 32 122                    | 2 004 767                 |
|   |         | <b>-17 913 947</b>        | <b>-21 741 861</b>        |
| <b>Rörelseresultat</b>  | 2, 3, 4 | <b>12 833 118</b>         | <b>10 742 969</b>         |
| <b>Resultat från finansiella poster</b>   |         |                           |                           |
| Resultat från övriga värdepapper och fordringar som är<br>anläggningstillgångar |         | -95 252                   | 213 583                   |
| Övriga ränteintäkter och liknande resultatposter                                |         | 181 635                   | 139 074                   |
| Räntekostnader och liknande resultatposter                                      |         | -32 241                   | -42 041                   |
|   |         | <b>54 143</b>             | <b>310 616</b>            |
| <b>Resultat efter finansiella poster</b>  |         | <b>12 887 261</b>         | <b>11 053 585</b>         |
| <b>Resultat före skatt</b>  |         | <b>12 887 261</b>         | <b>11 053 585</b>         |
| Skatt på årets resultat   | 5       | -2 708 033                | -2 291 103                |
| Uppskjuten skatt  | 5       | 7 210                     | 0                         |
| <b>Årets resultat</b>   |         | <b>10 186 438</b>         | <b>8 762 482</b>          |
| Hänförligt till moderföretagets aktieägare                                      |         | 9 355 146                 | 8 382 256                 |
| Hänförligt till innehav utan bestämmande inflytande                             |         | 831 292                   | 380 226                   |

## Koncernens Balansräkning

Not 2025-05-31 2024-05-31

### TILLGÅNGAR

#### Anläggningstillgångar

##### *Materiella anläggningstillgångar*

|  |   |                  |                  |
|--|---|------------------|------------------|
| Byggnader och mark                       | 6 | 875 408          | 927 406          |
| Maskiner och andra tekniska anläggningar | 7 | 992 741          | 1 104 076        |
| Inventarier, verktyg och installationer  | 8 | 3 791 199        | 2 862 038        |
|  |   | <b>5 659 348</b> | <b>4 893 520</b> |

##### *Finansiella anläggningstillgångar*

|  |    |                   |                   |
|--|----|-------------------|-------------------|
| Andra långfristiga värdepappersinnehav | 11 | 6 507 313         | 4 107 246         |
| Andra långfristiga fordringar          | 12 | 56 709 210        | 50 637 004        |
|  |    | <b>63 216 523</b> | <b>54 744 250</b> |
| <b>Summa anläggningstillgångar</b>     |    | <b>68 875 871</b> | <b>59 637 770</b> |

#### Omsättningstillgångar

##### *Varulager m m*

|                                |  |                  |                  |
|--------------------------------|--|------------------|------------------|
| Färdiga varor och handelsvaror |  | 5 170 505        | 5 154 032        |
|                                |  | <b>5 170 505</b> | <b>5 154 032</b> |

##### *Kortfristiga fordringar*

|  |  |                  |                  |
|--|--|------------------|------------------|
| Kundfordringar                               |  | 752 288          | 553 494          |
| Aktuella skattefordringar                    |  | 1 418 436        | 2 485 203        |
| Övriga fordringar                            |  | 2 218 599        | 1 204 839        |
| Förutbetalda kostnader och upplupna intäkter |  | 551 512          | 602 416          |
|  |  | <b>4 940 835</b> | <b>4 845 952</b> |

##### *Kassa och bank*

|                                    |  |                   |                   |
|------------------------------------|--|-------------------|-------------------|
| <b>Summa omsättningstillgångar</b> |  | <b>13 308 789</b> | <b>13 066 748</b> |
|                                    |  | <b>23 420 129</b> | <b>23 066 732</b> |

### SUMMA TILLGÅNGAR

**92 296 000** **82 704 502**

## Koncernens Balansräkning

Not

2025-05-31

2024-05-31

### EGET KAPITAL OCH SKULDER

#### Eget kapital

Eget kapital hänförligt till moderföretagets  
aktieägare

Aktiekapital

100 000

100 000

Annat eget kapital inklusive årets resultat

73 060 778

66 703 612

**Eget kapital hänförligt till moderföretagets  
aktieägare**

**73 160 778**

**66 803 612**

#### Innehav utan bestämmande inflytande

Innehav utan bestämmande inflytande

1 454 166

986 696

**Eget kapital hänförligt till minoritetsintresset**

**1 454 166**

**986 696**

**Summa eget kapital**

**74 614 944**

**67 790 308**

#### Avsättningar

Avsättningar för uppskjuten skatt

1 079 440

1 088 850

**1 079 440**

**1 088 850**

#### Långfristiga skulder

Skulder till kreditinstitut

552 008

678 238

**552 008**

**678 238**

#### Kortfristiga skulder

Leverantörsskulder

5 925 187

6 243 046

Övriga skulder

5 229 909

1 636 613

Upplupna kostnader och förutbetalda intäkter

4 894 512

5 267 447

**16 049 608**

**13 147 106**

**SUMMA EGET KAPITAL OCH SKULDER**

**92 296 000**

**82 704 502**

## Koncernens Kassaflödesanalys

| Not   | 2024-06-01<br>-2025-05-31 | 2023-06-01<br>-2024-05-31 |
|---|---------------------------|---------------------------|
| <b>Den löpande verksamheten</b>   |                           |                           |
| Resultat efter finansiella poster   | 12 887 261                | 11 053 585                |
| Justeringar för poster som inte ingår i kassaflödet m.m                             | 1 277 372                 | 964 599                   |
| Betald skatt  | -1 641 266                | -2 713 683                |
| <b>Kassaflöde från den löpande verksamheten före förändringar av rörelsekapital</b> | <b>12 523 367</b>         | <b>9 304 501</b>          |
| <b>Kassaflöde från förändringar i rörelsekapital</b>                                |                           |                           |
| Förändring av varulager och pågående arbeten  | -16 473                   | -775 797                  |
| Förändring av kortfristiga fordringar   | -1 161 650                | -736 132                  |
| Förändring av kortfristiga skulder  | 2 902 502                 | 1 029 799                 |
| <b>Kassaflöde från den löpande verksamheten</b>                                     | <b>14 247 746</b>         | <b>8 822 371</b>          |
| <b>Investeringsverksamheten</b>   |                           |                           |
| Investeringar i materiella anläggningstillgångar                                    | -1 854 467                | -490 775                  |
| Investeringar i finansiella anläggningstillgångar                                   | -14 919 750               | -11 260 000               |
| Försäljning av finansiella anläggningstillgångar                                    | 6 258 742                 | 7 969 496                 |
| <b>Kassaflöde från investeringsverksamheten</b>                                     | <b>-10 515 475</b>        | <b>-3 781 279</b>         |
| <b>Finansieringsverksamheten</b>  |                           |                           |
| Amortering av lån   | -126 230                  | -109 086                  |
| Utbetald utdelning  | -3 364 000                | -2 272 000                |
| <b>Kassaflöde från finansieringsverksamheten</b>                                    | <b>-3 490 230</b>         | <b>-2 381 086</b>         |
| <b>Årets kassaflöde</b>   | <b>242 041</b>            | <b>2 660 006</b>          |
| <b>Likvida medel vid årets början</b>   |                           |                           |
| Likvida medel vid årets början  | 13 066 748                | 10 406 742                |
| <b>Likvida medel vid årets slut</b>   | <b>13 308 789</b>         | <b>13 066 748</b>         |

## Moderbolagets Resultaträkning

|   | Not     | 2024-06-01<br>-2025-05-31 | 2023-06-01<br>-2024-05-31 |
|---|---------|---------------------------|---------------------------|
| <b>Bruttoresultat</b>   |         | <b>0</b>                  | <b>0</b>                  |
| Administrationskostnader  |         | -53 391                   | -61 533                   |
|   |         | <b>-53 391</b>            | <b>-61 533</b>            |
| <b>Rörelseresultat</b>  | 2, 3, 4 | <b>-53 391</b>            | <b>-61 533</b>            |
| <b>Resultat från finansiella poster</b>   |         |                           |                           |
| Resultat från andelar i koncernföretag  |         | 4 185 450                 | 3 128 000                 |
| Resultat från övriga värdepapper och fordringar som är<br>anläggningstillgångar |         | -95 252                   | 538 915                   |
| Övriga ränteintäkter och liknande resultatposter                                |         | 89 183                    | 55 028                    |
|   |         | <b>4 179 381</b>          | <b>3 721 943</b>          |
| <b>Resultat efter finansiella poster</b>  |         | <b>4 125 990</b>          | <b>3 660 410</b>          |
| Bokslutsdispositioner   |         | 0                         | 4 500 000                 |
| <b>Resultat före skatt</b>  |         | <b>4 125 990</b>          | <b>8 160 410</b>          |
| Skatt på årets resultat   | 5       | -16 968                   | -964 082                  |
| <b>Årets resultat</b>   |         | <b>4 109 022</b>          | <b>7 196 328</b>          |

## Moderbolagets Balansräkning

Not 2025-05-31 2024-05-31

### TILLGÅNGAR

#### Anläggningstillgångar

##### *Finansiella anläggningstillgångar*

|  |       |                   |                   |
|--|-------|-------------------|-------------------|
| Andelar i koncernföretag               | 9, 10 | 91 900            | 91 900            |
| Andra långfristiga värdepappersinnehav | 11    | 6 507 313         | 4 107 246         |
| Andra långfristiga fordringar          | 12    | 45 884 857        | 39 812 651        |
|  |       | <b>52 484 070</b> | <b>44 011 797</b> |
| <b>Summa anläggningstillgångar</b>     |       | <b>52 484 070</b> | <b>44 011 797</b> |

#### Omsättningstillgångar

##### *Kortfristiga fordringar*

|  |  |                  |                   |
|--|--|------------------|-------------------|
| Fordringar hos koncernföretag                |  | 185 450          | 8 052 760         |
| Aktuella skattefordringar                    |  | 2 627 962        | 1 890 182         |
| Övriga fordringar                            |  | 1 771 908        | 511 206           |
| Förutbetalda kostnader och upplupna intäkter |  | 9 962            | 7 941             |
|  |  | <b>4 595 282</b> | <b>10 462 089</b> |

##### *Kassa och bank*

|                                    |  |                  |                   |
|------------------------------------|--|------------------|-------------------|
| <b>Summa omsättningstillgångar</b> |  | <b>3 334 976</b> | <b>1 299 332</b>  |
|                                    |  | <b>7 930 258</b> | <b>11 761 421</b> |

### SUMMA TILLGÅNGAR

**60 414 328 55 773 218**

Nicolippa AB  
Org.nr 556749-4058

10 (18)

## Moderbolagets Balansräkning

Not 2025-05-31 2024-05-31

### EGET KAPITAL OCH SKULDER

#### Eget kapital

##### *Bundet eget kapital*

Aktiekapital

100 000

100 000

**100 000**

**100 000**

##### *Fritt eget kapital*

Balanserad vinst eller förlust

52 642 758

48 446 430

Årets resultat

4 109 022

7 196 328

**56 751 780**

**55 642 758**

**Summa eget kapital**

**56 851 780**

**55 742 758**

#### Kortfristiga skulder

Övriga skulder

3 537 548

5 460

Upplupna kostnader och förutbetalda intäkter

25 000

25 000

**Summa kortfristiga skulder**

**3 562 548**

**30 460**

**SUMMA EGET KAPITAL OCH SKULDER**

**60 414 328**

**55 773 218**

2025110504914

## Moderbolagets Kassaflödesanalys

| Not   | 2024-06-01<br>-2025-05-31 | 2023-06-01<br>-2024-05-31 |
|---|---------------------------|---------------------------|
| <b>Den löpande verksamheten</b>   |                           |                           |
| Resultat efter finansiella poster   | 4 125 990                 | 3 660 410                 |
| Justeringar för poster som inte ingår i kassaflödet                               | 188 735                   | -333 712                  |
| Betald inkomstskatt   | -754 748                  | -1 478 377                |
| <b>Kassaflöde från den löpande verksamheten före förändring av rörelsekapital</b> | <b>3 559 977</b>          | <b>1 848 321</b>          |
| <b>Kassaflöde från förändring av rörelsekapitalet</b>                             |                           |                           |
| Förändring av kortfristiga fordringar   | 6 604 587                 | -1 004 506                |
| Förändring av kortfristiga skulder  | 3 532 088                 | 0                         |
| <b>Kassaflöde från den löpande verksamheten</b>                                   | <b>13 696 652</b>         | <b>843 815</b>            |
| <b>Investeringsverksamheten</b>   |                           |                           |
| Investeringar i finansiella anläggningstillgångar                                 | -14 919 750               | -11 260 000               |
| Försäljning av finansiella anläggningstillgångar                                  | 6 258 742                 | 7 969 496                 |
| <b>Kassaflöde från investeringsverksamheten</b>                                   | <b>-8 661 008</b>         | <b>-3 290 504</b>         |
| <b>Finansieringsverksamheten</b>  |                           |                           |
| Utbetald utdelning  | -3 000 000                | -2 000 000                |
| Erhållna (lämnade) koncernbidrag  | 0                         | 4 500 000                 |
| <b>Kassaflöde från finansieringsverksamheten</b>                                  | <b>-3 000 000</b>         | <b>2 500 000</b>          |
| <b>Årets kassaflöde</b>   | <b>2 035 644</b>          | <b>53 311</b>             |
| <b>Likvida medel vid årets början</b>   |                           |                           |
| Likvida medel vid årets början  | 1 299 332                 | 1 246 021                 |
| <b>Likvida medel vid årets slut</b>   | <b>3 334 976</b>          | <b>1 299 332</b>          |

## Noter

### Not 1 Redovisnings- och värderingsprinciper

#### Allmänna upplysningar

Årsredovisningen och koncernredovisningen är upprättad i enlighet med årsredovisningslagen och BFNAR 2012:1 Årsredovisning och koncernredovisning (K3).

Redovisningsprinciperna är oförändrade jämfört med föregående år.

#### Intäktsredovisning

Intäkter har tagits upp till verkligt värde av vad som erhållits eller kommer att erhållas och redovisas i den omfattning det är sannolikt att de ekonomiska fördelarna kommer att tillgodogöras bolaget och intäkterna kan beräknas på ett tillförlitligt sätt.

#### Koncernredovisning

##### *Konsolideringsmetod*

Koncernredovisningen har upprättats enligt förvärvsmetoden. Detta innebär att förvärvade verksamheters identifierbara tillgångar och skulder redovisas till marknadsvärde enligt upprättad förvärvsanalys. Överstiger verksamhetens anskaffningsvärde det beräknade marknadsvärdet av de förväntade nettotillgångarna enligt förvärvsanalysen redovisas skillnaden som goodwill.

Koncernredovisningen omfattar, förutom moderföretaget, samtliga företag i vilka moderföretaget direkt eller indirekt har mer än 50 % av röstetalet eller på annat sätt innehar det bestämmande inflytandet och därmed har en rätt att utforma företagets finansiella och operativa strategier i syfte att erhålla ekonomiska fördelar.

##### *Transaktioner mellan koncernföretag*

Koncerninterna fordringar och skulder samt transaktioner mellan koncernföretag liksom orealiserade vinster elimineras i sin helhet. Orealiserade förluster elimineras också såvida inte transaktionen motsvarar ett nedskrivningsbehov.

Förändring av internvinst under räkenskapsåret har elimineras i koncernresultaträkningen.

#### Anläggningstillgångar

Immateriella och materiella anläggningstillgångar redovisas till anskaffningsvärde minskat med ackumulerade avskrivningar enligt plan och eventuella nedskrivningar.

Avskrivning sker linjärt över den förväntade nyttjandeperioden med hänsyn till väsentligt restvärde. Följande avskrivningsprocent tillämpas:

##### *Materiella anläggningstillgångar*

|   |    |
|---|----|
| Byggnader                               | 20 |
| Byggnadsinventarier                     | 12 |
| Inventarier, verktyg och installationer | 7  |
| Datainventarier                         | 3  |
| Bilar och andra fordon                  | 5  |

### **Leasingavtal**

Företaget redovisar samtliga leasingavtal, såväl finansiella som operationella, som operationella leasingavtal. Operationella leasingavtal redovisas som en kostnad linjärt över leasingperioden.

### **Varulager**

Varulagret har värderats till det lägsta av dess anskaffningsvärde och dess nettoförsäljningsvärde på balansdagen. Med nettoförsäljningsvärde avses varornas beräknade försäljningspris minskat med försäljningskostnader. Den valda värderingsmetoden innebär att inkurans i varulagret har beaktats.

### **Ersättningar till anställda**

Ersättningar till anställda avser alla former av ersättningar som företaget lämnar till de anställda. Kortfristiga ersättningar utgörs av bland annat löner, betald semester, betald frånvaro, bonus och ersättning efter avslutad anställning (pension). Kortfristiga ersättningar redovisas som kostnad och en skuld då det finns en legal eller informell förpliktelse att betala ut en ersättning till följd av en tidigare händelse och en tillförlitlig uppskattning av beloppet kan göras.

### **Nyckeltalsdefinitioner**

Nettoomsättning

Rörelsens huvudintäkter, fakturerade kostnader, sidointäkter samt intäktskorrigeringar.

Balansomslutning

Företagets samlade tillgångar.

Soliditet (%)

Justerat eget kapital (eget kapital och obeskattade reserver med avdrag för uppskjuten skatt) i procent av balansomslutning.

Rörelsemarginal (%)

Rörelseresultatets procentuella andel av omsättningen.

### **Not 2 Inköp och försäljning mellan koncernföretag**

**Koncernen**

**Moderbolaget**

Under året har inga koncerninterna inköp eller försäljningar ägt rum.

### **Not 3 Operationella leasingavtal**

**Koncernen**

Årets leasingkostnader avseende leasingavtal, uppgår till 448 331 kronor.  
Föregående års leasingkostnader uppgick till 459 653 kronor.

**Moderbolaget**

Moderföretaget har inte haft några leasingkostnader

**Not 4 Anställda och personalkostnader  
Koncernen**

|                               | 2024-06-01<br>-2025-05-31 | 2023-06-01<br>-2024-05-31 |
|-------------------------------|---------------------------|---------------------------|
| <b>Medelantalet anställda</b> |                           |                           |
| Kvinnor                       | 28                        | 28                        |
| Män                           | 7                         | 7                         |
|                               | <b>35</b>                 | <b>35</b>                 |

**Moderbolaget**

Bolaget har inte haft några anställda och några löner har ej utbetalats.

**Not 5 Skatt på årets resultat  
Koncernen**

|                  | 2024-06-01<br>-2025-05-31 | 2023-06-01<br>-2024-05-31 |
|------------------|---------------------------|---------------------------|
| Aktuell skatt    | 2 708 033                 | 2 037 723                 |
| Uppskjuten skatt | -7 210                    | 253 380                   |
|                  | <b>2 700 823</b>          | <b>2 291 103</b>          |

**Moderbolaget**

|               | 2024-06-01<br>-2025-05-31 | 2023-06-01<br>-2024-05-31 |
|---------------|---------------------------|---------------------------|
| Aktuell skatt | 16 968                    | 964 082                   |
|               | <b>16 968</b>             | <b>964 082</b>            |

**Not 6 Byggnader och mark  
Koncernen**

|   | 2025-05-31       | 2024-05-31       |
|---|------------------|------------------|
| Ingående anskaffningsvärden                     | 1 039 970        | 1 039 970        |
| <b>Utgående ackumulerade anskaffningsvärden</b> | <b>1 039 970</b> | <b>1 039 970</b> |
| Ingående avskrivningar                          | -112 563         | -60 565          |
| Årets avskrivningar                             | -51 999          | -51 998          |
| <b>Utgående ackumulerade avskrivningar</b>      | <b>-164 562</b>  | <b>-112 563</b>  |
| <b>Utgående redovisat värde</b>                 | <b>875 408</b>   | <b>927 407</b>   |

**Not 7 Byggnadsinventarier  
Koncernen**

|   | 2025-05-31       | 2024-05-31       |
|---|------------------|------------------|
| Ingående anskaffningsvärden                     | 1 336 025        | 1 336 025        |
| <b>Utgående ackumulerade anskaffningsvärden</b> | <b>1 336 025</b> | <b>1 336 025</b> |
| Ingående avskrivningar                          | -231 949         | -120 613         |
| Årets avskrivningar                             | -111 335         | -111 336         |
| <b>Utgående ackumulerade avskrivningar</b>      | <b>-343 284</b>  | <b>-231 949</b>  |
| <b>Utgående redovisat värde</b>                 | <b>992 741</b>   | <b>1 104 076</b> |

**Not 8 Inventarier, verktyg och installationer  
Koncernen**

|   | 2025-05-31         | 2024-05-31         |
|---|--------------------|--------------------|
| Ingående anskaffningsvärden                     | 18 844 206         | 18 353 431         |
| Inköp   | 1 854 467          | 490 775            |
| <b>Utgående ackumulerade anskaffningsvärden</b> | <b>20 698 673</b>  | <b>18 844 206</b>  |
| Ingående avskrivningar                          | -15 982 168        | -15 170 200        |
| Årets avskrivningar                             | -925 306           | -811 968           |
| <b>Utgående ackumulerade avskrivningar</b>      | <b>-16 907 474</b> | <b>-15 982 168</b> |
| <b>Utgående redovisat värde</b>                 | <b>3 791 199</b>   | <b>2 862 038</b>   |

**Not 9 Andelar i koncernföretag  
Moderbolaget**

|   | 2025-05-31    | 2024-05-31    |
|---|---------------|---------------|
| Ingående anskaffningsvärden                     | 91 900        | 91 900        |
| <b>Utgående ackumulerade anskaffningsvärden</b> | <b>91 900</b> | <b>91 900</b> |
| <b>Utgående redovisat värde</b>                 | <b>91 900</b> | <b>91 900</b> |

**Not 10 Specifikation andelar i koncernföretag (utan marknadsvärde)  
Moderbolaget**

| Namn                 | Kapital-<br>andel | Rösträtts-<br>andel | Antal<br>andelar | Bokfört<br>värde        |
|----------------------|-------------------|---------------------|------------------|-------------------------|
| Matbutiken i Nora AB | 91,9              | 91,9                | 919              | 91 900<br><b>91 900</b> |
|                      | Org.nr            | Säte                | Eget kapital     | Resultat                |
| Matbutiken i Nora AB | 556821-9470       | Nora                | 13 694 505       | 10 290 656              |

2025110504920

**Not 11 Andra långfristiga värdepappersinnehav  
Koncernen**

|   | 2025-05-31        | 2024-05-31       |
|---|-------------------|------------------|
| Ingående anskaffningsvärden                     | 5 082 277         | 7 082 277        |
| Inköp   | 2 669 750         | 0                |
| Omklassificeringar                              | 0                 | -2 000 000       |
| <b>Utgående ackumulerade anskaffningsvärden</b> | <b>7 752 027</b>  | <b>5 082 277</b> |
| Ingående nedskrivningar                         | -975 031          | -1 313 091       |
| Återförda nedskrivningar                        | 0                 | 338 060          |
| Årets nedskrivningar                            | -269 683          | 0                |
| <b>Utgående ackumulerade nedskrivningar</b>     | <b>-1 244 714</b> | <b>-975 031</b>  |
| <b>Utgående redovisat värde</b>                 | <b>6 507 313</b>  | <b>4 107 246</b> |
| <b>Moderbolaget</b>                             |                   |                  |
|   | 2025-05-31        | 2024-05-31       |
| Ingående anskaffningsvärden                     | 5 082 277         | 7 082 277        |
| Inköp   | 2 669 750         | 0                |
| Omklassificeringar                              | 0                 | -2 000 000       |
| <b>Utgående ackumulerade anskaffningsvärden</b> | <b>7 752 027</b>  | <b>5 082 277</b> |
| Ingående nedskrivningar                         | -975 031          | -1 313 091       |
| Återförda nedskrivningar                        | 0                 | 338 060          |
| Årets nedskrivningar                            | -269 683          | 0                |
| <b>Utgående ackumulerade nedskrivningar</b>     | <b>-1 244 714</b> | <b>-975 031</b>  |
| <b>Utgående redovisat värde</b>                 | <b>6 507 313</b>  | <b>4 107 246</b> |

**Not 12 Andra långfristiga fordringar  
Koncernen**

|   | 2025-05-31        | 2024-05-31        |
|---|-------------------|-------------------|
| Ingående anskaffningsvärden                     | 50 637 004        | 45 346 500        |
| Tillkommande fordringar                         | 12 250 000        | 11 260 000        |
| Avgående fordringar                             | -6 177 795        | -7 969 496        |
| Omklassificeringar                              |                   | 2 000 000         |
| <b>Utgående ackumulerade anskaffningsvärden</b> | <b>56 709 209</b> | <b>50 637 004</b> |
| <b>Utgående redovisat värde</b>                 | <b>56 709 209</b> | <b>50 637 004</b> |

**Moderbolaget**

|   | 2025-05-31        | 2024-05-31        |
|---|-------------------|-------------------|
| Ingående anskaffningsvärden                     | 39 812 651        | 34 530 000        |
| Tillkommande fordringar                         | 12 250 000        | 8 440 000         |
| Avgående fordringar                             | -6 177 795        | -5 157 349        |
| Omklassificeringar                              |                   | 2 000 000         |
| <b>Utgående ackumulerade anskaffningsvärden</b> | <b>45 884 856</b> | <b>39 812 651</b> |
| <b>Utgående redovisat värde</b>                 | <b>45 884 856</b> | <b>39 812 651</b> |

**Not 13 Ställda säkerheter  
Koncernen**

|                                   | 2025-05-31    | 2024-05-31    |
|-----------------------------------|---------------|---------------|
| Deposition för tidningsleveranser | 16 500        | 16 500        |
|                                   | <b>16 500</b> | <b>16 500</b> |

**Moderbolaget**

Moderbolaget har inga ställda säkerheter

**Not 14 Eventualförpliktelser  
Koncernen  
Moderbolaget**

Inga eventualförpliktelser finns i koncernen eller moderbolaget i år och fanns ej heller föregående år.


**Underskrifter**

Nora 2025-09-22





Stefan Persson

Min revisionsberättelse har lämnats 2025-09-22



Katarina Nygren  
Auktoriserad revisor





2025110504923

## REVISIONSBERÄTTELSE

Till bolagsstämman i Nicolippa AB  
Org.nr. 556749-4058

### Rapport om årsredovisningen och koncernredovisningen *Uttalanden*

Jag har utfört en revision av årsredovisningen och koncernredovisningen för Nicolippa AB för räkenskapsåret 2024-06-01 -- 2025-05-31.

Enligt min uppfattning har årsredovisningen och koncernredovisningen upprättats i enlighet med årsredovisningslagen och ger en i alla väsentliga avseenden rättvisande bild av moderbolagets och koncernens finansiella ställning per den 31 maj 2025 och av dessas finansiella resultat och kassaflöde för året enligt årsredovisningslagen.

Förvaltningsberättelsen är förenlig med årsredovisningens och koncernredovisningens övriga delar.

Jag tillstyrker därför att bolagsstämman fastställer resultaträkningen och balansräkningen för moderbolaget och för koncernen.

### *Grund för uttalanden*

Jag har utfört revisionen enligt International Standards on Auditing (ISA) och god revisionssed i Sverige. Mitt ansvar enligt dessa standarder beskrivs närmare i avsnittet "Revisorns ansvar". Jag är oberoende i förhållande till moderbolaget och koncernen enligt god revisorssed i Sverige och har i övrigt fullgjort mitt yrkesetiska ansvar enligt dessa krav.

Jag anser att de revisionsbevis jag har inhämtat är tillräckliga och ändamålsenliga som grund för mina uttalanden.

### *Styrelsens ansvar*

Det är styrelsen som har ansvaret för att årsredovisningen och koncernredovisningen upprättas och att de ger en rättvisande bild enligt årsredovisningslagen. Styrelsen ansvarar även för den interna kontroll som den bedömer är nödvändig för att upprätta en årsredovisning och koncernredovisning som inte innehåller några väsentliga felaktigheter, vare sig dessa beror på oegentligheter eller misstag.

Vid upprättandet av årsredovisningen och koncernredovisningen ansvarar styrelsen för bedömningen av bolagets och koncernens förmåga att fortsätta verksamheten. Den upplyser, när så är tillämpligt, om förhållanden som kan påverka förmågan att fortsätta verksamheten och att använda antagandet om fortsatt drift.


Antagandet om fortsatt drift tillämpas dock inte om styrelsen avser att likvidera bolaget, upphöra med verksamheten eller inte har något realistiskt alternativ till att göra något av detta.

### *Revisorns ansvar*

Mina mål är att uppnå en rimlig grad av säkerhet om huruvida årsredovisningen och koncernredovisningen som helhet inte innehåller några väsentliga felaktigheter, vare sig dessa beror på oegentligheter eller misstag, och att lämna en revisionsberättelse som innehåller mina uttalanden. Rimlig säkerhet är en hög grad av säkerhet, men är ingen garanti för att en revision som utförs enligt ISA och god revisionssed i Sverige alltid kommer att upptäcka en väsentlig felaktighet om en sådan finns. Felaktigheter kan uppstå på grund av oegentligheter eller misstag och anses vara väsentliga om de enskilt eller tillsammans rimligen kan förväntas påverka de ekonomiska beslut som användare fattar med grund i årsredovisningen och koncernredovisningen.

Som del av en revision enligt ISA använder jag professionellt omdöme och har en professionellt skeptisk inställning under hela revisionen. Dessutom:

- identifierar och bedömer jag riskerna för väsentliga felaktigheter i årsredovisningen och koncernredovisningen, vare sig dessa beror på oegentligheter eller misstag, utformar och utför granskningsåtgärder bland annat utifrån dessa risker och inhämtar revisionsbevis som är tillräckliga och ändamålsenliga för att utgöra en grund för mina uttalanden. Risker för att inte upptäcka en väsentlig felaktighet till följd av oegentligheter är högre än för en väsentlig felaktighet som beror på misstag, eftersom oegentligheter kan innefatta agerande i maskopi, förfalskning, avsiktliga utelämnanden, felaktig information eller åsidosättande av intern kontroll.
  - skaffar jag mig en förståelse av den del av bolagets interna kontroll som har betydelse för min revision för att utforma granskningsåtgärder som är lämpliga med hänsyn till omständigheterna, men inte för att uttala mig om effektiviteten i den interna kontrollen.
  - utvärderar jag lämpligheten i de redovisningsprinciper som används och rimligheten i styrelsens uppskattningar i redovisningen och tillhörande upplysningar.
  - drar jag en slutsats om lämpligheten i att styrelsen använder antagandet om fortsatt drift vid upprättandet av årsredovisningen och koncernredovisningen. Jag drar också en slutsats, med grund i de inhämtade revisionsbevisen, om huruvida det finns någon väsentlig osäkerhetsfaktor som avser sådana händelser eller förhållanden som kan leda till betydande tvivel om bolagets och koncernens förmåga att fortsätta verksamheten. Om jag drar slutsatsen att det finns en väsentlig osäkerhetsfaktor, måste jag i revisionsberättelsen fästa uppmärksamheten på upplysningarna i årsredovisningen och koncernredovisningen om den väsentliga osäkerhetsfaktorn eller, om sådana upplysningar är otillräckliga, modifiera uttalandet om årsredovisningen och koncernredovisningen. Mina slutsatser baseras på de revisionsbevis som inhämtas fram till datumet för revisionsberättelsen. Dock kan framtida händelser eller förhållanden göra att ett bolag och en koncern inte längre kan fortsätta verksamheten.
  - utvärderar jag den övergripande presentationen, strukturen och innehållet i årsredovisningen och koncernredovisningen, däribland upplysningarna, och om årsredovisningen och koncernredovisningen återger de underliggande transaktionerna och händelserna på ett sätt som ger en rättvisande bild.
  - planerar och utför jag koncernrevisionen för att inhämta tillräckliga och ändamålsenliga revisionsbevis avseende den finansiella informationen i företag eller affärsenheter inom koncernen som grund för att göra ett uttalande avseende koncernredovisningen. Jag ansvarar för styrning, övervakning och genomgång av det revisionsarbete som utförts för koncernrevisionens syfte. Jag är ensam ansvarig för mina uttalanden.
- Jag måste informera styrelsen om bland annat revisionens planerade omfattning och inriktning samt tidpunkten för den. Jag måste också informera om betydelsefulla iakttagelser under revisionen, däribland de eventuella betydande brister i den interna kontrollen som jag identifierat.



### **Rapport om andra krav enligt lagar och andra författningar Uttalanden**

Utöver min revision av årsredovisningen och koncernredovisningen har jag även utfört en revision av styrelsens förvaltning för Nicolippa AB för räkenskapsåret 2024-06-01 -- 2025-05-31 samt av förslaget till dispositioner beträffande bolagets vinst eller förlust. Jag tillstyrker att bolagsstämman disponerar vinsten enligt förslaget i förvaltningsberättelsen och beviljar styrelsens ledamot ansvarsfrihet för räkenskapsåret.

#### **Grund för uttalanden**

Jag har utfört revisionen enligt god revisionssed i Sverige. Mitt ansvar enligt denna beskrivs närmare i avsnittet "Revisorns ansvar". Jag är oberoende i förhållande till moderbolaget och koncernen enligt god revisorssed i Sverige och har i övrigt fullgjort mitt yrkesetiska ansvar enligt dessa krav. Jag anser att de revisionsbevis jag har inhämtat är tillräckliga och ändamålsenliga som grund för mina uttalanden.

#### **Styrelsens ansvar**

Det är styrelsen som har ansvaret för förslaget till dispositioner beträffande bolagets vinst eller förlust. Vid förslag till utdelning innefattar detta bland annat en bedömning av om utdelningen är försvarlig med hänsyn till de krav som bolagets och koncernens verksamhetsart, omfattning och risker ställer på storleken av bolagets och koncernens egna kapital, konsolideringsbehov, likviditet och ställning i övrigt.

Styrelsen ansvarar för bolagets organisation och förvaltningen av bolagets angelägenheter. Detta innefattar bland annat att fortlöpande bedöma bolagets och koncernens ekonomiska situation och att tillse att bolagets organisation är utformad så att bokföringen, medelsförvaltningen och bolagets ekonomiska angelägenheter i övrigt kontrolleras på ett betryggande sätt.

#### **Revisorns ansvar**

Mitt mål beträffande revisionen av förvaltningen, och därmed mitt uttalande om ansvarsfrihet, är att inhämta revisionsbevis för att med en rimlig grad av säkerhet kunna bedöma om någon styrelseledamot i något väsentligt avseende:

- företagit någon åtgärd eller gjort sig skyldig till någon försummelse som kan föranleda ersättningsskyldighet mot bolaget, eller
- på något annat sätt handlat i strid med aktiebolagslagen, årsredovisningslagen eller bolagsordningen.

Mitt mål beträffande revisionen av förslaget till dispositioner av bolagets vinst eller förlust, och därmed mitt uttalande om detta, är att med rimlig grad av säkerhet bedöma om förslaget är förenligt med aktiebolagslagen.

Rimlig säkerhet är en hög grad av säkerhet, men ingen garanti för att en revision som utförs enligt god revisionssed i Sverige alltid kommer att upptäcka åtgärder eller försummelser som kan föranleda ersättningsskyldighet mot bolaget, eller att ett förslag till dispositioner av bolagets vinst eller förlust inte är förenligt med aktiebolagslagen.

Som en del av en revision enligt god revisionssed i Sverige använder jag professionellt omdöme och har en professionellt skeptisk inställning under hela revisionen. Granskningen av förvaltningen och förslaget till dispositioner av bolagets vinst eller förlust grundar sig främst på revisionen av räkenskaperna. Vilka tillkommande granskningsåtgärder som utförs baseras på min professionella bedömning med utgångspunkt i risk och väsentlighet. Det innebär att jag fokuserar granskningen på sådana åtgärder, områden och förhållanden som är väsentliga för verksamheten och där avsteg och överträdelser skulle ha särskild betydelse för bolagets situation. Jag går igenom och prövar fattade beslut, beslutsunderlag, vidtagna åtgärder och andra förhållanden som är relevanta för mitt uttalande om ansvarsfrihet. Som underlag för mitt uttalande om styrelsens förslag till dispositioner beträffande bolagets vinst eller förlust har jag granskat om förslaget är förenligt med aktiebolagslagen.

Västerås den 22 september 2025

Katarina Nygren  
Auktoriserad revisor / Medlem i FAR