

Styrelsen och verkställande direktören för

RebTel Networks AB

Org nr 556680-3622

Upprättar härmed

Årsredovisning

för räkenskapsåret 1 januari - 31 december 2023

<u>Innehåll:</u>	<u>sida</u>
Förvaltningsberättelse	2
Resultaträkning	5
Balansräkning	6
Rapport över förändringar i eget kapital	8
Kassaflödesanalys	9
Noter med redovisningsprinciper och bokslutskommentarer	10
Underskrifter	21

Fastställelseintyg

Jag intygar att resultaträkningen och balansräkningen för Rebtel Networks AB för räkenskapsåret 2023-01-01 t.o.m. 2023-12-31 har fastställts på årsstämma den 26 juni 2024.

Årsstämman beslöt att godkänna styrelsens förslag till vinstdisposition.

Jag intygar att innehållet i dessa handlingar överensstämmer med originalen och att originalen undertecknats av samtliga personer som enligt lag ska underteckna dessa.



Johan Granlund
Styrelseledamot
2024-07-01
Stockholm

Året i korthet (VD-ord)

År 2023 var ytterligare ett framgångsrikt år för RebTel, där vi tog viktiga steg mot vårt mål att bli en 'multi-service' plattform som erbjuder våra kunder både telekom- och finansiella tjänster.

Trots utmaningar med marknadsvolatilitet i vissa regioner, visade våra intäkter en imponerande motståndskraft, med en årlig omsättning på 1,5 miljarder kronor. Även vår lönsamhet förblev stark, trots en nedgång till 130 miljoner kronor jämfört med föregående år, en effekt av såväl marknadsvolatiliteten som av våra strategiska investeringar för att stärka vårt team.

På den finansiella sidan fortsätter 'Mobile Top Up' (MTU) att spela en central roll i vår tillväxtstrategi. Under året lanserade vi en ny prenumerationstjänst inom MTU, vilken inte bara har stärkt våra kundrelationer utan också lockat många nya användare, vilket bekräftar tjänstens långsiktiga värde.

Förutom MTU har vi sett en stadig tillväxt inom andra finansiella tjänster, såsom 'Money Transfer'. RebTels internationella samtalstjänster har också visat en imponerande motståndskraft på stabila marknader.

Vi har lagt stort fokus på att utveckla vår organisation, bland annat genom att förbättra våra arbetsprocesser och stärka våra team inom produktutveckling, teknik och ekonomi. Detta understryker vår beslutsamhet att uppnå de ambitiösa mål vi satt upp.

Inför framtiden känner vi oss säkra på att de solida grunder som etablerades under 2023 kommer att lägga grunden för RebTels fortsatta tillväxt under 2024.

Vi vill ta tillfället i akt att tacka vårt dedikerade team, våra användare, pålitliga partners och aktieägare för deras insatser och engagemang, som är grunden till vår gemensamma framgång under det gångna året.

Vi ser fram emot att fortsätta vårt samarbete under 2024.

Erik Olofsson

Förvaltningsberättelse

Allmänt om verksamheten

RebTel är en ledande global leverantör av telefonitjänster och finansiella tjänster gentemot privatmarknaden. RebTel driver sin verksamhet direkt samt indirekt genom dotterbolag och intressebolag. RebTel utvecklar kontinuerligt produkter för att möta sina kunders behov med fokus på målgruppen "people who have crossed a border".

Utveckling av företagets verksamhet, resultat och ställning

	2023	2022	2021*	2020*
Nettoomsättning (tkr)	1 538 386	1 695 716	1 866 741	1 430 473
Rörelseresultat (tkr)	150 940	212 037	201 212	83 726
Rörelsemarginal (%)	9,8	12,5	10,8	5,9
Balansomslutning (tkr)	301 166	394 422	449 440	291 950
Soliditet (%)	49,0	44,7	54,0	47,1
Medeltalet anställda	42	34	35	102

Definitioner: Se not 26

* Räkenskapsår 2020 och 2021 visar enligt aktiveringsmodellen på balanserade utgifter. Räkenskapsår 2022 och 2023 visar enligt kostnadsföringsmodellen.

Väsentliga händelser under räkenskapsåret

Det tekniska och kommersiella arbetet med att bredda RebTels erbjudande har fortsatt under 2023. Utvecklingen av tjänsten för internationella pengaöverföringar har fortsatt och bolagets Mobile Top-Up tjänst har fortsatt breddats.

Under 2023 bytte RebTel Networks AB redovisningsprincipen för balanserade utgifter. Bolaget gick över till Kostnadsföringsmodellen från Aktiveringsmodellen. Aktiveringsmodellen kommer fortfarande tillämpas i koncernredovisningen.

Viktiga förhållanden

Företaget är ett helägt dotterföretag till RebTel AB (559272-9700). Koncernredovisning är upprättad i RebTel AB. RebTel Networks AB äger till 100% det kanadensiska dotterbolaget RebTel Canada Inc.

Förväntad framtida utveckling

RebTel kommer under 2024 fortsätta fokusera på att öka antalet användare för, samt utveckla och bredda utbudet av framförallt tjänsten Mobile-Top Up.

Väsentliga risker och osäkerhetsfaktorer

Ledningen definierar risk som något som kan få en negativ inverkan på möjligheten att nå företagets mål. Risker kan vara hot, osäkerhetsfaktorer eller förlorade möjligheter som hör samman med nuvarande eller framtida verksamheter eller aktiviteter.

Forskning och utveckling

Rebtel kommer att fortsätta utveckla våra telefoni- och finansiella tjänster efter 2023 men bedömer att dessa kommer att bli av en mer inkrementell karaktär framöver.

Hållbarhetsrapport

Affärsmodell

Rebtel arbetar aktivt med att uppnå en jämn könsfördelning, målet är en fördelning motsvarande 60/40 mellan manliga och kvinnliga anställda. För 2023 uppnåddes fördelningen 31/11 (23/11) varför arbetet fortsätter under kommande år för att förbättra könsfördelningen.

Respekt för mänskliga rättigheter

Rebtel har en jämställdhetspolicy och tillåter inte diskriminering eller trakasserier i någon form. Alla medarbetare ska ges lika möjligheter att utvecklas oavsett kön, etnicitet, religion, sexuell läggning eller politiska åsikter.

Rebtel förespråkar mångfald, vilket är något som avspeglas i personalsammansättningen då våra medarbetare representerar många olika nationaliteter. En del av vårt mångfaldsarbete innebär att medarbetare har möjligheten att anpassa sin ledighet efter sin egen övertygelse, kultur och religion.

Motverkande av korruption

Riskerna för RebTel avser främst betalningar, erbjudanden eller löften om något av värde till en person som har en sådan ställning att hen kan påverka ett inköpsbeslut. Rebtels antikorrupsionspolicy omfattar ett tydliggörande av vad mutor och korruption innebär samt riktlinjer för hur anställda ska agera. Samtliga medarbetare är skyldiga att följa denna policy och innehållet ses över regelbundet för att säkerställa att reglerna förblir ändamålsenliga när verksamheten utvecklas eller andra omständigheter förändras. För att minimera risken för att ofördelaktiga avtal ingås för Rebtels räkning granskas alla avtal av vår bolagsjurist samt att samtliga avtal signeras av VD eller styrelsemedlem.

Miljö

Rebtels försäljning av telekomtjänster har en begränsad direkt påverkan på miljön. RebTel har ingen dokumenterad miljöpolicy men arbetar löpande med förbättringsåtgärder inom de områden som vi själva kan påverka. Rebtels direkta miljöpåverkan kommer från normal kontorsverksamhet vilket innefattar energiförbrukning, tjänsteresor och resursanvändning som exempelvis pappersförbrukning. Farligt avfall som uppstår utgörs av uttjänt kontorselektronik, batterier, lysrör och lågenergilampor. Vi har en väl fungerande källsortering och arbetar kontinuerligt med att förbättra denna. RebTel uppmanar även sina anställda till miljövänligt resande och har som policy att kollektiva färdmedel ska väljas i första hand. Utöver detta har RebTel tillgång till videokonferensutrustning vilket minimerar behovet av tjänsteresor.

RebTel Networks AB

Org nr 556680-3622

Förslag till disposition av företagets vinst eller förlust

Styrelsen föreslår att fritt eget kapital, kronor 147 817 223, disponeras enligt följande:

Utdelning 13,37 kr per aktie	133 700 000
Balanseras i ny räkning	14 117 223
Summa	<u>147 817 223</u>

Vad beträffar bolagets resultat och ställning i övrigt, hänvisas till efterföljande resultat- och balansräkningar med tillhörande noter.

ark=20240703:2024070402680

Resultaträkning

Belopp i kr	Not	2023	2022
Nettoomsättning	3	1 538 386 449	1 695 715 776
Aktiverat arbete för egen räkning		0	0
Övriga rörelseintäkter	4	1 779 198	11 402 261
		1 540 165 647	1 707 118 037
Råvaror och förnödenheter		-1 202 541 959	-1 335 223 808
Övriga externa kostnader	5	-144 520 236	-122 844 831
Personalkostnader	6	-40 909 262	-35 692 987
Av- och nedskrivningar av materiella och immateriella anläggningstillgångar		-1 254 252	-1 319 196
Rörelseresultat	7	150 939 939	212 037 215
Resultat från finansiella poster			
Resultat från andelar i koncernföretag	8	-	-25 057
Nedskrivningar av finansiella anläggningstillgångar och kortfristiga placeringar		-	-70 652
Ränteintäkter och liknande resultatposter	9	20 379 239	5 975 673
Räntekostnader och liknande resultatposter	10	-15 529 069	-2 446 548
Resultat efter finansiella poster		155 790 109	215 470 631
Bokslutsdispositioner			
Koncernbidrag, lämnade		-2 137 812	-
Resultat före skatt		153 652 297	215 470 631
Skatt på årets resultat	11	-25 491 682	-46 989 055
Uppskjuten skatt		-6 413 332	1 769 760
Årets resultat		121 747 284	170 251 336

Balansräkning

<i>Belopp i kr</i>	<i>Not</i>	<i>2023</i>	<i>2022</i>
TILLGÅNGAR			
Anläggningstillgångar			
Immateriella anläggningstillgångar			
Balanserade utgifter för utvecklingsarbeten och liknande arbeten		-	-
Koncessioner, patent, licenser, varumärken samt liknande rättigheter	12	3 262 734	4 147 296
		<u>3 262 734</u>	<u>4 147 296</u>
Materiella anläggningstillgångar			
Inventarier, verktyg och installationer	13	153 824	494 763
		<u>153 824</u>	<u>494 763</u>
Finansiella anläggningstillgångar			
Andelar i koncernföretag	14	20 942	20 942
Fordringar hos koncernföretag	15	126 960 915	124 824 902
Uppskjuten skattefordran		-	6 413 332
Andra långsiktiga fordringar	16	-	-
		<u>126 981 857</u>	<u>131 259 176</u>
Summa anläggningstillgångar		130 398 415	135 901 235
Omsättningstillgångar			
Kortfristiga fordringar			
Kundfordringar		12 301 166	16 075 143
Övriga fordringar		2 525 603	3 229 345
Aktuell skattefordran		6 174 367	-
Förutbetalda kostnader och upplupna intäkter	17	27 010 854	19 144 630
		<u>48 011 988</u>	<u>38 449 118</u>
Kassa och bank			
Kassa och bank	24	123 196 148	220 071 762
Redovisningsmedel		-	-
		<u>123 196 148</u>	<u>220 071 762</u>
Summa omsättningstillgångar		171 208 137	258 520 880
SUMMA TILLGÅNGAR		301 606 552	394 422 115

Balansräkning

<i>Belopp i kr</i>	<i>Not</i>	2023	2022
EGET KAPITAL OCH SKULDER			
<i>Eget kapital</i>			
<i>Bundet eget kapital</i>			
Aktiekapital	19	100 000	100 000
		<hr/>	<hr/>
		100 000	100 000
<i>Fritt eget kapital</i>			
Övrigt fritt eget kapital		945 626	945 626
Balanserat resultat		25 124 313	4 872 978
Årets resultat	18	121 747 284	170 251 336
		<hr/>	<hr/>
		147 817 223	176 069 940
Summa eget kapital		147 917 223	176 169 940
<i>Kortfristiga skulder</i>			
Leverantörsskulder		29 930 856	37 407 293
Skulder till koncernföretag		2 488 864	200 056
Aktuell skatteskuld		-	56 456 613
Övriga kortfristiga skulder		9 189 673	12 214 614
Upplupna kostnader och förutbetalda intäkter	20	112 079 936	111 973 599
Summa skulder		153 689 329	218 252 175
SUMMA EGET KAPITAL OCH SKULDER		301 606 552	394 422 115

Rapport över förändringar i eget kapital

2022-12-31	Bundet eget kapital		Fritt eget kapital		Summa eget kapital
	Aktiekapital, pågående nyemission	Reservfond för utvecklingsutgifter	Övrigt fritt eget kapital	Bal.res.inkl årets resultat	
Ingående balans	100 000	22 541 612	-	220 229 404	242 871 016
Justering av IB med anledning av byte av redovisningsprincip		-22 541 612		4 643 574	-17 898 038
Summa justerad ingående balans	100 000	-	-	224 872 978	224 972 978
Årets resultat				170 251 336	170 251 336
Summa	-	-	-	170 251 336	170 251 336
<i>Transaktioner med ägare</i>					
Utdelning				-220 000 000	-220 000 000
Teckningsoptioner			945 626		945 626
Summa	-	-	945 626	-220 000 000	-219 054 374
Vid årets utgång	100 000	-	945 626	175 124 314	176 169 940

2023-12-31	Bundet eget kapital		Fritt eget kapital		Summa eget kapital
	Aktiekapital, pågående nyemission	Reservfond för utvecklingsutgifter	Övrigt fritt eget kapital	Bal.res.inkl årets resultat	
Ingående balans	100 000	-	945 626	175 124 314	176 169 940
Årets resultat				121 747 284	121 747 284
Summa	-	-	-	121 747 284	121 747 284
<i>Transaktioner med ägare</i>					
Utdelning				-150 000 000	-150 000 000
Teckningsoptioner					-
Summa	-	-	-	-150 000 000	-150 000 000
Vid årets utgång	100 000	-	945 626	146 871 598	147 917 223

Kassaflödesanalys

<i>Belopp i kr</i>	<i>Not</i>	2023	2022
Den löpande verksamheten			
Resultat efter finansiella poster		153 652 297	215 470 631
Justering för poster som inte ingår i kassaflödet	25	-804 070	-839 554
		<u>152 848 227</u>	<u>214 631 077</u>
Betald inkomstskatt		- 88 122 661	-32 065 297
Kassaflöde från den löpande verksamheten före förändringar av rörelsekapital		64 725 566	182 565 780
<i>Kassaflöde från förändringar i rörelsekapital</i>			
Ökning(-)/Minskning(+) av rörelsefordringar		-3 388 504	2 214 359
Ökning(+)/Minskning(-) av rörelseskulder		-8 106 233	11 682 841
Kassaflöde från den löpande verksamheten		53 230 829	196 462 980
Investeringsverksamheten			
Förvärv av materiella anläggningstillgångar		-28 751	-147 471
Kassaflöde från investeringsverksamheten		-28 751	-147 471
Finansieringsverksamheten			
Utbetald utdelning till företagets aktieägare		-150 000 000	-220 000 000
Kassaflöde från finansieringsverksamheten		-150 000 000	-220 000 000
Årets kassaflöde		-96 797 922	-23 684 491
Likvida medel vid årets början		220 071 762	255 845 546
Kursdifferens i likvida medel		-77 692	-12 089 294
Likvida medel vid årets slut	24	123 196 148	220 071 762

Noter

Belopp i kr om inget annat anges

Not 1 Redovisningsprinciper

Årsredovisningen har upprättats i enlighet med årsredovisningslagen och Bokföringsnämndens allmänna råd BFNR 2012:1 Årsredovisning och koncernredovisning (K3).

Ändrade redovisningsprinciper

Redovisningsprincipen för balanserade utgifter har ändrats under 2023. RebTel Networks AB har gått från aktiveringsmodellen till kostnadsföringsmodellen. Aktiveringsmodellen kommer fortfarande att tillämpas i koncernredovisningen.

Detta innebär följande förändringar för jämförelseåret 2022 sedan den senast fastställda årsredovisningen; *Resultaträkningen*: Posten "Aktiverat arbete för egen räkning" har justerats ner till 0 kr från 23 994 042 kr. Posten "Av- och nedskrivningar av materiella och immateriella anläggningstillgångar" har justerats till -1 319 196 kr från -16 722 169 kr. Posten "Uppskjuten skatt" har tillkommit med ett värde på 1 769 760 kr. *Tillgångar*: Posten "Balanserade utgifter för utvecklingsarbeten och liknande arbeten" har justerats ner till 0 kr från 31 132 679 kr per 2022-12-31. Posten "Uppskjuten skattefordran" har tillkommit med ett värde på 6 413 332 kr per 2022-12-31.

Eget kapital: Posten "Fond för utvecklingsutgifter" har justerats till 0 kr från 45 871 016 kr, "Balanserat resultat" har justerats till 4 872 978 kr från -22 154 374 kr och "Årets resultat" har justerats till 170 251 336 kr från 177 072 645 kr per 2022-12-31. Ingående balans per 2022-01-01 för posten "Fond för utvecklingsutgifter" har justerats ner 22 541 612 kr samt "Balanserat resultat inklusive årets resultat" har justerats upp 4 643 574 kr vilket kan utläsas av rapporten om förändring i eget kapital på sid 8.

Koncernmässig omstrukturering

Koncernmässiga omstruktureringar som sker till under-eller överpris redovisas som utdelning eller tillskott i eget kapital.

Immateriella tillgångar

Aktivering av internt upparbetade immateriella anläggningstillgångar

Företaget tillämpar den så kallade aktiveringsmodellen avseende internt upparbetade immateriella anläggningstillgångar. Metoden innebär att samtliga utgifter som uppfyller kriterierna i BFNR 2012:1 aktiveras som immateriell anläggningstillgång och skrivs av under tillgångens beräknade nyttjandeperiod. En omföring från fritt eget kapital till fond för utvecklingsutgifter inom bundet eget kapital görs för motsvarande belopp som aktiverats under året. Återföring från fonden till fritt eget kapital sker med motsvarande belopp som redovisade avskrivningar/nedskrivningar.

Utgifter för forskning och utveckling

Utgifter för forskning, dvs. planerat och systematiskt sökande i syfte att erhålla ny vetenskaplig eller teknisk kunskap och insikt, redovisas som kostnad när de uppkommer.

Redovisningsprinciper immateriella anläggningstillgångar

Immateriella anläggningstillgångar redovisas till anskaffningsvärde minskat med ackumulerade avskrivningar och eventuella nedskrivningar.

Övriga immateriella anläggningstillgångar

Övriga immateriella anläggningstillgångar som förvärvats är redovisade till anskaffningsvärde minskat med ackumulerade avskrivningar och nedskrivningar. [Alt. med tillägg för uppskrivningar.] Utgifter för internt genererad goodwill och varumärken redovisas i resultaträkningen som kostnad när de uppkommer.

RebTel Networks AB

Org nr 556680-3622

Avskrivningar

Avskrivning sker linjärt över tillgångens beräknade nyttjandeperiod. Avskrivningen redovisas som kostnad i resultaträkningen.

Internt upparbetade immateriella tillgångar

Balanserade utgifter för utveckling och liknande arbeten

Koncessioner, patent, licenser, varumärken samt liknande rättigheter

Nyttjandeperiod

3 år

3-14 år

Materiella anläggningstillgångar

Materiella anläggningstillgångar redovisas till anskaffningsvärde minskat med ackumulerade avskrivningar och nedskrivningar. Förutom inköpspriset ingår även utgifter som är direkt hänförliga till förvärvet.

Leasing

Leasetagare

Alla leasingavtal har klassificerats som finansiella eller operationella leasingavtal. Ett finansiellt leasingavtal är ett leasingavtal enligt vilka de risker och fördelar som är förknippade med att äga en tillgång i allt väsentligt överförs från leasegivaren till leasetagaren. Ett operationellt leasingavtal är ett leasingavtal som inte är ett finansiellt leasingavtal. Bolaget och koncernen har inga finansiella leasingavtal. Företaget redovisar samtliga leasingavtal, såväl finansiella som operationella som operationella leasingavtal. Operationella leasingavtal redovisas som en kostnad linjärt över leasingperioden.

Utländsk valuta

Fordringar och skulder i utländsk valuta har värderats till balansdagens kurs. Kursvinster och kursförluster på rörelsefordringar och rörelseskulder redovisas i rörelseresultatet medan kursvinster och kursförluster på finansiella fordringar och skulder redovisas som finansiella poster.

Finansiella tillgångar och skulder

Finansiella tillgångar och skulder redovisas i enlighet med kapitel 12 (Finansiella instrument värderade enligt 4 kap. 14 a-14 e §§ årsredovisningslagen) i BFNAR 2012:1.

Andelar i koncernföretag, intresseföretag, gemensamt styrda företag och företag som det finns ägarintresse i

Andelar i dotterföretag redovisas i enlighet med kapitel 9 BFNAR 2012:1 (4 kap. 3 § första stycket

Årsredovisningslagen). Aktieägartillskott redovisas enligt kapitel 6 BFNAR 2012:1. Lämnade

aktieägartillskott redovisas som en ökning av andelens redovisade värde. Återbetalning av lämnade tillskott redovisas som en minskning av andelens redovisade värde. Nedskrivning av värdet på andelar i

dotterföretag sker enligt 4 kap. 5 § första, andra och fjärde styckena Årsredovisningslagen via

resultaträkningen om det kan antas att värdenedgången är bestående. Andelar i intresseföretag redovisas i

enlighet med kapitel 14 BFNAR 2012:1 (4 kap. 3a § Årsredovisningslagen). Aktieägartillskott redovisas

enligt kapitel 6 BFNAR 2012:1. Lämnade aktieägartillskott redovisas som en ökning av andelens redovisade

värde. Återbetalning av lämnat tillskott redovisas som en minskning av andelens redovisade värde.

Nedskrivning av värdet på andelar i intresseföretag sker enligt 4 kap. 5 § första, andra och fjärde styckena

Årsredovisningslagen via resultaträkningen om del kan antas att värdenedgången är bestående.

Ersättningar till anställda

Ersättningar till anställda efter avslutad anställning

I RebTel Networks förekommer endast avgiftsbestämda pensionsplaner. Vid avgiftsbestämda planer betalas fastställda avgifter till ett annat företag, normalt ett försäkringsföretag, och företaget har inte längre någon förpliktelse till den anställde när avgiften är betald.

Storleken på den anställdes ersättningar efter avslutad anställning är beroende av de avgifter som har betalats och den kapitalavkastning som avgifterna ger. Avgifterna för avgiftsbestämda planer redovisas som kostnad.

RebTel Networks AB

Org nr 556680-3622

Aktierelaterade ersättningar

Teckningsoptioner av serie 2022/2026

Årsstämman i RebTel AB den 13 juni 2022 beslutade om inrättande av ett incitamentsprogram, baserat på underliggande teckningsoptioner, som riktar sig till vissa anställda och/eller andra personer engagerade av RebTel AB eller dotterbolag till RebTel AB. Mer i detalj - stämman beslutade om en riktad emission om 892 101 teckningsoptioner av serie 2022/2026 vederlagsfritt till dotterbolaget RebTel Networks AB för vidare överlåtelse till deltagarna i incitamentsprogrammet. Varje teckningsoption berättigar innehavaren att under perioden 1 juli 2026 - 31 augusti 2026 teckna en (1) stamaktie till ett teckningspris om USD 2,91.

Teckningspriset kan omräknas under vissa förutsättningar i enlighet med teckningsvillkoren.

Ersättningar vid uppsägning

Ersättningar vid uppsägningar, i den omfattning ersättningen inte ger företaget några framtida ekonomiska fördelar, redovisas endast som en skuld och en kostnad när företaget har en legal eller informell förpliktelse att antingen

- a) avsluta en anställds eller en grupp av anställdas anställning före den normala tidpunkten för anställningens upphörande, eller
- b) då en anställd accepterar ett erbjudande om frivillig avgång i utbyte mot ersättning.

Ersättningar vid uppsägningar redovisas endast när företaget har en detaljerad plan för uppsägningen och inte har någon realistisk möjlighet att annullera planen.

Skatt

Skatt på årets resultat i resultaträkningen består av aktuell skatt och uppskjuten skatt. Aktuell skatt är inkomstskatt för innevarande räkenskapsår som avser årets skattepliktiga resultat och den del av tidigare räkenskapsårs inkomstskatt som ännu inte har redovisats. Uppskjuten skatt är inkomstskatt för skattepliktigt resultat avseende framtida räkenskapsår till följd av tidigare transaktioner eller händelser.

Uppskjuten skatteskuld redovisas för alla skattepliktiga temporära skillnader. Uppskjuten skattefordran redovisas för avdragsgilla temporära skillnader och för möjligheten att i framtiden använda skattemässiga underskottsavdrag. Värderingen baseras på hur det redovisade värdet för motsvarande tillgång eller skuld förväntas återvinnas respektive regleras. Beloppen baseras på de skattesatser och skatteregler som är beslutade per balansdagen och har inte nuvärdeberäknats.

Avsättningar

En avsättning redovisas i balansräkningen när företaget har en legal eller informell förpliktelse till följd av en inträffad händelse och det är sannolikt att ett utflöde av resurser krävs för att reglera förpliktelsen och en tillförlitlig uppskattning av beloppet kan göras.

Vid första redovisningstillfället värderas avsättningar till den bästa uppskattningen av det belopp som kommer att krävas för att reglera förpliktelsen på balansdagen. Avsättningarna omprövas varje balansdag.

Intäkter

Intäkter har tagits upp till verkligt värde av vad som erhållits eller kommer att erhållas och redovisas i den omfattning det är sannolikt att de ekonomiska fördelarna kommer att tillgodogöras bolaget och intäkterna kan beräknas på ett tillförlitligt sätt.

Ersättning i form av ränta, royalty eller utdelning redovisas som intäkt när det är sannolikt att företaget kommer att få de ekonomiska fördelar som är förknippade med transaktionen och när inkomsten kan beräknas på ett tillförlitligt sätt. Ränta redovisas som intäkt enligt den så kallade effektivräntemetoden.

Koncernbidrag

Koncernbidrag som erhållits/lämnats redovisas som en bokslutsdisposition i resultaträkningen. Det erhållna/lämnade koncernbidraget har påverkat företagets aktuella skatt. Koncernbidrag som lämnas från

moderföretag till dotterföretag redovisas som en ökning av andelens redovisade värde.

Kassaflödesanalys

Kassaflödesanalysen har upprättats enligt den direkta/indirekta metoden.

Not 2 Uppskattningar och bedömningar

RebTel Networks gör uppskattningar och bedömningar om framtiden. De uppskattningar för redovisningsändamål som blir följden av dessa kommer, definitionsmässigt, sällan att motsvara det verkliga resultatet. De uppskattningar och antaganden som innebär en betydande risk för väsentliga justeringar i redovisade värden för tillgångar och skulder under nästkommande år behandlas i huvuddrag nedan.

Immateriella tillgångar

Patent

Bolaget har två patent som redovisas som immateriella tillgångar. I samband med den initiala redovisningen uppskattas framtida kassaflöden, för att de redovisade värdena inte överstiger de uppskattade diskonterade kassaflödena. Efter den första redovisningen prövas nedskrivningsbehovet så snart det finns indikationer på att tillgången har minskat i värde.

Bolaget gör uppskattningar om nyttjandeperioden i samband med den initiala redovisningen. Nyttjandeperioden prövas varje år och justeras vid behov. Patenten skrivs av på 3-14 år. Per den 31 december 2023 uppgick förvärvade patent till 3 262 734 kr (4 147 296 kr).

Not 3 Nettoomsättning per rörelsegren och geografisk marknad

	2023	2022*
<i>Nettoomsättning per rörelsegren</i>		
Rebtel	1 538 386 449	1 695 715 776
	<u>1 538 386 449</u>	<u>1 695 715 776</u>
<i>Nettoomsättning per geografisk marknad</i>		
Nordamerika	1 213 586 717	1 386 251 374
Sydamerika	9 095 032	12 781 182
Afrika	6 664 747	6 839 552
Europa	223 310 345	207 375 773
Resten av världen	85 729 609	82 467 895
	<u>1 538 386 449</u>	<u>1 695 715 776</u>

* Nettoomsättning per geografisk marknad justerat för 2022 som ett resultat av att vi uppdaterat mättingsprincipen.

Not 4 Övriga rörelseintäkter

	2023	2022
Kursvinster på fordringar av rörelsekaraktär	1 779 198	10 868 356
Övrigt	-	533 905
	<u>1 779 198</u>	<u>11 402 261</u>

Not 5 Arvode och kostnadsersättning till revisorer

	2023	2022
PwC		
Revisionsuppdrag	757 340	1 165 367
Andra uppdrag	35 000	171 800
	792 340	1 337 167

Med revisionsuppdrag avses granskning av årsredovisningen och bokföringen samt styrelsens och verkställande direktörens förvaltning, övriga arbetsuppgifter som det ankommer på företagets revisor att utföra samt rådgivning eller annat biträde som föranleds av iakttagelser vid sådan granskning eller genomförandet av sådana övriga arbetsuppgifter. Arvodet till revisorer var lägre under 2023 jämfört med 2022 beroende på att antalet bolag i koncernen har minskat i antal.

Not 6 Anställda, personalkostnader och arvoden till styrelse

Medelantalet anställda	2023	varav män	2022	varav män
Moderföretaget				
Sverige	42	74%	34	68%
Totalt	42	74%	34	68%
Dotterföretag				
Kanada	1	0%	1	0%
Totalt	1	0%	1	0%
Koncernen totalt	42	74%	34	68%

Redovisning av könsfördelning bland ledande befattningshavare	2023-12-31 Andel kvinnor	2022-12-31 Andel kvinnor
Styrelsen	0%	0%
Övriga ledande befattningshavare	40%	33%
Koncernen totalt		
Styrelsen	20%	0%
Övriga ledande befattningshavare	40%	33%

Löner och andra ersättningar samt sociala kostnader, inklusive pensionskostnader

	2023		2022	
	Löner och ersättningar	Sociala kostnader	Löner och ersättningar	Sociala kostnader
Företaget	34 086 610	4 489 373	25 005 786	8 560 198
(varav pensionskostnad)	(3 405 984)	(817 528)	(2 214 528)	(531 294)
Totalt	34 086 610	4 489 373	25 005 786	8 560 198
(varav pensionskostnad)	(3 405 984)	(817 528)	(2 214 528)	(531 294)

1) Av företagets pensionskostnader avser 360 183 kr (föregående år. 287 803 kr) företagets VD och styrelse.

Löner och andra ersättningar fördelade mellan styrelseledamöter m.fl. och övriga anställda

	2023		2022	
	Styrelse och VD	Övriga anställda	Styrelse och VD	Övriga anställda
Företaget	1 735 915	32 350 695	1 620 1591	21 074 499
(varav tantiem o.d)	(29 025)	(1 421 398)	(69 243)	(2 441 747)
Totalt	1 735 915	32 350 695	1 620 1591	21 074 499
(varav tantiem o.d)	(29 025)	(1 421 398)	(69 243)	(2 441 747)

Avgångsvederlag

Vid uppsägning från bolagets sida gäller en uppsägningstid om sex månader och vid uppsägning från VD's sida gäller en uppsägningstid om sex månader. Bolaget åtar sig att utge samtliga anställningsförmåner, alternativt ersättning i dess ställe, under uppsägningstiden.

Not 7 Operationell leasing

Leasingavtal där företaget är leasetagare

	2023-12-31	2022-12-31
<i>Framtida minimileaseavgifter avseende icke uppsägningsbara operationella leasingavtal</i>		
Inom 1 år	10 590 524	7 106 257
Mellan 1 och 5 år	60 000	87 500
Senare än 5 år	-	-
	10 650 524	7 193 757

RebTel Networks AB

Org nr 556680-3622

	2023	2022
Räkenskapsårets kostnadsförda leasingavgifter	7 794 143	8 673 333

I RebTel Networks redovisning utgörs den operationella leasingen huvudsakligen av kontorshyra.

Not 8 Resultat från andelar i koncernföretag

Notupplysningen är inte obligatorisk.

	2023	2022
Realisationsresultat vid avyttring av andelar	-	-25 057
	-	-25 057

Not 9 Ränteintäkter och liknande resultatposter

	2023	2022
Ränteintäkter och liknande resultatposter, koncernföretag	2 188 010	2 189 741
Ränteintäkter och liknande resultatposter, övriga	5 489 094	2 162 761
Kursdifferenser avseende finansiella fordringar	12 678 192	1 621 987
Övrigt	23 944	1 185
	20 379 239	5 975 673

Not 10 Räntekostnader och liknande resultatposter

	2023	2022
Räntekostnader och liknande resultatposter, koncernföretag	51 997	60 650
Räntekostnader och liknande resultatposter, övriga	746 255	732 920
Kursdifferenser avseende finansiella fordringar	14 730 817	1 652 978
Övrigt	-	-
	15 529 069	2 446 548

Not 11 Skatt på årets resultat**Avstämning effektiv skatt**

	2023		2022	
	Procent	Belopp	Procent	Belopp
Resultat före skatt		153 652 297		224 061 700
Skatt enligt gällande skattesats	20,6%	-31 652 373	20,6%	-46 156 710
Ej avdragsgilla kostnader	0,2%	-257 573	0,3%	-759 106
Ej skattepliktiga intäkter	0,0%	4 932	0,0%	244
Skatt hänförlig till tidigare år	4,2%	6 413 332	0,0%	-73 483
Redovisad effektiv skatt	16,6%	-25 491 682	21,0%	-46 989 055

Not 12 Koncessioner, patent, licenser, varumärken samt liknande rättigheter

	2023-12-31	2022-12-31
<i>Akkumulerade anskaffningsvärden</i>		
Vid årets början	18 038 539	18 038 539
Vid årets slut	<u>18 038 539</u>	<u>18 038 539</u>
<i>Akkumulerade avskrivningar</i>		
Vid årets början	-13 891 243	-12 933 728
Årets avskrivning	-884 561	-957 515
Vid årets slut	<u>-14 775 805</u>	<u>-13 891 243</u>
Redovisat värde vid årets slut	<u>3 262 734</u>	<u>4 147 296</u>

Not 13 Inventarier, verktyg och installationer

	2023-12-31	2022-12-31
<i>Akkumulerade anskaffningsvärden</i>		
Vid årets början	6 019 292	5 871 821
Nyanskaffningar	28 751	147 471
Vid årets slut	<u>6 048 042</u>	<u>6 019 292</u>
<i>Akkumulerade avskrivningar</i>		
Vid årets början	-5 524 529	-5 162 847
Årets avskrivning	-369 690	-361 682
Vid årets slut	<u>-5 894 218</u>	<u>-5 524 529</u>
Redovisat värde vid årets slut	<u>153 824</u>	<u>494 763</u>

Not 14 Andelar i koncernföretag

	2023-12-31	2022-12-31
<i>Akkumulerade anskaffningsvärden</i>		
Vid årets början	20 942	12 221 537
Avyttring	-	-12 200 595
Vid årets slut	<u>20 942</u>	<u>20 942</u>
<i>Akkumulerade avskrivningar</i>		
Vid årets början	-	-8 022 421
Avyttring	-	12 200 595
Årets nedskrivningar	-	-4 178 174
Vid årets slut	<u>-</u>	<u>-</u>
Redovisat värde vid årets slut	<u>20 942</u>	<u>20 942</u>

RebTel Networks AB

Org nr 556680-3622

Spec av innehav av andelar i koncernföretag

Dotterföretag/Org nr/Säte	Antal andelar	Andel i % i)	2023-12-31	2022-12-31
			Redovisat värde	Redovisat värde
Rebtel Canada Inc, 728973694, British Columbia		100,0	20 942	20 942
			20 942	20 942

i) Ägarandelen av kapitalet avses, vilket även överensstämmer med andelen av rösterna för totalt antal aktier.

Not 15 Fordringar hos koncernföretag

	2023-12-31	2022-12-31
<i>Akkumulerade anskaffningsvärden</i>		
Vid årets början	124 824 902	120 374 817
Tillkommande fordringar	2 188 010	16 218 426
Reglerade fordringar	-51 997	-11 834 745
Årets omräkningsdifferenser	-	66 405
Vid årets slut	126 960 915	124 824 902
Redovisat värde vid årets slut	126 960 915	124 824 902

Not 16 Andra långfristiga fordringar

	2023-12-31	2022-12-31
<i>Akkumulerade anskaffningsvärden</i>		
Vid årets början	-	2 000
Reglerade fordringar	-	-2 000
Vid årets slut	-	-

Not 17 Förutbetalda kostnader och upplupna intäkter

	2023-12-31	2022-12-31
Förutbetalda hyreskostnader	2 588 269	2 392 571
Förutbetalda försäkringspremier	366 417	256 005
Förutbetalda kostnader MTU providers	16 778 773	8 457 325
Övriga poster	7 277 395	8 038 729
	27 010 854	19 144 630

ank=20240703;2024070402687

Not 18 Disposition av vinst eller förlust

Förslag till disposition av företagets vinst eller förlust

Styrelsen föreslår att fritt eget kapital, kronor 147 817 223, disponeras enligt följande:

Utdelning 10 000 000 * 13,37 kr	133 700 000
Balanseras i ny räkning	14 117 223
Summa	<u>147 817 223</u>

Not 19 Antal aktier och kvotvärde

	2023-12-31	2022-12-31
A-aktier	10 000 000	10 000 000
Kvotvärde	0,01	0,01

Not 20 Upplupna kostnader och förutbetalda intäkter

	2023-12-31	2022-12-31
Upplupna semesterlöner	1 206 036	1 076 069
Upplupna sociala avgifter	378 934	338 093
Upplupna räntekostnader	-	-
Förutbetalda intäkter	68 154 262	76 061 115
Upplupna termineringskostnader	32 669 104	30 452 705
Upplupna bonusar	2 396 076	2 172 690
Övriga poster	7 275 524	1 872 927
	<u>112 079 936</u>	<u>111 973 599</u>

Not 21 Ställda säkerheter och eventalförpliktelser

	2023-12-31	2022-12-31
<i>För egna skulder och avsättningar</i>		
Andra ställda säkerheter	3 340 770	3 338 490
	<u>3 340 770</u>	<u>3 338 490</u>
<i>Övriga ställda panter och säkerheter</i>		
Spärrade bankmedel	910 000	910 000
	<u>910 000</u>	<u>910 000</u>
Summa ställda säkerheter	4 250 770	4 248 490

Not 22 Transaktioner med närstående

Någon transaktion med närstående har inte förekommit under räkenskapsåret.

Not 23 Väsentliga händelser efter räkenskapsårets slut

Inga väsentliga händelser har skett efter räkenskapsårets slut

Not 24 Likvida medel

2023-12-31

2022-12-31

Följande delkomponenter ingår i likvida medel:

Banktillgodohavanden	118 945 378	215 823 272
Spärrade bankmedel	4 250 770	4 248 490
	123 196 148	220 071 762

Ovanstående poster har klassificerats som likvida medel med utgångspunkten att:

- De har en obetydlig risk för värdefluktuationer
- De kan lätt omvandlas till kassamedel
- De har en löptid om högst 3 månader från anskaffningstidpunkten

Not 25 Övriga upplysningar till kassaflödesanalysen

Följande upplysningar är inte obligatoriska

Justeringar för poster som inte ingår i kassaflödet mm

2023-12-31

2022-12-31

Avskrivningar	1 254 252	1 319 196
Orealiserade valutakursdifferenser	-1 085 630	-2 158 750
Konstaterade förluster på kundfordringar	1 163 321	-
Övriga ej kassaflödespåverkande poster	-2 136 013	-
	-804 070	-839 554

Not 26 Nyckeltalsdefinitioner

I denna not definieras de nyckeltal som finns i förvaltningsberättelsen.

Rörelsemarginal: Rörelseresultat/ Nettoomsättning

Balansomslutning: Totala tillgångar

Avkastning på sysselsatt kapital: (Rörelseresultat + finansiella intäkter) / Genomsnittligt sysselsatt kapital

Finansiella intäkter: Poster i finansnettot som är hänförliga till tillgångar (som ingår i sysselsatt kapital)

Sysselsatt kapital: Totala tillgångar - räntefria skulder

Räntefria skulder: Skulder som inte är räntebärande. Pensionsskulder ses som räntebärande.

Avkastning på eget kapital:

Årets resultat hänförligt till moderföretagets aktieägare/ Genomsnittligt eget kapital hänförligt till moderföretagets aktieägare

Soliditet: (Totalt eget kapital + eget kapital del av obeskattade reserver)/ Totala tillgångar

RebTel Networks AB
Org nr 556680-3622

Underskrifter


Stockholm, den dag som framgår av vår elektroniska underskrift



Magnus Larsson
Ordförande



Johan Dahlqvist



Johan Granlund




Erik Olofsson
Verkställande direktör

Vår revisionsberättelse har lämnats den dag som framgår av vår elektroniska underskrift

PricewaterhouseCoopers AB

**Nicklas
Kullberg**


Nicklas Kullberg
Auktoriserad revisor (Huvudansvarig revisor)



Oskar Thorslund
Auktoriserad revisor

Rebtel_Networks_AB_Annual_report_2023.docx (6)

Total Pages: 23
Verification Date: 2024-06-10 17:13
Time zone: Europe/Amsterdam (GMT+01:00)



VERIFICATION

DOCUMENT NO:
66608CE49CCAB
2024-06-10 17:13

Participants

ank=20240703.202407040268

Talita Basmaci (Initiator)

Rebtel Networks AB
talita.basmaci@rebtel.com
Stockholm
Sent: 2024-06-05 18:15

Magnus Larsson (E-Signature)

197710068219
MAGNUS.LARSSON@MAJORITY.COM
46769000000

Signed: 2024-06-05 20:21

Johan Granlund (E-Signature)

197603235537
johan.granlund@majority.com
+46760503313

Signed: 2024-06-07 12:52

Johan Dahlqvist (E-Signature)

197602203536
johan.dahlqvist@majority.com
+46700975797

Signed: 2024-06-07 13:01

Erik Olofsson (E-Signature)

197902060511
erik.olofsson@rebtel.com
Signed: 2024-06-07 13:47

Oskar Thorslund (E-Signature)

198203110096
oskar.thorslund@pwc.com
+46709293142

Signed: 2024-06-10 10:41







Nicklas Kullberg (E-Signature)

197010178957
nicklas.kullberg@pwc.com

Nicklas Kullberg

Signed: 2024-06-10 17:13

Registered events

2024-06-05 18:15	Talita Basmaci sent the document to the participants	IP ADDRESS 94.234.103.155
2024-06-05 20:21	Magnus Larsson opened the document: https://esign.simplesign.io/document/view/2448600/66608f04e5066	IP ADDRESS 71.27.217.98
2024-06-05 20:21	 Erik Magnus Åke Larsson signed using BankID GPS Coordinates: Lat 26.455 Long -80.1076 Signed using: BankID (4666517c-d085-44c1-a664-ca6767db9298)	IP ADDRESS 71.27.217.98
2024-06-07 12:51	Johan Granlund opened the document: https://esign.simplesign.io/document/view/2448601/66608f07e6ca5	IP ADDRESS 79.142.255.106
2024-06-07 12:52	 BERNT JOHAN GRANLUND signed using BankID GPS Coordinates: Lat 59.3241 Long 18.0517 Signed using: BankID (aba933e1-8280-401f-a839-235102c64234)	IP ADDRESS 79.142.255.106
2024-06-07 13:00	Johan Dahlqvist opened the document: https://esign.simplesign.io/document/view/2448602/66608f07ea568	IP ADDRESS 195.77.253.171
2024-06-07 13:01	 HANS CARL JOHAN DAHLQVIST signed using BankID GPS Coordinates: Lat 28.1616 Long -14.2269 Signed using: BankID (0f5ba38f-cf4b-4a41-a1c6-98e01cb632f2)	IP ADDRESS 195.77.253.171
2024-06-07 13:46	Erik Olofsson opened the document: https://esign.simplesign.io/document/view/2448603/66608f07ed98a	IP ADDRESS 104.28.31.66
2024-06-07 13:47	 ERIK OLOFSSON signed using BankID GPS Coordinates: Lat 59.3688 Long 18.118 Signed using: BankID (d6d00d48-aa40-40aa-9347-b1f72666d7e6)	IP ADDRESS 178.174.247.178
2024-06-07 13:48	Oskar Thorslund opened the document: https://esign.simplesign.io/document/view/2448604/66608f07f0eb9	IP ADDRESS 54.161.172.180
2024-06-10 10:41	 Per Oskar Thorslund signed using BankID GPS Coordinates: Lat 59.3241 Long 18.0517 Signed using: BankID (9b4bfb1-8608-428f-9409-1294697e84ae)	IP ADDRESS 85.230.80.177
2024-06-10 17:12	Nicklas Kullberg opened the document: https://esign.simplesign.io/document/view/2448605/66608f080028d	IP ADDRESS 62.119.65.134
2024-06-10 17:13	 Rolf Nicklas Kullberg signed using BankID GPS Coordinates: Lat 59.5166 Long 17.6306 Signed using: BankID (831cfb2b-cffc-411c-b737-bc3b079c8e12)	IP ADDRESS 62.119.64.252
2024-06-10 17:13	The document has been signed by all participants	

Revisionsberättelse

Till bolagsstämman i Rebtel AB, org.nr 559272-9700

Rapport om årsredovisningen och koncernredovisningen

Uttalanden

Vi har utfört en revision av årsredovisningen och koncernredovisningen för Rebtel AB för år 2023 med undantag för hållbarhetsrapporten på sidan 3.

Enligt vår uppfattning har årsredovisningen och koncernredovisningen upprättats i enlighet med årsredovisningslagen och ger en i alla väsentliga avseenden rättvisande bild av moderbolagets och koncernens finansiella ställning per den 31 december 2023 och av dessas finansiella resultat och kassaflöde för året enligt årsredovisningslagen. Våra uttalanden omfattar inte hållbarhetsrapporten på sidan 3. Förvaltningsberättelsen är förenlig med årsredovisningens och koncernredovisningens övriga delar.

Vi tillstyrker därför att bolagsstämman fastställer resultaträkningen och balansräkningen för moderbolaget och koncernen.

Grund för uttalanden

Vi har utfört revisionen enligt International Standards on Auditing (ISA) och god revisions sed i Sverige. Vårt ansvar enligt dessa standarder beskrivs närmare i avsnittet Revisorns ansvar. Vi är oberoende i förhållande till moderbolaget och koncernen enligt god revisors sed i Sverige och har i övrigt fullgjort vårt yrkesetiska ansvar enligt dessa krav.

Vi anser att de revisionsbevis vi har inhämtat är tillräckliga och ändamålsenliga som grund för våra uttalanden.

Annan information än årsredovisningen och koncernredovisningen

Detta dokument innehåller även annan information än årsredovisningen och koncernredovisningen och återfinns på sidan 3. Det är styrelsen som har ansvaret för denna andra information.

Vårt uttalande avseende årsredovisningen och koncernredovisningen omfattar inte denna information och vi gör inget uttalande med bestyrkande avseende denna andra information.

I samband med vår revision av årsredovisningen och koncernredovisningen är det vårt ansvar att läsa den information som identifieras ovan och överväga om informationen i väsentlig utsträckning är oförenlig med årsredovisningen och koncernredovisningen. Vid denna genomgång beaktar vi även den kunskap vi i övrigt inhämtat under revisionen samt bedömer om informationen i övrigt verkar innehålla väsentliga felaktigheter.

Om vi, baserat på det arbete som har utförts avseende denna information, drar slutsatsen att den andra informationen innehåller en väsentlig felaktighet, är vi skyldiga att rapportera detta. Vi har inget att rapportera i det avseendet.

Styrelsens ansvar

Det är styrelsen som har ansvaret för att årsredovisningen och koncernredovisningen upprättas och att de ger en rättvisande bild enligt årsredovisningslagen. Styrelsen ansvarar även för den interna kontroll som de bedömer är nödvändig för att upprätta en årsredovisning och koncernredovisning som inte innehåller några väsentliga felaktigheter, vare sig dessa beror på oegentligheter eller misstag.

Vid upprättandet av årsredovisningen och koncernredovisningen ansvarar styrelsen för bedömningen av bolagets och koncernens förmåga att fortsätta verksamheten. De upplyser, när så är tillämpligt, om förhållanden som kan påverka förmågan att fortsätta verksamheten och att använda antagandet om fortsatt drift. Antagandet om fortsatt drift tillämpas dock inte om styrelsen avser att likvidera bolaget, upphöra med verksamheten eller inte har något realistiskt alternativ till att göra något av detta.

Revisorns ansvar

Våra mål är att uppnå en rimlig grad av säkerhet om huruvida årsredovisningen och koncernredovisningen som helhet inte innehåller några väsentliga felaktigheter, vare sig dessa beror på oegentligheter eller misstag, och att lämna en revisionsberättelse som innehåller våra uttalanden. Rimlig säkerhet är en hög grad av säkerhet, men är ingen garanti för att en revision som utförs enligt ISA och god revisions sed i Sverige alltid kommer att upptäcka en väsentlig felaktighet om en sådan finns. Felaktigheter kan uppstå på grund av oegentligheter eller misstag och anses vara väsentliga om de enskilt eller tillsammans rimligen kan förväntas påverka de ekonomiska beslut som användare fattar med grund i årsredovisningen och koncernredovisningen.

En ytterligare beskrivning av vårt ansvar för revisionen av årsredovisningen och koncernredovisningen finns på Revisorsinspektionens webbplats: www.revisorsinspektionen.se/revisornsansvar. Denna beskrivning är en del av revisionsberättelsen.

Rapport om andra krav enligt lagar och andra författningar

Uttalanden

Utöver vår revision av årsredovisningen och koncernredovisningen har vi även utfört en revision av styrelsens förvaltning för Rebtel AB för år 2023 samt av förslaget till dispositioner beträffande bolagets vinst eller förlust.

Vi tillstyrker att bolagsstämman disponerar vinsten enligt förslaget i förvaltningsberättelsen och beviljar styrelsens ledamöter ansvarsfrihet för räkenskapsåret.

Grund för uttalanden

Vi har utfört revisionen enligt god revisionssed i Sverige. Vårt ansvar enligt denna beskrivs närmare i avsnittet Revisorns ansvar. Vi är oberoende i förhållande till moderbolaget och koncernen enligt god revisorssed i Sverige och har i övrigt fullgjort vårt yrkesetiska ansvar enligt dessa krav.

Vi anser att de revisionsbevis vi har inhämtat är tillräckliga och ändamålsenliga som grund för våra uttalanden.

Styrelsens ansvar

Det är styrelsen som har ansvaret för förslaget till dispositioner beträffande bolagets vinst eller förlust. Vid förslag till utdelning innefattar detta bland annat en bedömning av om utdelningen är försvarlig med hänsyn till de krav som bolagets och koncernens verksamhetsart, omfattning och risker ställer på storleken av moderbolagets och koncernens egna kapital, konsolideringsbehov, likviditet och ställning i övrigt.

Styrelsen ansvarar för bolagets organisation och förvaltningen av bolagets angelägenheter. Detta innefattar bland annat att fortlöpande bedöma bolagets och koncernens ekonomiska situation, och att tillse att bolagets organisation är utformad så att bokföringen, medelsförvaltningen och bolagets ekonomiska angelägenheter i övrigt kontrolleras på ett betryggande sätt.

Revisorns ansvar

Vårt mål beträffande revisionen av förvaltningen, och därmed vårt uttalande om ansvarsfrihet, är att inhämta revisionsbevis för att med en rimlig grad av säkerhet kunna bedöma om någon styrelseledamot i något väsentligt avseende:

- företagit någon åtgärd eller gjort sig skyldig till någon försummelse som kan föranleda ersättningsskyldighet mot bolaget, eller
- på något annat sätt handlat i strid med aktiebolagslagen, årsredovisningslagen eller bolagsordningen.

Vårt mål beträffande revisionen av förslaget till dispositioner av bolagets vinst eller förlust, och därmed vårt uttalande om detta, är att med rimlig grad av säkerhet bedöma om förslaget är förenligt med aktiebolagslagen.

Rimlig säkerhet är en hög grad av säkerhet, men ingen garanti för att en revision som utförs enligt god revisionssed i Sverige alltid kommer att upptäcka åtgärder eller försummelser som kan föranleda ersättningsskyldighet mot bolaget, eller att ett förslag till dispositioner av bolagets vinst eller förlust inte är förenligt med aktiebolagslagen.

En ytterligare beskrivning av vårt ansvar för revisionen av förvaltningen finns på Revisorsinspektionens webbplats: www.revisorsinspektionen.se/revisornsansvar. Denna beskrivning är en del av revisionsberättelsen.

Revisorns yttrande avseende den lagstadgade hållbarhetsrapporten

Det är styrelsen som har ansvaret för hållbarhetsrapporten på sidan 3 och för att den är upprättad i enlighet med årsredovisningslagen.

Vår granskning har skett enligt FAR:s uttalande RevR 12 Revisorns yttrande om den lagstadgade hållbarhetsrapporten. Detta innebär att vår granskning av hållbarhetsrapporten har en annan inriktning och en väsentligt mindre omfattning jämfört med den inriktning och omfattning som en revision enligt International Standards on Auditing och god revisionssed i Sverige har. Vi anser att denna granskning ger oss tillräcklig grund för vårt uttalande.

En hållbarhetsrapport har upprättats.



Stockholm den dag som framgår av vår elektroniska signatur

PricewaterhouseCoopers AB

Nicklas Kullberg
Auktoriserad revisor
Huvudansvarig revisor

Oskar Thorslund
Auktoriserad revisor

snk=20240703;2024070402692

Deltagare

PRICEWATERHOUSECOOPERS AB 556067-4276 Sverige

Signerat med Svenskt BankID

Namn returnerat från Svenskt BankID: Rolf Nicklas Kullberg

Nicklas Kullberg
Auktoriserad revisor

2024-06-10 15:09:31 UTC

Datum

Leveranskanal: E-post

Signerat med Svenskt BankID

Namn returnerat från Svenskt BankID: Per Oskar Thorslund

Oskar Thorslund
Auktoriserad revisor

2024-06-10 08:41:12 UTC

Datum

Leveranskanal: E-post