

Årsredovisning

för

Tropisk natt AB

559298-7423


Räkenskapsåret

2023-10-01 – 2024-09-30

Fastställelseintyg

Undertecknad styrelseledamot i Tropisk natt AB intygar, dels att denna kopia av årsredovisningen stämmer överens med originalet, dels att resultaträkningen och balansräkningen i årsredovisningen har fastställts på årsstämma den 9 oktober 2024. Årsstämman beslutade att godkänna styrelsens förslag till resultatdisposition.

Stockholm den 9 oktober 2024



Christopher Garplind

Styrelsen för Tropisk natt AB avger följande årsredovisning för räkenskapsåret
2023-10-01 – 2024-09-30.

Årsredovisningen är upprättad i svenska kronor, SEK. Om inte annat särskilt anges, redovisas alla belopp i hela kronor (kr). Uppgifter inom parentes avser föregående år.

Förvaltningsberättelse

Allmänt om verksamheten

Verksamheten består i radio-, TV-, media- och filmproduktion.

Företaget har sitt säte i Stockholm.

Flerårsöversikt (Tkr)	2023/24	2022/23	2021/22	2021 (9 mån)
Nettoomsättning	1 903	1 449	1 434	879
Resultat efter finansiella poster	565	362	387	216
Soliditet (%)	73	47	69	57

Förändringar i eget kapital

	Aktie- kapital	Balanserat resultat	Årets resultat	Totalt
Belopp vid årets ingång	50 000	2 260	250 531	302 791
Disposition enligt beslut av årsstämman:				
Utdelning		-250 000		-250 000
Balanseras i ny räkning		250 531	-250 531	0
Årets resultat			292 723	292 723
Belopp vid årets utgång	50 000	2 791	292 723	345 514

Resultatdisposition


Styrelsen föreslår att till förfogande stående vinstmedel (kronor):

balanserad vinst	2 791
årets vinst	292 723
	295 514
disponeras så att	
till aktieägare utdelas	290 000
i ny räkning överföres	5 514
	295 514

Företagets resultat och ställning i övrigt framgår av efterföljande resultat- och balansräkning med noter.

Resultaträkning

	Not	2023-10-01 -2024-09-30	2022-10-01 -2023-09-30
Rörelseintäkter			
Nettoomsättning		1 902 698	1 448 605
Summa rörelseintäkter		1 902 698	1 448 605
Rörelsekostnader			
Råvaror och förnödenheter		-20 375	-8 566
Övriga externa kostnader		-509 952	-289 996
Personalkostnader	2	-806 918	-788 940
Summa rörelsekostnader		-1 337 245	-1 087 502
Rörelseresultat		565 453	361 103
Finansiella poster			
Övriga ränteintäkter och liknande resultatposter		1 393	843
Räntekostnader och liknande resultatposter		-2 223	-375
Summa finansiella poster		-830	468
Resultat efter finansiella poster		564 623	361 571
Bokslutsdispositioner			
Förändring av periodiseringsfonder		-168 000	-30 000
Summa bokslutsdispositioner		-168 000	-30 000
Resultat före skatt		396 623	331 571
Skatter			
Skatt på årets resultat		-103 900	-81 040
Årets resultat		292 723	250 531



Balansräkning

Not

2024-09-30

2023-09-30

TILLGÅNGAR

Omsättningstillgångar

Kortfristiga fordringar

Kundfordringar

290 250

314 600

Övriga fordringar

39 563

62 000

Summa kortfristiga fordringar

329 813

376 600

Kassa och bank

Kassa och bank

360 965

318 981

Summa kassa och bank

360 965

318 981

Summa omsättningstillgångar

690 778

695 581

SUMMA TILLGÅNGAR

690 778

695 581

EGET KAPITAL OCH SKULDER

Eget kapital

Bundet eget kapital

Aktiekapital

25 000

25 000

Summa bundet eget kapital

25 000

25 000

Fritt eget kapital

Balanserat resultat

2 791

2 260

Årets resultat

292 723

250 531

Summa fritt eget kapital

295 514

252 791

Summa eget kapital

320 514

277 791

Obeskattade reserver

3

Periodiseringsfonder

228 000

60 000

Summa obeskattade reserver

228 000

60 000

Kortfristiga skulder

Leverantörsskulder

10 904

0

Skatteskulder

81 480

110 913

Övriga skulder

29 880

34 377

Upplupna kostnader och förutbetalda intäkter

20 000

212 500

Summa kortfristiga skulder

142 264

357 790

SUMMA EGET KAPITAL OCH SKULDER

690 778

695 581

Noter

Not 1 Redovisningsprinciper

Allmänna upplysningar

Årsredovisningen är upprättad i enlighet med årsredovisningslagen och Bokföringsnämndens allmänna råd (BFNAR 2016:10) om årsredovisning i mindre företag.

Tjänste- och entreprenaduppdrag

Företagets intäkter från uppdrag på löpande räkning redovisas enligt huvudregeln.

Nyckeltalsdefinitioner

Nettoomsättning

Rörelsens huvudintäkter, fakturerade kostnader, sidointäkter samt intäktskorrigeringar.

Resultat efter finansiella poster

Resultat efter finansiella intäkter och kostnader men före bokslutsdispositioner och skatter.

Soliditet (%)

Justerat eget kapital (eget kapital och obeskattade reserver med avdrag för uppskjuten skatt) i procent av balansomslutning.


Not 2 Medelantalet anställda

	2023-10-01 -2024-09-30	2022-10-01 -2023-09-30
Medelantalet anställda	1	1

Not 3 Obeskattade reserver

	2024-09-30	2023-09-30
Periodiseringsfond 20220930	30 000	30 000
Periodiseringsfond 20230930	30 000	30 000
Periodiseringsfond 20240930	168 000	0
	228 000	60 000

Stockholm den 9 oktober 2024



Christopher Garplind