

Årsredovisning

P Weseth Transport AB

556817-5110

Styrelsen avger följande årsredovisning för
räkenskapsåret 2023-01-01 - 2023-12-31.

Om inte annat särskilt anges, redovisas alla belopp i hela kronor (sek).

INNEHÅLLSFÖRTECKNING	SIDA
- Förvaltningsberättelse	2
- Resultaträkning	3
- Balansräkning	4 - 5
- Noter	6
- Underskrifter	6

FASTSTÄLLELSEINTYG

Jag intygar att resultaträkningen och balansräkningen har fastställts på årsstämma 2024-05-15.
Årsstämman beslöt att godkänna styrelsens förslag till vinstdisposition.

Jag intygar att innehållet i dessa handlingar överensstämmer med originalen och att originalen undertecknats av
samtliga personer som enligt lag ska underteckna dessa.

Sollentuna 2024-05-15


Patrik Weseth

Årsredovisning


P Weseth Transport AB

556817-5110

Styrelsen avger följande årsredovisning för
räkenskapsåret 2023-01-01 - 2023-12-31.

Om inte annat särskilt anges, redovisas alla belopp i hela kronor (sek).

INNEHÅLLSFÖRTECKNING	SIDA
- Förvaltningsberättelse	2
- Resultaträkning	3
- Balansräkning	4 - 5
- Noter	6
- Underskrifter	6



FÖRVALTNINGSBERÄTTELSE

VERKSAMHETEN

Allmänt om verksamheten

Bolaget startades i september 2010 och bedriver verksamhet i Stockholm. Företaget arbetar med godstransporter samt uthyrning av entreprenadmaskiner och personal.

Företaget har sitt säte i Sollentuna.

FLERÅRSÖVERSIKT

Beloppen i flerårsöversikten är angivna i tusental kronor om inte annat anges.

	2301-2312	2201-2212	2101-2112	2001-2012
Nettoomsättning	3 452	3 927	3 398	3 898
Resultat efter finansiella poster	249	1 053	450	1 230
Soliditet %	79	65	55	48

FÖRÄNDRINGAR I EGET KAPITAL

	Aktiekapital	Balanserat resultat	Årets resultat	Totalt
Belopp vid årets ingång	50 000	1 858 925	710 040	2 618 965
<i>Resultatdisposition enligt bolagsstämman</i>				
Utdelning		-212 000		-212 000
Balanseras i ny räkning		710 040	-710 040	0
Årets resultat			294 915	294 915
Belopp vid årets utgång	50 000	2 356 964	294 915	2 701 879

RESULTATDISPOSITION

Till årsstämmans förfogande står följande medel:

Balanserat resultat	2 356 964
Årets resultat	294 915
<i>Summa</i>	2 651 879

Styrelsen föreslår att medlen disponeras enligt följande:

Utdelning	150 000
Balanseras i ny räkning	2 501 879
<i>Summa</i>	2 651 879

Med hänvisning till ovanstående och vad som i övrigt kommit till styrelsens kännedom är det styrelsens bedömning att utdelningen är försvarbar (enligt ABL 17 kap 3 §) med tanke på de krav som verksamhetens art och omfattning samt risker ställer på storleken av bolagets egna kapital, konsolideringsbehov, likviditet och ställning i övrigt.

RESULTATRÄKNING

1

	2023-01-01 2023-12-31	2022-01-01 2022-12-31
Rörelseintäkter, lagerförändringar m.m.		
Nettoomsättning	3 452 400	3 926 873
Övriga rörelseintäkter	—	350 000
Summa rörelseintäkter, lagerförändringar m.m.	3 452 400	4 276 873
Rörelsekostnader		
Råvaror och förnödenheter	-1 478 817	-1 572 644
Övriga externa kostnader	-87 795	-72 838
Personalkostnader	-731 489	-666 558
Av- och nedskrivningar av materiella och immateriella anläggningstillgångar	-850 342	-850 342
Summa rörelsekostnader	-3 148 443	-3 162 382
Rörelseresultat	303 957	1 114 491
Finansiella poster		
Övriga ränteintäkter och liknande resultatposter	964	46
Räntekostnader och liknande resultatposter	-55 897	-61 555
Summa finansiella poster	-54 933	-61 509
Resultat efter finansiella poster	249 024	1 052 982
Bokslutsdispositioner		
Förändring av periodiseringsfonder	130 000	-174 000
Summa bokslutsdispositioner	130 000	-174 000
Resultat före skatt	379 024	878 982
Skatter		
Skatt på årets resultat	-84 109	-168 942
Årets resultat	294 915	710 040


2024052204287

BALANSRÄKNING

1

2024052204288

		2023-12-31	2022-12-31
TILLGÅNGAR			
Anläggningstillgångar			
<i>Materiella anläggningstillgångar</i>			
Inventarier, verktyg och installationer	3	2 484 328	3 334 670
<i>Summa materiella anläggningstillgångar</i>		<i>2 484 328</i>	<i>3 334 670</i>
<i>Finansiella anläggningstillgångar</i>			
Andelar i intresseföretag och gemensamt styrda företag	4	115 000	115 000
<i>Summa finansiella anläggningstillgångar</i>		<i>115 000</i>	<i>115 000</i>
Summa anläggningstillgångar		2 599 328	3 449 670
Omsättningstillgångar			
<i>Kortfristiga fordringar</i>			
Kundfordringar		442 674	607 476
Övriga fordringar		115 497	90 664
Förutbetalda kostnader och upplupna intäkter		139 458	340 540
<i>Summa kortfristiga fordringar</i>		<i>697 629</i>	<i>1 038 680</i>
<i>Kassa och bank</i>			
Kassa och bank		1 153 827	942 930
<i>Summa kassa och bank</i>		<i>1 153 827</i>	<i>942 930</i>
Summa omsättningstillgångar		1 851 456	1 981 610
SUMMA TILLGÅNGAR		4 450 784	5 431 280



2024052204289

	2023-12-31	2022-12-31
EGET KAPITAL OCH SKULDER		
Eget kapital		
<i>Bundet eget kapital</i>		
Aktiekapital	50 000	50 000
<i>Summa bundet eget kapital</i>	50 000	50 000
<i>Fritt eget kapital</i>		
Balanserat resultat	2 356 964	1 858 925
Årets resultat	294 915	710 040
<i>Summa fritt eget kapital</i>	2 651 879	2 568 965
Summa eget kapital	2 701 879	2 618 965
Obeskattade reserver		
Periodiseringsfonder	1 027 000	1 157 000
Summa obeskattade reserver	1 027 000	1 157 000
Långfristiga skulder		
Övriga skulder till kreditinstitut	472 808	1 278 648
Skulder till koncernföretag	-288 931	-546 418
Summa långfristiga skulder	183 877	732 230
Kortfristiga skulder		
Övriga skulder till kreditinstitut	288 931	546 418
Leverantörsskulder	-24	-4 098
Övriga skulder	194 131	225 617
Upplupna kostnader och förutbetalda intäkter	54 990	155 148
Summa kortfristiga skulder	538 028	923 085
SUMMA EGET KAPITAL OCH SKULDER	4 450 784	5 431 280

NOTER

Not 1 Redovisningsprinciper

Enligt BFNAR 2016:10

Årsredovisningen har upprättats enligt årsredovisningslagen och BFNAR 2016:10 Årsredovisning i mindre företag (K2).

Not 2	Medelantalet anställda	2023	2022
	Medelantalet anställda	1	1

Not 3	Inventarier, verktyg och installationer	2023-12-31	2022-12-31
	Ingående anskaffningsvärden	6 452 295	5 830 795
	Förändringar av anskaffningsvärden		
	Inköp	-	621 500
	Utgående anskaffningsvärden	6 452 295	6 452 295
	Ingående avskrivningar	-3 117 625	-2 267 283
	Förändringar av avskrivningar		
	Årets avskrivningar	-850 342	-850 342
	Utgående avskrivningar	-3 967 967	-3 117 625
	Redovisat värde	2 484 328	3 334 670


Avskrivning å vid årets utgång kvarvarande inventarier göres över fem, tio eller femton år beroende på beräknad livslängd på respektive inventarium.

Not 4	Andelar i intresseföretag och gemensamt styrda företag	2023-12-31	2022-12-31
	Ingående anskaffningsvärden	115 000	115 000
	Utgående anskaffningsvärden	115 000	115 000
	Redovisat värde	115 000	115 000

Aktiepost i Danderydskedjan LBC

UNDERSKRIFTER

Sollentuna


Patrik Weseth
2024-05-15

