


2024112107430



Årsredovisning

för

Kunskapus AB

556925-0490

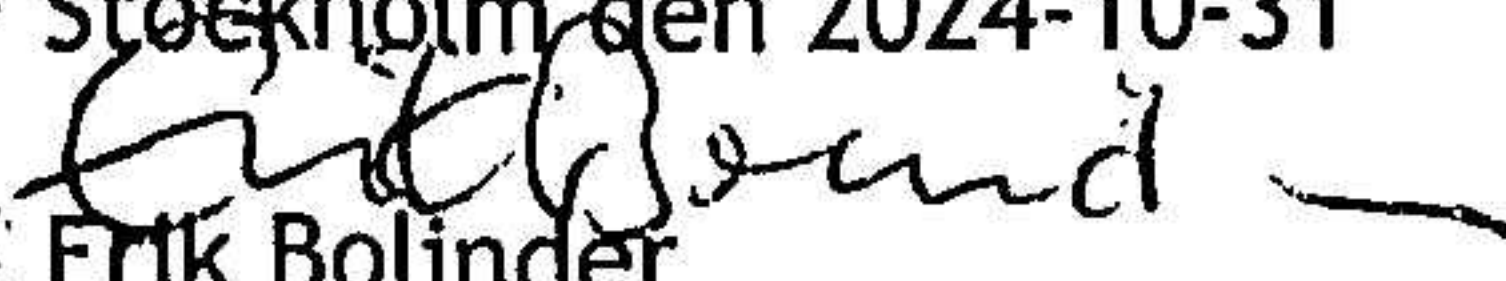
Räkenskapsåret

2023-05-01 - 2024-04-30

Fastställelseintyg

Undertecknad styrelseledamot intygar härmed, dels att denna kopia av årsredovisningen överensstämmer med originalet, dels att resultat- och balansräkningen fastställts på årsstämma 31/10-24. Årsstämman beslöt tillika godkänna styrelsens förslag till resultatdisposition.


Stockholm den 2024-10-31


ERIK Bolinder
Kunskapus AB

Styrelsen och verkställande direktören för
Kunskapus AB, org. nr. 556925-0490 får härmed avge

Årsredovisning

för räkenskapsåret 1 maj 2023 – 30 april 2024
Årsredovisningen är upprättad i svenska kronor, SEK.



Förvaltningsberättelse 2023/2024

Bolaget bedriver investeringsverksamhet med inriktning på onlineutbildning och AI.

Verksamheten

Företaget har sitt säte i Stockholm.

<i>Flerårsöversikt (Tkr)</i>	2023/2024	2022/2023	2021/2022	2020/2021
Nettomsättning	0	0	0	0
Resultat efter finansiella poster	-67	-65	-60	-75
Soliditet (%)	22	24	30	61

Förändring av eget kapital

	Aktie Kapital	Balanserat Resultat	Årets Resultat	Totalt
Belopp vid årets ingång	90 500	3 730 796	-65 457	3 755 839
Disposition enligt beslut av årets årsstämma		-65 457	65 457	0
Årets resultat			-67 474	-67 474
Belopp vid årets utgång	90 500	3 665 339	-67 474	3 755 839

Resultatdisposition

Styrelsen föreslår att till förfogande stående vinstmedel (kronor):

balanserad vinst	3 665 339
årets förlust	-67 474
Summa	3 597 865
Disponeras så att i ny räkning överföres	3 597 865

Företagets resultat och ställning i övrigt framgår av efterföljande resultat- och balansräkning med noter.

Resultaträkning

Belopp i kr	Not 1	2023-05-01- 2024-04-30	2022-05-01- 2023-04-30
Rörelsens intäkter			
Summa nettoomsättning, lagerförändringar mm.			0
Rörelsens kostnader			
Övriga externa rörelsekostnader		-3 425	-2 800
Summa rörelsekostnader		-3 425	-2 800
Rörelseresultat		-3 425	-2 800
Resultat från finansiella poster			
Ränteintäkter och liknande resultatposter		194 381	148 262
Räntekostnader och liknande resultatposter		-258 264	-210 919
Summa finansiella intäkter och kostnader		-63 883	-62 657
Resultat efter finansiella poster		-67 474	-65 457
Bokslutsdispositioner			
Avsättning periodiseringsfond		0	0
Resultat före skatt		-67 474	-65 457
Skatt		0	0
Årets resultat		-67 474	-65 457

Balansräkning

Belopp i kr		2024-04-30	2023-04-30
TILLGÅNGAR			
Anläggningstillgångar			
Andelar i koncernföretag	Not 2,3	6 863 334	6 863 334
Långsiktiga fordringar		10 284 738	8 788 417
Summa finansiella anläggningstillgångar		17 148 071	15 651 751
Summa anläggningstillgångar		17 148 071	15 651 751
Omsättningstillgångar			
Kassa och bank		50 905	15 303
Summa omsättningstillgångar		50 905	15 303
SUMMA TILLGÅNGAR		15 667 054	15 667 054

EGET KAPITAL & SKULDER**Eget kapital****Bundet eget kapital**

Aktiekapital	90 500	90 500
Summa bundet kapital	90 500	90 500

Fritt eget kapital

Balanserat resultat	3 665 339	3 730 796
Årets resultat	-67 474	-65 457
Summa fritt eget kapital	3 597 865	3 665 339

Summa eget kapital	3 688 365	3 755 839
--------------------	-----------	-----------

Långfristiga skulder

Övriga skulder till kreditinstitut	13 138 405	11 302 025
Övriga skulder	363 331	600 315
Summa långfristiga skulder	13 501 737	11 902 340

Kortfristiga skulder

Upplupna kostnader och förutbetalda intäkter	8 875	8 875
Summa kortfristiga skulder	8 875	8 875

SUMMA EGET KAPITAL & SKULDER	17 198 976	15 667 054
---	-------------------	-------------------

Noter**Not 1 Redovisningsprinciper***Allmänna upplysningar*

Årsredovisningen är upprättad i enlighet med årsredovisningslagen och Bokföringsnämndens allmänna råd (BFNAR 2016:10) om årsredovisning i mindre företag.

*Nyckeltalsdefinitioner***Nettoomsättning**

Rörelsens huvudintäkter, fakturerade kostnader, sidointäkter samt intäktskorrigeringar.

Resultat efter finansiella poster

Resultat efter finansiella intäkter och kostnader men före bokslutsdispositioner och skatter.

Soliditet (%)

Justerat eget kapital (eget kapital och obeskattade reserver med avdrag för uppskjuten skatt) i procent av balansomslutning.


Not 2. Andelar i koncernföretag

	2024-04-30	2023-04-30
Ingående anskaffningsvärden	6 863 334	6 276 634
Inköp	0	+586 700
Utgående ackumulerade anskaffningsvärden	6 863 334	6 863 334

Not 3 Specifikation andelar i koncernföretag

Utgående redovisat värde		6 863 334	6 863 334
Bolag	Kapitalandel	Antal andelar	Antal andelar
Klick Data A	8,17%	200 000	200 000
Klick Data B	77,98%	1 749 183	1 749 183
Summa	86,15%	1 949 183	1 949 183
	Org.nr	Eget kapital	Eget kapital
Klick Data AB aktier (Säte Stockholm)	556345-7315	4 496 080	5 119 743

Stockholm 2024-10-31


Ulrika Bolinder
Ordförande


Erik Bolinder